



Consorzio del Bacino Imbrifero del Fiume Tronto Ascoli Piceno

Copia di Deliberazione dell'Assemblea Generale

N. 5	Oggetto: Esame ed approvazione del rendiconto del bilancio (conto consuntivo) dell'esercizio 2021.
DEL 08/07/2022	

L'anno duemilaventidue, il giorno otto, del mese luglio, alle ore 18:00, nella sala delle adunanze del Consorzio suddetto (Via Alessandria, 12 - Ascoli Piceno - scala b).

Convocata dal Presidente con appositi avvisi di cui al n. 537 di prot. del 24 giugno 2022, a norma dell'art. 12 del vigente Statuto Consortile, si è riunita l'Assemblea Generale del Consorzio, seduta ordinaria ed in seduta di seconda convocazione, essendo la prima andata deserta, per mancanza del numero legale.

All'appello nominale risulta:

n.ro	Rappresentanti	Presente	Assente	n.ro	Rappresentanti	Presente	Assente
1	BERTONI GIANNI	X		2	CAPRIOTTI LUIGI	X	
3	CECI ALESSIO	X		4	CIABATTONI FILIPPO	X	
5	CIUCCI MARCO		X	6	COCCIA MASSIMILIANO	X	
7	CONTISCIANI LUIGI	X		8	D'ANNIBALE CAROLINA	X	
9	DEL ZOMPO EMIDIO		X	10	DI PIETRO MASSIMO	X	
11	FABIANI SERGIO		X	12	FANINI ELDO		X
13	FANTUZI FABRIZIO	X		14	GIROLAMI ALFREDO	X	
15	GRELLI STEFANIA	X		16	LEODORI MICHELA		X
17	MAOLONI GIACINTA	X		18	MASCETTI FEDERICA		X
19	MASSACCI ELISA	X		20	MONTI MARCO		X
21	MUZI STEFANO		X	22	NERONI ROBERTO	X	
23	ONESI SANDRO		X	24	ORSINI LUCIANO		X
25	PALLOTTA GREGORIO PAOLO		X	26	PAOLONI ELIO	X	
27	PAPILI SIMONE	X		28	PICCIONI GABRIELLA		X
29	POLINI FABIO		X	30	PORFIRI MIRKO		X
31	SCARPETTI MATTEO		X	32	STAZI SABRINA	X	
33	TACCONI MARIA RITA	X		34	TESTA PATRIZIO	X	
35	TOMASSINI FRANCESCO	X		36	VAGNONI ANTONIO		X
37	VALENTINI MARIA ADELE	X					

In carica n. 37 - Presenti n. 21 - Assenti n. 16 - La seduta è pubblica.

Assiste il Segretario del Consorzio Sig. Gasparrini Enrico.

Riconosciuta legale l'adunanza di seconda convocazione per il numero degli intervenuti, il sig. Contisciani Luigi nella sua qualità di Presidente del Consorzio, dichiara aperta la discussione sull'argomento in oggetto, regolarmente iscritto all'ordine del giorno.

Il Presidente dell'Assemblea, riferisce che si è chiamati ad esaminare, discutere e deliberare il conto consuntivo dell'esercizio finanziario 2021 – conto del bilancio, illustrandone ampiamente le risultanze.

L'ASSEMBLEA GENERALE

Dato atto che: Dato atto che la proposta è stata messa a disposizione dei sig.ri Rappresentanti dal 30/6/2022, sia nella segreteria consorziale che sul sito internet del Consorzio all'indirizzo www.bimtronto-ap.it nella home page.

E' presente in sala il Revisore dei Conti in carica dott.ssa Laura Remoli.

Viste:

- la relazione al rendiconto 2021 predisposta ed approvata dal Consiglio Direttivo con atto n. 36 del 4/4/2022, pubblicata unitamente agli altri documenti sul sito internet del Consorzio www.bimtronto-ap.it deliberazione contenente altresì l'approvazione del riaccertamento dei residui attivi e passivi al 31/12/2021;
- la relazione favorevole all'approvazione del rendiconto 2021 del 20/6/2022 verbale n. 11 dal Revisore del Conto, nominato con proprio atto n. 17 del 6/12/2019, esecutivo ai sensi di legge;

Esaminato il conto del bilancio consuntivo 2021 le cui risultanze di cassa sono state rese nei termini dal Tesoriere Banca Monte Paschi di Siena s.p.a.;

Verificato in base alle scritture contabili del Consorzio, che il conto finale del Tesoriere è regolare e riporta perfettamente le singole risultanze delle scritture contabili dell'Ente;

Visto il rendiconto del bilancio 2020 predisposto dall'Ufficio;

Tenuti presenti i seguenti atti, tutti esecutivi ai sensi di legge:

Visto il bilancio di previsione per l'esercizio finanziario 2021, approvato con deliberazione del Consiglio comunale n. 7 del 4/12/2020, predisposto ai sensi del decreto legislativo n. 267/2000 così come novellato dal decreto legislativo n. 118/2011;

Visti i successivi seguenti atti di variazione adottati al suddetto bilancio di previsione:

organo	Numero	Data	Ratifica	
			Numero	Data
Consiglio Direttivo	37	10/5/2021	3	9/7/2021
Consiglio Direttivo	87	2/8/2021	6	12/11/2021

- atto dell'Assemblea Generale n.4 del 9/7/2021, esecutivo, è stato approvato il rendiconto dell'esercizio 2020 chiuso con un avanzo lordo di € 1.447.276,60 e disponibile per € 1.358.023,80;

Dato atto:

- che nel rendiconto 2021, redatto secondo gli schemi di cui al D. Lgs. 118/2011, sono state esattamente riportate le risultanze del precedente conto consuntivo 2020;
- che è stato proceduto all'aggiornamento dell'inventario dei beni consorziali;
- che sono stati revisionati i residui attivi e passivi;
- che l'economista consorziale ha reso nei termini il rendiconto delle somme anticipate per l'anno 2021;
- che il Consorzio non ha mutui passivi né risorse permanenti da trasferimenti dallo Stato, dalla Regione e da altri Enti del settore Pubblico;

- che il patrimonio immobiliare è costituito da due unità destinate ad uffici di cui una utilizzata a sede consorziale e l'altra data in locazione ed entrambe ubicate in Ascoli Piceno oltre ad un piccolo appezzamento di terreno in località Trisungo di Arquata del Tronto, residuo di un esproprio effettuato dall' Anas per l'allargamento della strada statale "Salaria";

- che l'Ente partecipa fino al 31/12/2020 nella misura dell'1% e dall'1.1.2021 il 3% nel Consorzio Turistico dei Monti Gemelli di Ascoli Piceno;

- partecipa altresì nella misura del 4,76% nel Consorzio Forestale dell'Appennino Centrale con sede in Montemonaco costituito nell' anno 2012;

-che il 23/5/2019 è stata costituita la Società controllata al 99,20% da questo Consorzio denominata E.S. Co Bim Tronto e Comuni del Tronto con sede in Ascoli Piceno in esecuzione dell'atto proprio n.8 del 30/7/2018;

-che la predetta Società controllata ha chiuso l' esercizio sociale 2020 con un utile di € 59,27;

-Che infine dall'anno 2019 partecipa nella misura dell'1% nel capitale sociale della S.c.a.r.l. Piceno di Comunanza (G.a.l.);

Che con atto del Consiglio Direttivo n. 151 del 6/12/2021 è stata effettuata la ricognizione periodica per l'anno 2020 delle partecipazioni possedute ex art. 24, D. Lgs. 19 agosto 2016 n. 175, come modificato dal Decreto legislativo 16 giugno 2017, n. 100 dando atto che alla data del 31/12/2020 il Consorzio non partecipata in Società regolamentate dai Titoli V e VI del Codice Civile;

Riscontrato che alla data di chiusura del conto né alla data odierna non esistono pignoramenti del patrimonio consorziale;

Dato altresì atto che risultano compilati tutti i quadri previsti dal citato D. lgs. vo 118/2011 e successive modificazioni e integrazioni; e che le previsioni finali di competenza rispecchiano fedelmente le previsioni definitive risultanti al bilancio 2021;

Accertato che al rendiconto 2021 viene altresì allegata la contabilità economico – patrimoniale riferita al medesimo anno;

Assunto il parere favorevole di questo Segretario Consortile ai sensi dell'art. 49, comma 1 del D. Lgs. vo n. 267 del 18.08.2000;

Chiusa l'esposizione dell'argomento da parte del Presidente sig. Contisciani che ha illustrato le principali entrate e uscite conseguite e il suo risultato finale;

Poiché nessuno dei presenti interveniente, il Presidente Contisciani pone a votazione la proposta che risulta approvata all'unanimità, con voti espressi in forma palese per alzata di mano dai ventuno rappresentanti presenti e votanti;

DELIBERA

1. di approvare, come approva, il rendiconto del bilancio- consuntivo - dell'esercizio finanziario 2021 nelle seguenti risultanze finali:

RISULTATO COMPLESSIVO DELLA GESTIONE	GESTIONE		
	RESIDUI	COMPETENZA	TOTALE
Fondo di cassa al 1° gennaio	3.487.532,47		
Riscossioni	80.605,27	1.321.708,49	1.402.313,76
Pagamenti	390.622,01	633.757,11	1.024.379,12
Fondo di cassa al 31 dicembre	3.177.515,73	687.951,38	3.865.467,11
Pagamenti per azioni esecutive non regolarizzate al 31 dicembre			0,00
DIFFERENZA			3.865.467,11
Residui attivi	49.249,32	274,16	49.523,48

Residui passivi	594.334,63	545.079,82	1.139.414,45
DIFFERENZA	2.632.430,42	143.145,72	2.775.576,14
FPV PER SPESE CORRENTI			0,00
FPV PER SPESE IN CONTO CAPITALE			0,00
AVANZO (+) DISAVANZO (-)			2.775.576,14

Ripartizione dell'avanzo :

Parte Accantonata	
F1) Fondo Crediti di dubbia esigibilità	49.249,32
F2) Fondo anticipazione liquidità	0,00
F3) Fondo perdite società partecipate	0,00
F4) Fondo contenzioso	0,00
F5) Altri Accantonamenti	0,00
TOTALE PARTE ACCANTONATA	49,249,32

Parte Vincolata	
V1) Vincoli derivanti da leggi e da principi contabili	0,00
V2) Vincoli derivanti da trasferimenti	0,00
V3) Vincoli derivanti dalla contrazione di mutui	0,00
V4) Vincoli formalmente attribuiti dall'ente	0,00
V5) Altri vincoli da specificare	10.706,11
TOTALE PARTE VINCOLATA	10,706,11

Avanzo di Amministrazione	
Avanzo di amministrazione al 31/12/2021	2.775.576,14
Parte Accantonata	49,249,32
Parte Vincolata	10.706,11
Parte destinata agli investimenti	0,00
AVANZO DI AMMINISTRAZIONE DISPONIBILE	2.715.620,71

2. di approvare, come approva, il conto economico e lo stato patrimoniale del Consorzio alla data del 31.12.2021 che presenta le seguenti risultanze finali riepilogative:

CONTO ECONOMICO 2021

A – COMPONENTI POSITIVI DELLA GESTIONE	1.239.788,27
B – COMPONENTI NEGATIVI DELLA GESTIONE	1.239.788,27
DIFFERENZA FRA COMPONENTI POSITIVI E NEGATIVI DELLA GESTIONE (A-B)	109.964,64
C – PROVENTI ONERI FINANZIARI	0
D – RETTIFICHE DI VALORE ATTIVITA' FINANZIARIE	0
E – PROVENTI ED ONERI STRAORDINARI	1.185.153,82
RISULTATO PRIMA DELLE IMPOSTE	507.883,87
IMPOSTE	8.732,09
RISULTATO ECONOMICO DELL'ESERCIZIO	499.151,78

3. QUADRO RIASSUNTIVO DEL PATRIMONIO ANNO 2021

STATO PATRIMONIALE - ATTIVO		
VOCI	Consistenza iniziale	Consistenza finale
B - Immobilizzazioni (Immob. Immateriali beni immobili, mobili e finanziarie)	796.707,66	722.826,53
C – Attivo circolante	3.537.609,47	3.865.741,27
D – Ratei e risconti	0,00	0,00
<i>Totale attivo (A+B+C+D)</i>	<i>4.334.317,13</i>	<i>4.588.567,80</i>

STATO PATRIMONIALE -PASSIVO		
VOCI	Consistenza iniziale	Consistenza finale
A – Patrimonio netto	2.164.206,67	3.449.153,35
B – Fondi Rischi ed Oneri	0,00	0,00
C – TOTALE T.F.R.	0,00	0,00
D – DEBITI	2.169.110,46	1.139.414,45
E – TOTALE RATEI E RISCONTI	1.000,00	0,00
<i>Totale passivo (A+B+C+D+E)</i>	<i>4.334.317,13</i>	<i>4.588.567,80</i>
Conti d'ordine	0,00	0,00

3. di dare atto che:

- è stata eseguita la revisione dei residui attivi e passivi quali risultano dal conto 2021 constatando che tutti i residui attivi iscritti nel conto 2021 sono certi e esigibili;
- non esistono sia crediti inesigibili che debiti fuori bilancio al 31.12.2021;
- che l'economista ha reso nei termini prescritti il conto delle somme anticipate nell'anno 2021;
- il Consorzio non svolge servizi a domanda individuale di cui alle norme vigenti né servizi produttivi ed indispensabili;

4. di approvare:

- la relazione del Consiglio Direttivo di cui all'atto n. 36 del 4/4/2022 e quella del revisore del conto del 20/6/2022 Verbale n. 11, entrambe allegate al presente provvedimento per formarne parte integrante e sostanziale;

- l'elenco sia dei residui attivi e passivi risultanti che di quelli eliminati dal conto di bilancio 2020 come approvato dal Consiglio Direttivo con l'atto n. 36/2022 citato;
- di approvare la destinazione a riserva – stato patrimoniale - l'utile di esercizio 2021 pari ad € 499.151,78.

l'Assemblea, con votazione successiva palese per alzata di mano: favorevoli ventuno (21), delibera, di dichiarare la presente immediatamente eseguibile, ai sensi dell'art. 134, comma 4, del D. Lgs. vo n. 267.

Il presente atto deliberativo assume il n.ro 5/2022.

Alle ore 19.05 termina l'esame degli argomenti posti all' o.d.g. di oggi 8/7/2022 e la seduta viene sciolta.

Il presente verbale, previa lettura, è conforme e viene sottoscritto come segue:

IL PRESIDENTE

f.to Contisciani Luigi

IL SEGRETARIO

f.to Gasparrini Enrico

Il sottoscritto Segretario del Consorzio del Bacino Imbrifero del Fiume Tronto con sede in Ascoli Piceno,
visti gli atti d'ufficio,

a t t e s t a

che la presente deliberazione è stata affissa all'Albo del Consorzio il giorno 13/07/2022 e pubblicata sul sito informatico di questo Ente "www.bimtronto-ap.it" per rimanervi quindici giorni consecutivi a norma degli artt.124 del D.Lgs.vo 18.08.2000, n. 267 e 32 della Legge 18/06/2009, n. 69 nonchè dello Statuto.

La presente deliberazione è esecutiva il giorno

08/07/2022 :

- ai sensi dell'art. 134, comma 4, del D.Lgs.vo n. 267/2000;
- decorsi dieci giorni dalla pubblicazione ai sensi dell'art. 134, comma 3, del D.Lgs.vo n. 267/2000;
- è stata pubblicata sul sito informatico dell'Ente "www.bimtronto-ap.it" e contemporaneamente è stata affissa all'Albo del Consorzio dal 13/07/2022 al 28/07/2022.

Ascoli Piceno, li 13/07/2022

IL SEGRETARIO

f.to Gasparrini Enrico

Dichiarazione di conformità dei documenti informatici con gli originali cartacei. Ai sensi del DPR 445/2000 attesto che il documento che precede è copia conforme all'originale depositato presso la Segreteria.

Il Funzionario Amm.vo: Gasparrini Enrico



31/12/2021

CONSORZIO DEL BACINO IMBRIFERO DEL FIUME TRONTO
(Esercizio 2021)

CONTO DEL BILANCIO - GESTIONE DELLE ENTRATE

TITOLO, TIPOLOGIA	DENOMINAZIONE	RESIDUI ATTIVI AL 1/1/2021 (RS)		RISCOSSIONI IN C/RESIDUI (RR)		RIACCERTAMENTI RESIDUI (R)		MAGGIORI O MINORI ENTRATE DI COMPETENZA (= A-CP)	RESIDUI ATTIVI DA ESERCIZI PRECEDENTI (EP = RS-RR+R)	
		PREVISIONI DEFINITIVE DI COMPETENZA (CP)		RISCOSSIONI IN C/COMPETENZA (RC)		ACCERTAMENTI (A)			RESIDUI ATTIVI DA ESERCIZI DI COMPETENZA (EC = A-RC)	
		PREVISIONI DEFINITIVE DI CASSA (CS)		TOTALE RISCOSSIONI (TR = RR+RC)		MAGGIORI O MINORI ENTRATE DI CASSA (= TR-CS)			TOTALE RESIDUI ATTIVI DA RIPORTARE (TR = EP+EC)	
	<i>FONDO PLURIENNALE VINCOLATO PER SPESE CORRENTI</i>	CP	1.000,00							
	<i>FONDO PLURIENNALE VINCOLATO PER SPESE IN CONTO CAPITALE</i>	CP	0,00							
	<i>UTILIZZO AVANZO DI AMMINISTRAZIONE</i>	CP	161.000,00							
	<i>- di cui Utilizzo Fondo anticipazioni di liquidità</i>	CP	0,00							
TITOLO 1:	Entrate correnti di natura tributaria, contributiva e perequativa									
10101	Tipologia 101: Imposte, tasse e proventi assimilati	RS	0,00	RR	0,00	R	0,00		EP	0,00
		CP	0,00	RC	0,00	A	0,00	CP	0,00	EC
		CS	0,00	TR	0,00	CS	0,00			TR
10104	Tipologia 104: Compartecipazioni di tributi	RS	0,00	RR	0,00	R	0,00		EP	0,00
		CP	0,00	RC	0,00	A	0,00	CP	0,00	EC
		CS	0,00	TR	0,00	CS	0,00			TR
10301	Tipologia 301: Fondi perequativi da Amministrazioni Centrali	RS	0,00	RR	0,00	R	0,00		EP	0,00
		CP	0,00	RC	0,00	A	0,00	CP	0,00	EC
		CS	0,00	TR	0,00	CS	0,00			TR
10302	Tipologia 302: Fondi perequativi dalla Regione o Provincia autonoma (sol o per Enti locali)	RS	0,00	RR	0,00	R	0,00		EP	0,00
		CP	0,00	RC	0,00	A	0,00	CP	0,00	EC
		CS	0,00	TR	0,00	CS	0,00			TR
10000 Totale TITOLO 1	Entrate correnti di natura tributaria, contributiva e perequativa	RS	0,00	RR	0,00	R	0,00		EP	0,00
		CP	0,00	RC	0,00	A	0,00	CP	0,00	EC
		CS	0,00	TR	0,00	CS	0,00		TR	0,00
TITOLO 2:	Trasferimenti correnti									
20101	Tipologia 101: Trasferimenti correnti da Amministrazioni pubbliche	RS	0,00	RR	0,00	R	0,00		EP	0,00
		CP	127.500,00	RC	100.767,68	A	100.767,68	CP	-26.732,32	EC
		CS	127.500,00	TR	100.767,68	CS	-26.732,32			TR
20102	Tipologia 102: Trasferimenti correnti da Famiglie	RS	0,00	RR	0,00	R	0,00		EP	0,00
		CP	0,00	RC	0,00	A	0,00	CP	0,00	EC
		CS	0,00	TR	0,00	CS	0,00			TR
20103	Tipologia 103: Trasferimenti correnti da Imprese	RS	0,00	RR	0,00	R	0,00		EP	0,00
		CP	0,00	RC	0,00	A	0,00	CP	0,00	EC
		CS	0,00	TR	0,00	CS	0,00			TR



31/12/2021

CONSORZIO DEL BACINO IMBRIFERO DEL FIUME TRONTO
(Esercizio 2021)

CONTO DEL BILANCIO - GESTIONE DELLE ENTRATE

TITOLO, TIPOLOGIA	DENOMINAZIONE	RESIDUI ATTIVI AL 1/1/2021 (RS)		RISCOSSIONI IN C/RESIDUI (RR)		RIACCERTAMENTI RESIDUI (R)		MAGGIORI O MINORI ENTRATE DI COMPETENZA (= A-CP)	RESIDUI ATTIVI DA ESERCIZI PRECEDENTI (EP = RS-RR+R)		
		PREVISIONI DEFINITIVE DI COMPETENZA (CP)		RISCOSSIONI IN C/COMPETENZA (RC)		ACCERTAMENTI (A)			RESIDUI ATTIVI DA ESERCIZI DI COMPETENZA (EC = A-RC)		
		PREVISIONI DEFINITIVE DI CASSA (CS)		TOTALE RISCOSSIONI (TR = RR+RC)		MAGGIORI O MINORI ENTRATE DI CASSA (= TR-CS)			TOTALE RESIDUI ATTIVI DA RIPORTARE (TR = EP+EC)		
20104	Tipologia 104: Trasferimenti correnti da Istituzioni Sociali Private	RS	0,00	RR	0,00	R	0,00		EP	0,00	
		CP	0,00	RC	0,00	A	0,00	CP	0,00	EC	0,00
		CS	0,00	TR	0,00	CS	0,00			TR	0,00
20105	Tipologia 105: Trasferimenti correnti dalla UE e dal Resto del Mondo	RS	0,00	RR	0,00	R	0,00		EP	0,00	
		CP	0,00	RC	0,00	A	0,00	CP	0,00	EC	0,00
		CS	0,00	TR	0,00	CS	0,00			TR	0,00
20000 Totale TITOLO 2 Trasferimenti correnti		RS	0,00	RR	0,00	R	0,00		EP	0,00	
		CP	127.500,00	RC	100.767,68	A	100.767,68	CP	-26.732,32	EC	0,00
		CS	127.500,00	TR	100.767,68	CS	-26.732,32		TR	0,00	
TITOLO 3: Entrate extratributarie											
30100	Tipologia 100: Vendita di beni e servizi e proventi derivanti dalla gestione dei beni	RS	0,00	RR	0,00	R	0,00		EP	0,00	
		CP	1.094.573,00	RC	1.098.118,98	A	1.098.118,98	CP	3.545,98	EC	0,00
		CS	1.094.573,00	TR	1.098.118,98	CS	3.545,98			TR	0,00
30200	Tipologia 200: Proventi derivanti dall'attività di controllo e repressione dell' e irregolarità e degli illeciti	RS	0,00	RR	0,00	R	0,00		EP	0,00	
		CP	0,00	RC	0,00	A	0,00	CP	0,00	EC	0,00
		CS	0,00	TR	0,00	CS	0,00			TR	0,00
30300	Tipologia 300: Interessi attivi	RS	0,00	RR	0,00	R	0,00		EP	0,00	
		CP	10,00	RC	0,00	A	0,00	CP	-10,00	EC	0,00
		CS	10,00	TR	0,00	CS	-10,00			TR	0,00
30400	Tipologia 400: Altre entrate da redditi da capitale	RS	0,00	RR	0,00	R	0,00		EP	0,00	
		CP	0,00	RC	0,00	A	0,00	CP	0,00	EC	0,00
		CS	0,00	TR	0,00	CS	0,00			TR	0,00
30500	Tipologia 500: Rimborsi e altre entrate correnti	RS	0,00	RR	0,00	R	0,00		EP	0,00	
		CP	15.000,00	RC	18.580,00	A	18.580,00	CP	3.580,00	EC	0,00
		CS	15.000,00	TR	18.580,00	CS	3.580,00			TR	0,00
30000 Totale TITOLO 3 Entrate extratributarie		RS	0,00	RR	0,00	R	0,00		EP	0,00	
		CP	1.109.583,00	RC	1.116.698,98	A	1.116.698,98	CP	7.115,98	EC	0,00
		CS	1.109.583,00	TR	1.116.698,98	CS	7.115,98		TR	0,00	
TITOLO 4: Entrate in conto capitale											
40100	Tipologia 100: Tributi in conto capitale	RS	0,00	RR	0,00	R	0,00		EP	0,00	
		CP	0,00	RC	0,00	A	0,00	CP	0,00	EC	0,00
		CS	0,00	TR	0,00	CS	0,00			TR	0,00



31/12/2021

**CONSORZIO DEL BACINO IMBRIFERO DEL FIUME TRONTO
(Esercizio 2021)**

CONTO DEL BILANCIO - GESTIONE DELLE ENTRATE

TITOLO, TIPOLOGIA	DENOMINAZIONE	RESIDUI ATTIVI AL 1/1/2021 (RS)		RISCOSSIONI IN C/RESIDUI (RR)		RIACCERTAMENTI RESIDUI (R)		MAGGIORI O MINORI ENTRATE DI COMPETENZA (= A-CP)	RESIDUI ATTIVI DA ESERCIZI PRECEDENTI (EP = RS-RR+R)		
		PREVISIONI DEFINITIVE DI COMPETENZA (CP)		RISCOSSIONI IN C/COMPETENZA (RC)		ACCERTAMENTI (A)			RESIDUI ATTIVI DA ESERCIZI DI COMPETENZA (EC = A-RC)		
		PREVISIONI DEFINITIVE DI CASSA (CS)		TOTALE RISCOSSIONI (TR = RR+RC)		MAGGIORI O MINORI ENTRATE DI CASSA (= TR-CS)			TOTALE RESIDUI ATTIVI DA RIPORTARE (TR = EP+EC)		
60100	Tipologia 100: Emissione di titoli obbligazionari	RS	0,00	RR	0,00	R	0,00	CP	0,00	EP	0,00
		CP	0,00	RC	0,00	A	0,00		0,00	EC	0,00
		CS	0,00	TR	0,00	CS	0,00		TR	0,00	
60200	Tipologia 200: Accensione Prestiti a breve termine	RS	0,00	RR	0,00	R	0,00	CP	0,00	EP	0,00
		CP	0,00	RC	0,00	A	0,00		0,00	EC	0,00
		CS	0,00	TR	0,00	CS	0,00		TR	0,00	
60300	Tipologia 300: Accensione Mutui e altri finanziamenti a medio lungo termine	RS	0,00	RR	0,00	R	0,00	CP	0,00	EP	0,00
		CP	0,00	RC	0,00	A	0,00		0,00	EC	0,00
		CS	0,00	TR	0,00	CS	0,00		TR	0,00	
60400	Tipologia 400: Altre forme di indebitamento	RS	0,00	RR	0,00	R	0,00	CP	0,00	EP	0,00
		CP	0,00	RC	0,00	A	0,00		0,00	EC	0,00
		CS	0,00	TR	0,00	CS	0,00		TR	0,00	
60000 Totale TITOLO 6	Accensione prestiti	RS	0,00	RR	0,00	R	0,00	CP	0,00	EP	0,00
		CP	0,00	RC	0,00	A	0,00			EC	0,00
		CS	0,00	TR	0,00	CS	0,00			TR	0,00
TITOLO 7:	Anticipazioni da istituto tesoriere/cassiere										
70100	Tipologia 100: Anticipazioni da istituto tesoriere/cassiere	RS	0,00	RR	0,00	R	0,00	CP	0,00	EP	0,00
		CP	0,00	RC	0,00	A	0,00			EC	0,00
		CS	0,00	TR	0,00	CS	0,00			TR	0,00
70000 Totale TITOLO 7	Anticipazioni da istituto tesoriere/cassiere	RS	0,00	RR	0,00	R	0,00	CP	0,00	EP	0,00
		CP	0,00	RC	0,00	A	0,00			EC	0,00
		CS	0,00	TR	0,00	CS	0,00			TR	0,00
TITOLO 9:	Entrate per conto terzi e partite di giro										
90100	Tipologia 100: Entrate per partite di giro	RS	298,61	RR	298,61	R	0,00	CP	-109.590,47	EP	0,00
		CP	155.000,00	RC	45.135,37	A	45.409,53			EC	274,16
		CS	155.298,61	TR	45.433,98	CS	-109.864,63			TR	274,16
90200	Tipologia 200: Entrate per conto terzi	RS	0,00	RR	0,00	R	0,00	CP	-37.000,00	EP	0,00
		CP	37.000,00	RC	0,00	A	0,00			EC	0,00
		CS	37.000,00	TR	0,00	CS	-37.000,00			TR	0,00
90000 Totale TITOLO 9	Entrate per conto terzi e partite di giro	RS	298,61	RR	298,61	R	0,00	CP	-146.590,47	EP	0,00
		CP	192.000,00	RC	45.135,37	A	45.409,53			EC	274,16
		CS	192.298,61	TR	45.433,98	CS	-146.864,63			TR	274,16



31/12/2021

CONSORZIO DEL BACINO IMBRIFERO DEL FIUME TRONTO
(Esercizio 2021)

CONTO DEL BILANCIO - GESTIONE DELLE ENTRATE

TITOLO, TIPOLOGIA	DENOMINAZIONE	RESIDUI ATTIVI AL 1/1/2021 (RS)		RISCOSSIONI IN C/RESIDUI (RR)		RIACCERTAMENTI RESIDUI (R)		MAGGIORI O MINORI ENTRATE DI COMPETENZA (= A-CP)	RESIDUI ATTIVI DA ESERCIZI PRECEDENTI (EP = RS-RR+R)		
		PREVISIONI DEFINITIVE DI COMPETENZA (CP)		RISCOSSIONI IN C/COMPETENZA (RC)		ACCERTAMENTI (A)			RESIDUI ATTIVI DA ESERCIZI DI COMPETENZA (EC = A-RC)		
		PREVISIONI DEFINITIVE DI CASSA (CS)		TOTALE RISCOSSIONI (TR = RR+RC)		MAGGIORI O MINORI ENTRATE DI CASSA (= TR-CS)			TOTALE RESIDUI ATTIVI DA RIPORTARE (TR = EP+EC)		
<i>TOTALE TITOLI</i>		RS	129.854,59	RR	80.605,27	R	0,00		EP	49.249,32	
		CP	2.534.083,00	RC	1.321.708,49	A	1.321.982,65	CP	-1.212.100,35	EC	274,16
		CS	2.663.937,59	TR	1.402.313,76	CS	-1.261.623,83		TR	49.523,48	
<i>TOTALE GENERALE DELLE ENTRATE</i>		RS	129.854,59	RR	80.605,27	R	0,00		EP	49.249,32	
		CP	2.696.083,00	RC	1.321.708,49	A	1.321.982,65	CP	-1.212.100,35	EC	274,16
		CS	2.663.937,59	TR	1.402.313,76	CS	-1.261.623,83		TR	49.523,48	

CONSORZIO DEL BACINO IMBRIFERO DEL FIUME TRONTO
(Esercizio 2021)

CONTO DEL BILANCIO - RIEPILOGO GENERALE DELLE ENTRATE

TITOLO	DENOMINAZIONE	RESIDUI ATTIVI AL 1/1/2021 (RS)		RISCOSSIONI IN C/RESIDUI (RR)		RIACCERTAMENTI RESIDUI (R)		MAGGIORI O MINORI ENTRATE DI COMPETENZA (= A-CP)	RESIDUI ATTIVI DA ESERCIZI PRECEDENTI (EP = RS-RR+R)		
		PREVISIONI DEFINITIVE DI COMPETENZA (CP)		RISCOSSIONI IN C/COMPETENZA (RC)		ACCERTAMENTI (A)			RESIDUI ATTIVI DA ESERCIZI DI COMPETENZA (EC = A-RC)		
		PREVISIONI DEFINITIVE DI CASSA (CS)		TOTALE RISCOSSIONI (TR = RR+RC)		MAGGIORI O MINORI ENTRATE DI CASSA (= TR-CS)			TOTALE RESIDUI ATTIVI DA RIPORTARE (TR = EP+EC)		
	<i>FONDO PLURIENNALE VINCOLATO PER SPESE CORRENTI</i>	CP	1.000,00								
	<i>FONDO PLURIENNALE VINCOLATO PER SPESE IN CONTO CAPITALE</i>	CP	0,00								
	<i>UTILIZZO AVANZO DI AMMINISTRAZIONE</i>	CP	161.000,00								
	<i>- di cui Utilizzo Fondo anticipazioni di liquidità</i>	CP	0,00								
TITOLO 1	Entrate correnti di natura tributaria, contributiva e perequativa	RS	0,00	RR	0,00	R	0,00	CP	0,00	EP	0,00
		CP	0,00	RC	0,00	A	0,00	CP	0,00	EC	0,00
		CS	0,00	TR	0,00	CS	0,00			TR	0,00
TITOLO 2	Trasferimenti correnti	RS	0,00	RR	0,00	R	0,00			EP	0,00
		CP	127.500,00	RC	100.767,68	A	100.767,68	CP	-26.732,32	EC	0,00
		CS	127.500,00	TR	100.767,68	CS	-26.732,32			TR	0,00
TITOLO 3	Entrate extratributarie	RS	0,00	RR	0,00	R	0,00			EP	0,00
		CP	1.109.583,00	RC	1.116.698,98	A	1.116.698,98	CP	7.115,98	EC	0,00
		CS	1.109.583,00	TR	1.116.698,98	CS	7.115,98			TR	0,00
TITOLO 4	Entrate in conto capitale	RS	49.778,39	RR	49.778,39	R	0,00			EP	0,00
		CP	1.055.000,00	RC	22.321,61	A	22.321,61	CP	-1.032.678,39	EC	0,00
		CS	1.104.778,39	TR	72.100,00	CS	-1.032.678,39			TR	0,00
TITOLO 5	Entrate da riduzione di attività finanziarie	RS	79.777,59	RR	30.528,27	R	0,00			EP	49.249,32
		CP	50.000,00	RC	36.784,85	A	36.784,85	CP	-13.215,15	EC	0,00
		CS	129.777,59	TR	67.313,12	CS	-62.464,47			TR	49.249,32
TITOLO 6	Accensione prestiti	RS	0,00	RR	0,00	R	0,00			EP	0,00
		CP	0,00	RC	0,00	A	0,00	CP	0,00	EC	0,00
		CS	0,00	TR	0,00	CS	0,00			TR	0,00
TITOLO 7	Anticipazioni da istituto tesoriere/cassiere	RS	0,00	RR	0,00	R	0,00			EP	0,00
		CP	0,00	RC	0,00	A	0,00	CP	0,00	EC	0,00
		CS	0,00	TR	0,00	CS	0,00			TR	0,00



31/12/2021

CONSORZIO DEL BACINO IMBRIFERO DEL FIUME TRONTO
(Esercizio 2021)

CONTO DEL BILANCIO - RIEPILOGO GENERALE DELLE ENTRATE

TITOLO	DENOMINAZIONE	RESIDUI ATTIVI AL 1/1/2021 (RS)		RISCOSSIONI IN C/RESIDUI (RR)		RIACCERTAMENTI RESIDUI (R)		MAGGIORI O MINORI ENTRATE DI COMPETENZA (= A-CP)	RESIDUI ATTIVI DA ESERCIZI PRECEDENTI (EP = RS-RR+R)	
		PREVISIONI DEFINITIVE DI COMPETENZA (CP)		RISCOSSIONI IN C/COMPETENZA (RC)		ACCERTAMENTI (A)			RESIDUI ATTIVI DA ESERCIZI DI COMPETENZA (EC = A-RC)	
		PREVISIONI DEFINITIVE DI CASSA (CS)		TOTALE RISCOSSIONI (TR = RR+RC)		MAGGIORI O MINORI ENTRATE DI CASSA (= TR-CS)			TOTALE RESIDUI ATTIVI DA RIPORTARE (TR = EP+EC)	
TITOLO 9	Entrate per conto terzi e partite di giro	RS	298,61	RR	298,61	R	0,00	EP	0,00	
		CP	192.000,00	RC	45.135,37	A	45.409,53	CP	-146.590,47	
		CS	192.298,61	TR	45.433,98	CS	-146.864,63	TR	274,16	
TOTALE TITOLI		RS	129.854,59	RR	80.605,27	R	0,00	EP	49.249,32	
		CP	2.534.083,00	RC	1.321.708,49	A	1.321.982,65	CP	-1.212.100,35	
		CS	2.663.937,59	TR	1.402.313,76	CS	-1.261.623,83	TR	274,16	
TOTALE GENERALE DELLE ENTRATE		RS	129.854,59	RR	80.605,27	R	0,00	EP	49.249,32	
		CP	2.696.083,00	RC	1.321.708,49	A	1.321.982,65	CP	-1.212.100,35	
		CS	2.663.937,59	TR	1.402.313,76	CS	-1.261.623,83	TR	274,16	



31/12/2021

**CONSORZIO DEL BACINO IMBRIFERO DEL FIUME TRONTO
(Esercizio 2021)**

CONTO DEL BILANCIO - GESTIONE DELLE SPESE

MISSIONE, PROGRAMMA, TITOLO	DENOMINAZIONE	RESIDUI PASSIVI AL 1/1/2021 (RS)		PAGAMENTI IN C/RESIDUI (PR)		RIACCERTAMENTI RESIDUI (R)		RESIDUI PASSIVI DA ESERCIZI PRECEDENTI (EP = RS-PR+R)			
		PREVISIONI DEFINITIVE DI COMPETENZA (CP)		PAGAMENTI IN C/COMPETENZA (PC)		IMPEGNI (I)		ECONOMIE DI COMPETENZA (ECP = CP-I-FPV)			
		PREVISIONI DEFINITIVE DI CASSA (CS)		TOTALE PAGAMENTI (TP = PR+PC)		FONDO PLURIENNALE VINCOLATO (FPV)		TOTALE RESIDUI PASSIVI DA RIPORTARE (TR = EP+EC)			
DISAVANZO DI AMMINISTRAZIONE		CP	0,00								
MISSIONE 01	Servizi istituzionali, generali e di gestione										
0101 Programma 01	Organi istituzionali										
Titolo 1	Spese correnti	RS	828,20	PR	0,00	R	0,00	EP	828,20		
		CP	76.300,00	PC	51.344,99	I	51.344,99	ECP	24.955,01		
		CS	89.101,40	TP	51.344,99	FPV	0,00	TR	828,20		
Titolo 2	Spese in conto capitale	RS	0,00	PR	0,00	R	0,00	EP	0,00		
		CP	0,00	PC	0,00	I	0,00	ECP	0,00		
		CS	0,00	TP	0,00	FPV	0,00	TR	0,00		
Totale Programma 01	Organi istituzionali	RS	828,20	PR	0,00	R	0,00	EP	828,20		
		CP	76.300,00	PC	51.344,99	I	51.344,99	ECP	24.955,01		
		CS	89.101,40	TP	51.344,99	FPV	0,00	TR	828,20		
0102 Programma 02	Segreteria generale										
Titolo 1	Spese correnti	RS	13.065,90	PR	5.890,42	R	-1.475,50	EP	5.699,98		
		CP	125.450,20	PC	91.111,97	I	97.353,83	ECP	28.096,37		
		CS	137.061,10	TP	97.002,39	FPV	0,00	TR	11.941,84		
Titolo 2	Spese in conto capitale	RS	665.157,53	PR	212.565,46	R	-42.000,00	EP	410.592,07		
		CP	1.062.350,00	PC	44.431,58	I	222.617,47	ECP	839.732,53		
		CS	1.727.507,33	TP	256.997,04	FPV	0,00	TR	588.777,96		
Totale Programma 02	Segreteria generale	RS	678.223,43	PR	218.455,88	R	-43.475,50	EP	416.292,05		
		CP	1.187.800,20	PC	135.543,55	I	319.971,30	ECP	867.828,90		
		CS	1.864.568,43	TP	353.999,43	FPV	0,00	TR	600.719,80		
0103 Programma 03	Gestione economica, finanziaria, programmazione, provveditorato										
Titolo 1	Spese correnti	RS	103,00	PR	86,00	R	-17,00	EP	0,00		
		CP	3.480,00	PC	2.614,75	I	2.678,75	ECP	801,25		
		CS	3.582,70	TP	2.700,75	FPV	0,00	TR	64,00		
Titolo 2	Spese in conto capitale	RS	0,00	PR	0,00	R	0,00	EP	0,00		
		CP	0,00	PC	0,00	I	0,00	ECP	0,00		
		CS	0,00	TP	0,00	FPV	0,00	TR	0,00		



31/12/2021

**CONSORZIO DEL BACINO IMBRIFERO DEL FIUME TRONTO
(Esercizio 2021)**

CONTO DEL BILANCIO - GESTIONE DELLE SPESE

MISSIONE, PROGRAMMA, TITOLO	DENOMINAZIONE	RESIDUI PASSIVI AL 1/1/2021 (RS)		PAGAMENTI IN C/RESIDUI (PR)		RIACCERTAMENTI RESIDUI (R)		RESIDUI PASSIVI DA ESERCIZI PRECEDENTI (EP = RS-PR+R)	
		PREVISIONI DEFINITIVE DI COMPETENZA (CP)		PAGAMENTI IN C/COMPETENZA (PC)		IMPEGNI (I)		ECONOMIE DI COMPETENZA (ECP = CP-I-FPV)	
		PREVISIONI DEFINITIVE DI CASSA (CS)		TOTALE PAGAMENTI (TP = PR+PC)		FONDO PLURIENNALE VINCOLATO (FPV)		TOTALE RESIDUI PASSIVI DA RIPORTARE (TR = EP+EC)	
Titolo 3	Spese per incremento di attività finanziarie	RS	0,00	PR	0,00	R	0,00	EP	0,00
		CP	50.000,00	PC	0,00	I	0,00	ECP	50.000,00
		CS	50.000,00	TP	0,00	FPV	0,00	TR	0,00
Totale Programma 03	Gestione economica, finanziaria, programmazione, provv editorato	RS	103,00	PR	86,00	R	-17,00	EP	0,00
		CP	53.480,00	PC	2.614,75	I	2.678,75	ECP	50.801,25
		CS	53.582,70	TP	2.700,75	FPV	0,00	TR	64,00
0104 Programma 04	Gestione delle entrate tributarie e servizi fiscali								
Titolo 1	Spese correnti	RS	0,00	PR	0,00	R	0,00	EP	0,00
		CP	0,00	PC	0,00	I	0,00	ECP	0,00
		CS	0,00	TP	0,00	FPV	0,00	TR	0,00
Titolo 2	Spese in conto capitale	RS	0,00	PR	0,00	R	0,00	EP	0,00
		CP	0,00	PC	0,00	I	0,00	ECP	0,00
		CS	0,00	TP	0,00	FPV	0,00	TR	0,00
Totale Programma 04	Gestione delle entrate tributarie e servizi fiscali	RS	0,00	PR	0,00	R	0,00	EP	0,00
		CP	0,00	PC	0,00	I	0,00	ECP	0,00
		CS	0,00	TP	0,00	FPV	0,00	TR	0,00
0105 Programma 05	Gestione dei beni demaniali e patrimoniali								
Titolo 1	Spese correnti	RS	190,40	PR	28,78	R	-161,62	EP	0,00
		CP	17.250,00	PC	7.172,57	I	7.912,65	ECP	9.337,35
		CS	17.440,40	TP	7.201,35	FPV	0,00	TR	740,08
Titolo 2	Spese in conto capitale	RS	0,00	PR	0,00	R	0,00	EP	0,00
		CP	10.000,00	PC	1.338,42	I	1.338,42	ECP	8.661,58
		CS	10.000,00	TP	1.338,42	FPV	0,00	TR	0,00
Totale Programma 05	Gestione dei beni demaniali e patrimoniali	RS	190,40	PR	28,78	R	-161,62	EP	0,00
		CP	27.250,00	PC	8.510,99	I	9.251,07	ECP	17.998,93
		CS	27.440,40	TP	8.539,77	FPV	0,00	TR	740,08
0106 Programma 06	Ufficio tecnico								
Titolo 1	Spese correnti	RS	0,00	PR	0,00	R	0,00	EP	0,00
		CP	0,00	PC	0,00	I	0,00	ECP	0,00
		CS	0,00	TP	0,00	FPV	0,00	TR	0,00



31/12/2021

**CONSORZIO DEL BACINO IMBRIFERO DEL FIUME TRONTO
(Esercizio 2021)**

CONTO DEL BILANCIO - GESTIONE DELLE SPESE

MISSIONE, PROGRAMMA, TITOLO	DENOMINAZIONE	RESIDUI PASSIVI AL 1/1/2021 (RS)		PAGAMENTI IN C/RESIDUI (PR)		RIACCERTAMENTI RESIDUI (R)		RESIDUI PASSIVI DA ESERCIZI PRECEDENTI (EP = RS-PR+R)			
		PREVISIONI DEFINITIVE DI COMPETENZA (CP)		PAGAMENTI IN C/COMPETENZA (PC)		IMPEGNI (I)		ECONOMIE DI COMPETENZA (ECP = CP-I-FPV)		RESIDUI PASSIVI DA ESERCIZI DI COMPETENZA (EC = I-PC)	
		PREVISIONI DEFINITIVE DI CASSA (CS)		TOTALE PAGAMENTI (TP = PR+PC)		FONDO PLURIENNALE VINCOLATO (FPV)				TOTALE RESIDUI PASSIVI DA RIPORTARE (TR = EP+EC)	
Titolo 2	Spese in conto capitale	RS	0,00	PR	0,00	R	0,00			EP	0,00
		CP	0,00	PC	0,00	I	0,00	ECP	0,00	EC	0,00
		CS	0,00	TP	0,00	FPV	0,00			TR	0,00
Totale Programma 06	Ufficio tecnico	RS	0,00	PR	0,00	R	0,00			EP	0,00
		CP	0,00	PC	0,00	I	0,00	ECP	0,00	EC	0,00
		CS	0,00	TP	0,00	FPV	0,00			TR	0,00
0107 Programma 07	Elezioni e consultazioni popolari - Anagrafe e stato civile										
Titolo 1	Spese correnti	RS	0,00	PR	0,00	R	0,00			EP	0,00
		CP	0,00	PC	0,00	I	0,00	ECP	0,00	EC	0,00
		CS	0,00	TP	0,00	FPV	0,00			TR	0,00
Titolo 2	Spese in conto capitale	RS	0,00	PR	0,00	R	0,00			EP	0,00
		CP	0,00	PC	0,00	I	0,00	ECP	0,00	EC	0,00
		CS	0,00	TP	0,00	FPV	0,00			TR	0,00
Totale Programma 07	Elezioni e consultazioni popolari - Anagrafe e stato civile	RS	0,00	PR	0,00	R	0,00			EP	0,00
		CP	0,00	PC	0,00	I	0,00	ECP	0,00	EC	0,00
		CS	0,00	TP	0,00	FPV	0,00			TR	0,00
0108 Programma 08	Statistica e sistemi informativi										
Titolo 1	Spese correnti	RS	0,00	PR	0,00	R	0,00			EP	0,00
		CP	0,00	PC	0,00	I	0,00	ECP	0,00	EC	0,00
		CS	0,00	TP	0,00	FPV	0,00			TR	0,00
Titolo 2	Spese in conto capitale	RS	0,00	PR	0,00	R	0,00			EP	0,00
		CP	0,00	PC	0,00	I	0,00	ECP	0,00	EC	0,00
		CS	0,00	TP	0,00	FPV	0,00			TR	0,00
Totale Programma 08	Statistica e sistemi informativi	RS	0,00	PR	0,00	R	0,00			EP	0,00
		CP	0,00	PC	0,00	I	0,00	ECP	0,00	EC	0,00
		CS	0,00	TP	0,00	FPV	0,00			TR	0,00
0109 Programma 09	Assistenza tecnico-amministrativa agli enti locali										
Titolo 1	Spese correnti	RS	0,00	PR	0,00	R	0,00			EP	0,00
		CP	0,00	PC	0,00	I	0,00	ECP	0,00	EC	0,00
		CS	0,00	TP	0,00	FPV	0,00			TR	0,00



31/12/2021

**CONSORZIO DEL BACINO IMBRIFERO DEL FIUME TRONTO
(Esercizio 2021)**

CONTO DEL BILANCIO - GESTIONE DELLE SPESE

MISSIONE, PROGRAMMA, TITOLO	DENOMINAZIONE	RESIDUI PASSIVI AL 1/1/2021 (RS)		PAGAMENTI IN C/RESIDUI (PR)		RIACCERTAMENTI RESIDUI (R)		RESIDUI PASSIVI DA ESERCIZI PRECEDENTI (EP = RS-PR+R)			
		PREVISIONI DEFINITIVE DI COMPETENZA (CP)		PAGAMENTI IN C/COMPETENZA (PC)		IMPEGNI (I)		ECONOMIE DI COMPETENZA (ECP = CP-I-FPV)		RESIDUI PASSIVI DA ESERCIZI DI COMPETENZA (EC = I-PC)	
		PREVISIONI DEFINITIVE DI CASSA (CS)		TOTALE PAGAMENTI (TP = PR+PC)		FONDO PLURIENNALE VINCOLATO (FPV)				TOTALE RESIDUI PASSIVI DA RIPORTARE (TR = EP+EC)	
Titolo 2	Spese in conto capitale	RS	0,00	PR	0,00	R	0,00			EP	0,00
		CP	0,00	PC	0,00	I	0,00	ECP	0,00	EC	0,00
		CS	0,00	TP	0,00	FPV	0,00			TR	0,00
Totale Programma 09	Assistenza tecnico-amministrativa agli enti locali	RS	0,00	PR	0,00	R	0,00			EP	0,00
		CP	0,00	PC	0,00	I	0,00	ECP	0,00	EC	0,00
		CS	0,00	TP	0,00	FPV	0,00			TR	0,00
0110 Programma 10	Risorse umane										
Titolo 1	Spese correnti	RS	0,00	PR	0,00	R	0,00			EP	0,00
		CP	0,00	PC	0,00	I	0,00	ECP	0,00	EC	0,00
		CS	0,00	TP	0,00	FPV	0,00			TR	0,00
Titolo 2	Spese in conto capitale	RS	0,00	PR	0,00	R	0,00			EP	0,00
		CP	0,00	PC	0,00	I	0,00	ECP	0,00	EC	0,00
		CS	0,00	TP	0,00	FPV	0,00			TR	0,00
Totale Programma 10	Risorse umane	RS	0,00	PR	0,00	R	0,00			EP	0,00
		CP	0,00	PC	0,00	I	0,00	ECP	0,00	EC	0,00
		CS	0,00	TP	0,00	FPV	0,00			TR	0,00
0111 Programma 11	Altri servizi generali										
Titolo 1	Spese correnti	RS	0,00	PR	0,00	R	0,00			EP	0,00
		CP	0,00	PC	0,00	I	0,00	ECP	0,00	EC	0,00
		CS	0,00	TP	0,00	FPV	0,00			TR	0,00
Titolo 2	Spese in conto capitale	RS	0,00	PR	0,00	R	0,00			EP	0,00
		CP	0,00	PC	0,00	I	0,00	ECP	0,00	EC	0,00
		CS	0,00	TP	0,00	FPV	0,00			TR	0,00
Totale Programma 11	Altri servizi generali	RS	0,00	PR	0,00	R	0,00			EP	0,00
		CP	0,00	PC	0,00	I	0,00	ECP	0,00	EC	0,00
		CS	0,00	TP	0,00	FPV	0,00			TR	0,00
TOTALE MISSIONE 01	Servizi istituzionali, generali e di gestione	RS	679.345,03	PR	218.570,66	R	-43.654,12			EP	417.120,25
		CP	1.344.830,20	PC	198.014,28	I	383.246,11	ECP	961.584,09	EC	185.231,83
		CS	2.034.692,93	TP	416.584,94	FPV	0,00			TR	602.352,08



31/12/2021

**CONSORZIO DEL BACINO IMBRIFERO DEL FIUME TRONTO
(Esercizio 2021)**

CONTO DEL BILANCIO - GESTIONE DELLE SPESE

MISSIONE, PROGRAMMA, TITOLO	DENOMINAZIONE	RESIDUI PASSIVI AL 1/1/2021 (RS)		PAGAMENTI IN C/RESIDUI (PR)		RIACCERTAMENTI RESIDUI (R)		RESIDUI PASSIVI DA ESERCIZI PRECEDENTI (EP = RS-PR+R)			
		PREVISIONI DEFINITIVE DI COMPETENZA (CP)		PAGAMENTI IN C/COMPETENZA (PC)		IMPEGNI (I)		ECONOMIE DI COMPETENZA (ECP = CP-I-FPV)		RESIDUI PASSIVI DA ESERCIZI DI COMPETENZA (EC = I-PC)	
		PREVISIONI DEFINITIVE DI CASSA (CS)		TOTALE PAGAMENTI (TP = PR+PC)		FONDO PLURIENNALE VINCOLATO (FPV)				TOTALE RESIDUI PASSIVI DA RIPORTARE (TR = EP+EC)	
MISSIONE 02	Giustizia										
0201 Programma 01	Uffici giudiziari										
Titolo 1	Spese correnti	RS	0,00	PR	0,00	R	0,00			EP	0,00
		CP	0,00	PC	0,00	I	0,00	ECP	0,00	EC	0,00
		CS	0,00	TP	0,00	FPV	0,00			TR	0,00
Titolo 2	Spese in conto capitale	RS	0,00	PR	0,00	R	0,00			EP	0,00
		CP	0,00	PC	0,00	I	0,00	ECP	0,00	EC	0,00
		CS	0,00	TP	0,00	FPV	0,00			TR	0,00
Totale Programma 01	Uffici giudiziari	RS	0,00	PR	0,00	R	0,00			EP	0,00
		CP	0,00	PC	0,00	I	0,00	ECP	0,00	EC	0,00
		CS	0,00	TP	0,00	FPV	0,00			TR	0,00
0202 Programma 02	Casa circondariale e altri servizi										
Titolo 1	Spese correnti	RS	0,00	PR	0,00	R	0,00			EP	0,00
		CP	0,00	PC	0,00	I	0,00	ECP	0,00	EC	0,00
		CS	0,00	TP	0,00	FPV	0,00			TR	0,00
Titolo 2	Spese in conto capitale	RS	0,00	PR	0,00	R	0,00			EP	0,00
		CP	0,00	PC	0,00	I	0,00	ECP	0,00	EC	0,00
		CS	0,00	TP	0,00	FPV	0,00			TR	0,00
Totale Programma 02	Casa circondariale e altri servizi	RS	0,00	PR	0,00	R	0,00			EP	0,00
		CP	0,00	PC	0,00	I	0,00	ECP	0,00	EC	0,00
		CS	0,00	TP	0,00	FPV	0,00			TR	0,00
TOTALE MISSIONE 02	Giustizia	RS	0,00	PR	0,00	R	0,00			EP	0,00
		CP	0,00	PC	0,00	I	0,00	ECP	0,00	EC	0,00
		CS	0,00	TP	0,00	FPV	0,00			TR	0,00



31/12/2021

**CONSORZIO DEL BACINO IMBRIFERO DEL FIUME TRONTO
(Esercizio 2021)**

CONTO DEL BILANCIO - GESTIONE DELLE SPESE

MISSIONE, PROGRAMMA, TITOLO	DENOMINAZIONE	RESIDUI PASSIVI AL 1/1/2021 (RS)		PAGAMENTI IN C/RESIDUI (PR)		RIACCERTAMENTI RESIDUI (R)		RESIDUI PASSIVI DA ESERCIZI PRECEDENTI (EP = RS-PR+R)	
		PREVISIONI DEFINITIVE DI COMPETENZA (CP)		PAGAMENTI IN C/COMPETENZA (PC)		IMPEGNI (I)		ECONOMIE DI COMPETENZA (ECP = CP-I-FPV)	
		PREVISIONI DEFINITIVE DI CASSA (CS)		TOTALE PAGAMENTI (TP = PR+PC)		FONDO PLURIENNALE VINCOLATO (FPV)		TOTALE RESIDUI PASSIVI DA RIPORTARE (TR = EP+EC)	
MISSIONE 03	Ordine pubblico e sicurezza								
0301 Programma 01	Polizia locale e amministrativa								
Titolo 1	Spese correnti	RS	0,00	PR	0,00	R	0,00	EP	0,00
		CP	0,00	PC	0,00	I	0,00	ECP	0,00
		CS	0,00	TP	0,00	FPV	0,00	TR	0,00
Titolo 2	Spese in conto capitale	RS	0,00	PR	0,00	R	0,00	EP	0,00
		CP	0,00	PC	0,00	I	0,00	ECP	0,00
		CS	0,00	TP	0,00	FPV	0,00	TR	0,00
Titolo 3	Spese per incremento di attività finanziarie	RS	0,00	PR	0,00	R	0,00	EP	0,00
		CP	0,00	PC	0,00	I	0,00	ECP	0,00
		CS	0,00	TP	0,00	FPV	0,00	TR	0,00
Totale Programma 01	Polizia locale e amministrativa	RS	0,00	PR	0,00	R	0,00	EP	0,00
		CP	0,00	PC	0,00	I	0,00	ECP	0,00
		CS	0,00	TP	0,00	FPV	0,00	TR	0,00
0302 Programma 02	Sistema integrato di sicurezza urbana								
Titolo 1	Spese correnti	RS	0,00	PR	0,00	R	0,00	EP	0,00
		CP	0,00	PC	0,00	I	0,00	ECP	0,00
		CS	0,00	TP	0,00	FPV	0,00	TR	0,00
Titolo 2	Spese in conto capitale	RS	0,00	PR	0,00	R	0,00	EP	0,00
		CP	0,00	PC	0,00	I	0,00	ECP	0,00
		CS	0,00	TP	0,00	FPV	0,00	TR	0,00
Titolo 3	Spese per incremento di attività finanziarie	RS	0,00	PR	0,00	R	0,00	EP	0,00
		CP	0,00	PC	0,00	I	0,00	ECP	0,00
		CS	0,00	TP	0,00	FPV	0,00	TR	0,00
Totale Programma 02	Sistema integrato di sicurezza urbana	RS	0,00	PR	0,00	R	0,00	EP	0,00
		CP	0,00	PC	0,00	I	0,00	ECP	0,00
		CS	0,00	TP	0,00	FPV	0,00	TR	0,00
TOTALE MISSIONE 03	Ordine pubblico e sicurezza	RS	0,00	PR	0,00	R	0,00	EP	0,00
		CP	0,00	PC	0,00	I	0,00	ECP	0,00
		CS	0,00	TP	0,00	FPV	0,00	TR	0,00



31/12/2021

CONSORZIO DEL BACINO IMBRIFERO DEL FIUME TRONTO
(Esercizio 2021)

CONTO DEL BILANCIO - GESTIONE DELLE SPESE

MISSIONE, PROGRAMMA, TITOLO	DENOMINAZIONE	RESIDUI PASSIVI AL 1/1/2021 (RS)		PAGAMENTI IN C/RESIDUI (PR)		RIACCERTAMENTI RESIDUI (R)		RESIDUI PASSIVI DA ESERCIZI PRECEDENTI (EP = RS-PR+R)	
		PREVISIONI DEFINITIVE DI COMPETENZA (CP)		PAGAMENTI IN C/COMPETENZA (PC)		IMPEGNI (I)		ECONOMIE DI COMPETENZA (ECP = CP-I-FPV)	
		PREVISIONI DEFINITIVE DI CASSA (CS)		TOTALE PAGAMENTI (TP = PR+PC)		FONDO PLURIENNALE VINCOLATO (FPV)		TOTALE RESIDUI PASSIVI DA RIPORTARE (TR = EP+EC)	
MISSIONE 04	Istruzione e diritto allo studio								
0401 Programma 01	Istruzione prescolastica								
Titolo 1	Spese correnti	RS	0,00	PR	0,00	R	0,00	EP	0,00
		CP	0,00	PC	0,00	I	0,00	ECP	0,00
		CS	0,00	TP	0,00	FPV	0,00	TR	0,00
Titolo 2	Spese in conto capitale	RS	0,00	PR	0,00	R	0,00	EP	0,00
		CP	0,00	PC	0,00	I	0,00	ECP	0,00
		CS	0,00	TP	0,00	FPV	0,00	TR	0,00
Titolo 3	Spese per incremento di attività finanziarie	RS	0,00	PR	0,00	R	0,00	EP	0,00
		CP	0,00	PC	0,00	I	0,00	ECP	0,00
		CS	0,00	TP	0,00	FPV	0,00	TR	0,00
Totale Programma 01	Istruzione prescolastica	RS	0,00	PR	0,00	R	0,00	EP	0,00
		CP	0,00	PC	0,00	I	0,00	ECP	0,00
		CS	0,00	TP	0,00	FPV	0,00	TR	0,00
0402 Programma 02	Altri ordini di istruzione non universitaria								
Titolo 1	Spese correnti	RS	0,00	PR	0,00	R	0,00	EP	0,00
		CP	0,00	PC	0,00	I	0,00	ECP	0,00
		CS	0,00	TP	0,00	FPV	0,00	TR	0,00
Titolo 2	Spese in conto capitale	RS	0,00	PR	0,00	R	0,00	EP	0,00
		CP	0,00	PC	0,00	I	0,00	ECP	0,00
		CS	0,00	TP	0,00	FPV	0,00	TR	0,00
Titolo 3	Spese per incremento di attività finanziarie	RS	0,00	PR	0,00	R	0,00	EP	0,00
		CP	0,00	PC	0,00	I	0,00	ECP	0,00
		CS	0,00	TP	0,00	FPV	0,00	TR	0,00
Totale Programma 02	Altri ordini di istruzione non universitaria	RS	0,00	PR	0,00	R	0,00	EP	0,00
		CP	0,00	PC	0,00	I	0,00	ECP	0,00
		CS	0,00	TP	0,00	FPV	0,00	TR	0,00
0404 Programma 04	Istruzione universitaria								
Titolo 1	Spese correnti	RS	0,00	PR	0,00	R	0,00	EP	0,00
		CP	6.750,00	PC	6.000,00	I	6.000,00	ECP	750,00
		CS	6.750,00	TP	6.000,00	FPV	0,00	TR	0,00



31/12/2021

**CONSORZIO DEL BACINO IMBRIFERO DEL FIUME TRONTO
(Esercizio 2021)**

CONTO DEL BILANCIO - GESTIONE DELLE SPESE

MISSIONE, PROGRAMMA, TITOLO	DENOMINAZIONE	RESIDUI PASSIVI AL 1/1/2021 (RS)		PAGAMENTI IN C/RESIDUI (PR)		RIACCERTAMENTI RESIDUI (R)		RESIDUI PASSIVI DA ESERCIZI PRECEDENTI (EP = RS-PR+R)			
		PREVISIONI DEFINITIVE DI COMPETENZA (CP)		PAGAMENTI IN C/COMPETENZA (PC)		IMPEGNI (I)		ECONOMIE DI COMPETENZA (ECP = CP-I-FPV)		RESIDUI PASSIVI DA ESERCIZI DI COMPETENZA (EC = I-PC)	
		PREVISIONI DEFINITIVE DI CASSA (CS)		TOTALE PAGAMENTI (TP = PR+PC)		FONDO PLURIENNALE VINCOLATO (FPV)				TOTALE RESIDUI PASSIVI DA RIPORTARE (TR = EP+EC)	
Titolo 2	Spese in conto capitale	RS	0,00	PR	0,00	R	0,00			EP	0,00
		CP	0,00	PC	0,00	I	0,00	ECP	0,00	EC	0,00
		CS	0,00	TP	0,00	FPV	0,00			TR	0,00
Titolo 3	Spese per incremento di attività finanziarie	RS	0,00	PR	0,00	R	0,00			EP	0,00
		CP	0,00	PC	0,00	I	0,00	ECP	0,00	EC	0,00
		CS	0,00	TP	0,00	FPV	0,00			TR	0,00
Totale Programma 04	Istruzione universitaria	RS	0,00	PR	0,00	R	0,00			EP	0,00
		CP	6.750,00	PC	6.000,00	I	6.000,00	ECP	750,00	EC	0,00
		CS	6.750,00	TP	6.000,00	FPV	0,00			TR	0,00
0405	Programma 05	Istruzione tecnica superiore									
Titolo 1	Spese correnti	RS	0,00	PR	0,00	R	0,00			EP	0,00
		CP	0,00	PC	0,00	I	0,00	ECP	0,00	EC	0,00
		CS	0,00	TP	0,00	FPV	0,00			TR	0,00
Titolo 2	Spese in conto capitale	RS	0,00	PR	0,00	R	0,00			EP	0,00
		CP	0,00	PC	0,00	I	0,00	ECP	0,00	EC	0,00
		CS	0,00	TP	0,00	FPV	0,00			TR	0,00
Titolo 3	Spese per incremento di attività finanziarie	RS	0,00	PR	0,00	R	0,00			EP	0,00
		CP	0,00	PC	0,00	I	0,00	ECP	0,00	EC	0,00
		CS	0,00	TP	0,00	FPV	0,00			TR	0,00
Totale Programma 05	Istruzione tecnica superiore	RS	0,00	PR	0,00	R	0,00			EP	0,00
		CP	0,00	PC	0,00	I	0,00	ECP	0,00	EC	0,00
		CS	0,00	TP	0,00	FPV	0,00			TR	0,00
0406	Programma 06	Servizi ausiliari all'istruzione									
Titolo 1	Spese correnti	RS	0,00	PR	0,00	R	0,00			EP	0,00
		CP	0,00	PC	0,00	I	0,00	ECP	0,00	EC	0,00
		CS	0,00	TP	0,00	FPV	0,00			TR	0,00
Titolo 2	Spese in conto capitale	RS	0,00	PR	0,00	R	0,00			EP	0,00
		CP	0,00	PC	0,00	I	0,00	ECP	0,00	EC	0,00
		CS	0,00	TP	0,00	FPV	0,00			TR	0,00
Titolo 3	Spese per incremento di attività finanziarie	RS	0,00	PR	0,00	R	0,00			EP	0,00
		CP	0,00	PC	0,00	I	0,00	ECP	0,00	EC	0,00
		CS	0,00	TP	0,00	FPV	0,00			TR	0,00



31/12/2021

**CONSORZIO DEL BACINO IMBRIFERO DEL FIUME TRONTO
(Esercizio 2021)**

CONTO DEL BILANCIO - GESTIONE DELLE SPESE

MISSIONE, PROGRAMMA, TITOLO	DENOMINAZIONE	RESIDUI PASSIVI AL 1/1/2021 (RS)		PAGAMENTI IN C/RESIDUI (PR)		RIACCERTAMENTI RESIDUI (R)		RESIDUI PASSIVI DA ESERCIZI PRECEDENTI (EP = RS-PR+R)	
		PREVISIONI DEFINITIVE DI COMPETENZA (CP)		PAGAMENTI IN C/COMPETENZA (PC)		IMPEGNI (I)		ECONOMIE DI COMPETENZA (ECP = CP-I-FPV)	
		PREVISIONI DEFINITIVE DI CASSA (CS)		TOTALE PAGAMENTI (TP = PR+PC)		FONDO PLURIENNALE VINCOLATO (FPV)		TOTALE RESIDUI PASSIVI DA RIPORTARE (TR = EP+EC)	
Totale Programma 06	Servizi ausiliari all'istruzione	RS	0,00	PR	0,00	R	0,00	EP	0,00
		CP	0,00	PC	0,00	I	0,00	ECP	0,00
		CS	0,00	TP	0,00	FPV	0,00	TR	0,00
0407 Programma 07	Diritto allo studio								
Titolo 1	Spese correnti	RS	22.100,00	PR	20.492,02	R	-7,98	EP	1.600,00
		CP	105.750,00	PC	64.825,00	I	78.325,00	ECP	27.425,00
		CS	127.850,00	TP	85.317,02	FPV	0,00	TR	15.100,00
Titolo 2	Spese in conto capitale	RS	0,00	PR	0,00	R	0,00	EP	0,00
		CP	0,00	PC	0,00	I	0,00	ECP	0,00
		CS	0,00	TP	0,00	FPV	0,00	TR	0,00
Titolo 3	Spese per incremento di attività finanziarie	RS	0,00	PR	0,00	R	0,00	EP	0,00
		CP	0,00	PC	0,00	I	0,00	ECP	0,00
		CS	0,00	TP	0,00	FPV	0,00	TR	0,00
Totale Programma 07	Diritto allo studio	RS	22.100,00	PR	20.492,02	R	-7,98	EP	1.600,00
		CP	105.750,00	PC	64.825,00	I	78.325,00	ECP	27.425,00
		CS	127.850,00	TP	85.317,02	FPV	0,00	TR	15.100,00
TOTALE MISSIONE 04	Istruzione e diritto allo studio	RS	22.100,00	PR	20.492,02	R	-7,98	EP	1.600,00
		CP	112.500,00	PC	70.825,00	I	84.325,00	ECP	28.175,00
		CS	134.600,00	TP	91.317,02	FPV	0,00	TR	15.100,00



31/12/2021

CONSORZIO DEL BACINO IMBRIFERO DEL FIUME TRONTO
(Esercizio 2021)

CONTO DEL BILANCIO - GESTIONE DELLE SPESE

MISSIONE, PROGRAMMA, TITOLO	DENOMINAZIONE	RESIDUI PASSIVI AL 1/1/2021 (RS)		PAGAMENTI IN C/RESIDUI (PR)		RIACCERTAMENTI RESIDUI (R)		RESIDUI PASSIVI DA ESERCIZI PRECEDENTI (EP = RS-PR+R)	
		PREVISIONI DEFINITIVE DI COMPETENZA (CP)		PAGAMENTI IN C/COMPETENZA (PC)		IMPEGNI (I)		ECONOMIE DI COMPETENZA (ECP = CP-I-FPV)	
		PREVISIONI DEFINITIVE DI CASSA (CS)		TOTALE PAGAMENTI (TP = PR+PC)		FONDO PLURIENNALE VINCOLATO (FPV)		TOTALE RESIDUI PASSIVI DA RIPORTARE (TR = EP+EC)	
MISSIONE 05	Tutela e valorizzazione dei beni e delle attività culturali								
0501 Programma 01	Valorizzazione dei beni di interesse storico								
Titolo 1	Spese correnti	RS	0,00	PR	0,00	R	0,00	EP	0,00
		CP	0,00	PC	0,00	I	0,00	ECP	0,00
		CS	0,00	TP	0,00	FPV	0,00		0,00
Titolo 2	Spese in conto capitale	RS	0,00	PR	0,00	R	0,00	EP	0,00
		CP	0,00	PC	0,00	I	0,00	ECP	0,00
		CS	0,00	TP	0,00	FPV	0,00		0,00
Titolo 3	Spese per incremento di attività finanziarie	RS	0,00	PR	0,00	R	0,00	EP	0,00
		CP	0,00	PC	0,00	I	0,00	ECP	0,00
		CS	0,00	TP	0,00	FPV	0,00		0,00
Totale Programma 01	Valorizzazione dei beni di interesse storico	RS	0,00	PR	0,00	R	0,00	EP	0,00
		CP	0,00	PC	0,00	I	0,00	ECP	0,00
		CS	0,00	TP	0,00	FPV	0,00	TR	0,00
0502 Programma 02	Attività culturali e interventi diversi nel settore culturale								
Titolo 1	Spese correnti	RS	92.772,39	PR	24.249,00	R	-15.000,00	EP	53.523,39
		CP	450.310,00	PC	163.991,78	I	324.827,86	ECP	125.482,14
		CS	533.082,19	TP	188.240,78	FPV	0,00		214.359,47
Titolo 2	Spese in conto capitale	RS	0,00	PR	0,00	R	0,00	EP	0,00
		CP	0,00	PC	0,00	I	0,00	ECP	0,00
		CS	0,00	TP	0,00	FPV	0,00		0,00
Titolo 3	Spese per incremento di attività finanziarie	RS	0,00	PR	0,00	R	0,00	EP	0,00
		CP	0,00	PC	0,00	I	0,00	ECP	0,00
		CS	0,00	TP	0,00	FPV	0,00		0,00
Totale Programma 02	Attività culturali e interventi diversi nel settore culturale	RS	92.772,39	PR	24.249,00	R	-15.000,00	EP	53.523,39
		CP	450.310,00	PC	163.991,78	I	324.827,86	ECP	125.482,14
		CS	533.082,19	TP	188.240,78	FPV	0,00	TR	214.359,47
TOTALE MISSIONE 05	Tutela e valorizzazione dei beni e delle attività culturali	RS	92.772,39	PR	24.249,00	R	-15.000,00	EP	53.523,39
		CP	450.310,00	PC	163.991,78	I	324.827,86	ECP	125.482,14
		CS	533.082,19	TP	188.240,78	FPV	0,00	TR	214.359,47



31/12/2021

CONSORZIO DEL BACINO IMBRIFERO DEL FIUME TRONTO
(Esercizio 2021)

CONTO DEL BILANCIO - GESTIONE DELLE SPESE

MISSIONE, PROGRAMMA, TITOLO	DENOMINAZIONE	RESIDUI PASSIVI AL 1/1/2021 (RS)		PAGAMENTI IN C/RESIDUI (PR)		RIACCERTAMENTI RESIDUI (R)		RESIDUI PASSIVI DA ESERCIZI PRECEDENTI (EP = RS-PR+R)			
		PREVISIONI DEFINITIVE DI COMPETENZA (CP)		PAGAMENTI IN C/COMPETENZA (PC)		IMPEGNI (I)		ECONOMIE DI COMPETENZA (ECP = CP-I-FPV)		RESIDUI PASSIVI DA ESERCIZI DI COMPETENZA (EC = I-PC)	
		PREVISIONI DEFINITIVE DI CASSA (CS)		TOTALE PAGAMENTI (TP = PR+PC)		FONDO PLURIENNALE VINCOLATO (FPV)				TOTALE RESIDUI PASSIVI DA RIPORTARE (TR = EP+EC)	
MISSIONE 06	Politiche giovanili, sport e tempo libero										
0601 Programma 01	Sport e tempo libero										
Titolo 1	Spese correnti	RS	0,00	PR	0,00	R	0,00			EP	0,00
		CP	0,00	PC	0,00	I	0,00	ECP	0,00	EC	0,00
		CS	0,00	TP	0,00	FPV	0,00			TR	0,00
Titolo 2	Spese in conto capitale	RS	0,00	PR	0,00	R	0,00			EP	0,00
		CP	0,00	PC	0,00	I	0,00	ECP	0,00	EC	0,00
		CS	0,00	TP	0,00	FPV	0,00			TR	0,00
Titolo 3	Spese per incremento di attività finanziarie	RS	0,00	PR	0,00	R	0,00			EP	0,00
		CP	0,00	PC	0,00	I	0,00	ECP	0,00	EC	0,00
		CS	0,00	TP	0,00	FPV	0,00			TR	0,00
Totale Programma 01	Sport e tempo libero	RS	0,00	PR	0,00	R	0,00			EP	0,00
		CP	0,00	PC	0,00	I	0,00	ECP	0,00	EC	0,00
		CS	0,00	TP	0,00	FPV	0,00			TR	0,00
0602 Programma 02	Giovani										
Titolo 1	Spese correnti	RS	0,00	PR	0,00	R	0,00			EP	0,00
		CP	0,00	PC	0,00	I	0,00	ECP	0,00	EC	0,00
		CS	0,00	TP	0,00	FPV	0,00			TR	0,00
Titolo 2	Spese in conto capitale	RS	0,00	PR	0,00	R	0,00			EP	0,00
		CP	0,00	PC	0,00	I	0,00	ECP	0,00	EC	0,00
		CS	0,00	TP	0,00	FPV	0,00			TR	0,00
Titolo 3	Spese per incremento di attività finanziarie	RS	0,00	PR	0,00	R	0,00			EP	0,00
		CP	0,00	PC	0,00	I	0,00	ECP	0,00	EC	0,00
		CS	0,00	TP	0,00	FPV	0,00			TR	0,00
Totale Programma 02	Giovani	RS	0,00	PR	0,00	R	0,00			EP	0,00
		CP	0,00	PC	0,00	I	0,00	ECP	0,00	EC	0,00
		CS	0,00	TP	0,00	FPV	0,00			TR	0,00
TOTALE MISSIONE 06	Politiche giovanili, sport e tempo libero	RS	0,00	PR	0,00	R	0,00			EP	0,00
		CP	0,00	PC	0,00	I	0,00	ECP	0,00	EC	0,00
		CS	0,00	TP	0,00	FPV	0,00			TR	0,00



31/12/2021

CONSORZIO DEL BACINO IMBRIFERO DEL FIUME TRONTO
(Esercizio 2021)

CONTO DEL BILANCIO - GESTIONE DELLE SPESE

MISSIONE, PROGRAMMA, TITOLO	DENOMINAZIONE	RESIDUI PASSIVI AL 1/1/2021 (RS)		PAGAMENTI IN C/RESIDUI (PR)		RIACCERTAMENTI RESIDUI (R)		RESIDUI PASSIVI DA ESERCIZI PRECEDENTI (EP = RS-PR+R)		
		PREVISIONI DEFINITIVE DI COMPETENZA (CP)		PAGAMENTI IN C/COMPETENZA (PC)		IMPEGNI (I)		ECONOMIE DI COMPETENZA (ECP = CP-I-FPV)		
		PREVISIONI DEFINITIVE DI CASSA (CS)		TOTALE PAGAMENTI (TP = PR+PC)		FONDO PLURIENNALE VINCOLATO (FPV)		TOTALE RESIDUI PASSIVI DA RIPORTARE (TR = EP+EC)		
<i>MISSIONE</i> 07	Turismo									
0701 Programma	01 Sviluppo e la valorizzazione del turismo									
Titolo 1	Spese correnti	RS	111.620,60	PR	72.908,84	R	-2.711,76	EP	36.000,00	
		CP	380.512,80	PC	104.091,32	I	252.962,04	ECP	127.550,76	
		CS	492.133,40	TP	177.000,16	FPV	0,00			
								EC	148.870,72	
									TR	184.870,72
Titolo 2	Spese in conto capitale	RS	0,00	PR	0,00	R	0,00	EP	0,00	
		CP	0,00	PC	0,00	I	0,00	ECP	0,00	
		CS	0,00	TP	0,00	FPV	0,00			
								EC	0,00	
									TR	0,00
Titolo 3	Spese per incremento di attività finanziarie	RS	0,00	PR	0,00	R	0,00	EP	0,00	
		CP	0,00	PC	0,00	I	0,00	ECP	0,00	
		CS	0,00	TP	0,00	FPV	0,00			
								EC	0,00	
									TR	0,00
Totale Programma 01	Sviluppo e la valorizzazione del turismo	RS	111.620,60	PR	72.908,84	R	-2.711,76	EP	36.000,00	
		CP	380.512,80	PC	104.091,32	I	252.962,04	ECP	127.550,76	
		CS	492.133,40	TP	177.000,16	FPV	0,00			
								EC	148.870,72	
									TR	184.870,72
TOTALE MISSIONE 07	Turismo	RS	111.620,60	PR	72.908,84	R	-2.711,76	EP	36.000,00	
		CP	380.512,80	PC	104.091,32	I	252.962,04	ECP	127.550,76	
		CS	492.133,40	TP	177.000,16	FPV	0,00			
								EC	148.870,72	
									TR	184.870,72



31/12/2021

CONSORZIO DEL BACINO IMBRIFERO DEL FIUME TRONTO
(Esercizio 2021)

CONTO DEL BILANCIO - GESTIONE DELLE SPESE

MISSIONE, PROGRAMMA, TITOLO	DENOMINAZIONE	RESIDUI PASSIVI AL 1/1/2021 (RS)		PAGAMENTI IN C/RESIDUI (PR)		RIACCERTAMENTI RESIDUI (R)		RESIDUI PASSIVI DA ESERCIZI PRECEDENTI (EP = RS-PR+R)			
		PREVISIONI DEFINITIVE DI COMPETENZA (CP)		PAGAMENTI IN C/COMPETENZA (PC)		IMPEGNI (I)		ECONOMIE DI COMPETENZA (ECP = CP-I-FPV)		RESIDUI PASSIVI DA ESERCIZI DI COMPETENZA (EC = I-PC)	
		PREVISIONI DEFINITIVE DI CASSA (CS)		TOTALE PAGAMENTI (TP = PR+PC)		FONDO PLURIENNALE VINCOLATO (FPV)				TOTALE RESIDUI PASSIVI DA RIPORTARE (TR = EP+EC)	
MISSIONE 08	Aspetto del territorio ed edilizia abitativa										
0801 Programma 01	Urbanistica e assetto del territorio										
Titolo 1	Spese correnti	RS	0,00	PR	0,00	R	0,00			EP	0,00
		CP	0,00	PC	0,00	I	0,00	ECP	0,00	EC	0,00
		CS	0,00	TP	0,00	FPV	0,00			TR	0,00
Titolo 2	Spese in conto capitale	RS	0,00	PR	0,00	R	0,00			EP	0,00
		CP	0,00	PC	0,00	I	0,00	ECP	0,00	EC	0,00
		CS	0,00	TP	0,00	FPV	0,00			TR	0,00
Titolo 3	Spese per incremento di attività finanziarie	RS	0,00	PR	0,00	R	0,00			EP	0,00
		CP	0,00	PC	0,00	I	0,00	ECP	0,00	EC	0,00
		CS	0,00	TP	0,00	FPV	0,00			TR	0,00
Totale Programma 01	Urbanistica e assetto del territorio	RS	0,00	PR	0,00	R	0,00			EP	0,00
		CP	0,00	PC	0,00	I	0,00	ECP	0,00	EC	0,00
		CS	0,00	TP	0,00	FPV	0,00			TR	0,00
0802 Programma 02	Edilizia residenziale pubblica e locale e piani di edilizia economico-popolare										
Titolo 1	Spese correnti	RS	0,00	PR	0,00	R	0,00			EP	0,00
		CP	0,00	PC	0,00	I	0,00	ECP	0,00	EC	0,00
		CS	0,00	TP	0,00	FPV	0,00			TR	0,00
Titolo 2	Spese in conto capitale	RS	0,00	PR	0,00	R	0,00			EP	0,00
		CP	0,00	PC	0,00	I	0,00	ECP	0,00	EC	0,00
		CS	0,00	TP	0,00	FPV	0,00			TR	0,00
Titolo 3	Spese per incremento di attività finanziarie	RS	0,00	PR	0,00	R	0,00			EP	0,00
		CP	0,00	PC	0,00	I	0,00	ECP	0,00	EC	0,00
		CS	0,00	TP	0,00	FPV	0,00			TR	0,00
Totale Programma 02	Edilizia residenziale pubblica e locale e piani di edilizia economico-popolare	RS	0,00	PR	0,00	R	0,00			EP	0,00
		CP	0,00	PC	0,00	I	0,00	ECP	0,00	EC	0,00
		CS	0,00	TP	0,00	FPV	0,00			TR	0,00
TOTALE MISSIONE 08	Aspetto del territorio ed edilizia abitativa	RS	0,00	PR	0,00	R	0,00			EP	0,00
		CP	0,00	PC	0,00	I	0,00	ECP	0,00	EC	0,00
		CS	0,00	TP	0,00	FPV	0,00			TR	0,00



31/12/2021

**CONSORZIO DEL BACINO IMBRIFERO DEL FIUME TRONTO
(Esercizio 2021)**

CONTO DEL BILANCIO - GESTIONE DELLE SPESE

MISSIONE, PROGRAMMA, TITOLO	DENOMINAZIONE	RESIDUI PASSIVI AL 1/1/2021 (RS)		PAGAMENTI IN C/RESIDUI (PR)		RIACCERTAMENTI RESIDUI (R)		RESIDUI PASSIVI DA ESERCIZI PRECEDENTI (EP = RS-PR+R)	
		PREVISIONI DEFINITIVE DI COMPETENZA (CP)		PAGAMENTI IN C/COMPETENZA (PC)		IMPEGNI (I)		ECONOMIE DI COMPETENZA (ECP = CP-I-FPV)	
		PREVISIONI DEFINITIVE DI CASSA (CS)		TOTALE PAGAMENTI (TP = PR+PC)		FONDO PLURIENNALE VINCOLATO (FPV)		TOTALE RESIDUI PASSIVI DA RIPORTARE (TR = EP+EC)	
MISSIONE 09	Sviluppo sostenibile e tutela del territorio e dell'ambiente								
0901 Programma 01	Difesa del suolo								
Titolo 1	Spese correnti	RS	0,00	PR	0,00	R	0,00	EP	0,00
		CP	0,00	PC	0,00	I	0,00	ECP	0,00
		CS	0,00	TP	0,00	FPV	0,00	TR	0,00
Titolo 2	Spese in conto capitale	RS	0,00	PR	0,00	R	0,00	EP	0,00
		CP	0,00	PC	0,00	I	0,00	ECP	0,00
		CS	0,00	TP	0,00	FPV	0,00	TR	0,00
Titolo 3	Spese per incremento di attività finanziarie	RS	0,00	PR	0,00	R	0,00	EP	0,00
		CP	0,00	PC	0,00	I	0,00	ECP	0,00
		CS	0,00	TP	0,00	FPV	0,00	TR	0,00
Totale Programma 01	Difesa del suolo	RS	0,00	PR	0,00	R	0,00	EP	0,00
		CP	0,00	PC	0,00	I	0,00	ECP	0,00
		CS	0,00	TP	0,00	FPV	0,00	TR	0,00
0902 Programma 02	Tutela, valorizzazione e recupero ambientale								
Titolo 1	Spese correnti	RS	0,00	PR	0,00	R	0,00	EP	0,00
		CP	0,00	PC	0,00	I	0,00	ECP	0,00
		CS	0,00	TP	0,00	FPV	0,00	TR	0,00
Titolo 2	Spese in conto capitale	RS	0,00	PR	0,00	R	0,00	EP	0,00
		CP	0,00	PC	0,00	I	0,00	ECP	0,00
		CS	0,00	TP	0,00	FPV	0,00	TR	0,00
Titolo 3	Spese per incremento di attività finanziarie	RS	0,00	PR	0,00	R	0,00	EP	0,00
		CP	0,00	PC	0,00	I	0,00	ECP	0,00
		CS	0,00	TP	0,00	FPV	0,00	TR	0,00
Totale Programma 02	Tutela, valorizzazione e recupero ambientale	RS	0,00	PR	0,00	R	0,00	EP	0,00
		CP	0,00	PC	0,00	I	0,00	ECP	0,00
		CS	0,00	TP	0,00	FPV	0,00	TR	0,00
0903 Programma 03	Rifiuti								
Titolo 1	Spese correnti	RS	0,00	PR	0,00	R	0,00	EP	0,00
		CP	0,00	PC	0,00	I	0,00	ECP	0,00
		CS	0,00	TP	0,00	FPV	0,00	TR	0,00



31/12/2021

**CONSORZIO DEL BACINO IMBRIFERO DEL FIUME TRONTO
(Esercizio 2021)**

CONTO DEL BILANCIO - GESTIONE DELLE SPESE

MISSIONE, PROGRAMMA, TITOLO	DENOMINAZIONE	RESIDUI PASSIVI AL 1/1/2021 (RS)		PAGAMENTI IN C/RESIDUI (PR)		RIACCERTAMENTI RESIDUI (R)		RESIDUI PASSIVI DA ESERCIZI PRECEDENTI (EP = RS-PR+R)			
		PREVISIONI DEFINITIVE DI COMPETENZA (CP)		PAGAMENTI IN C/COMPETENZA (PC)		IMPEGNI (I)		ECONOMIE DI COMPETENZA (ECP = CP-I-FPV)		RESIDUI PASSIVI DA ESERCIZI DI COMPETENZA (EC = I-PC)	
		PREVISIONI DEFINITIVE DI CASSA (CS)		TOTALE PAGAMENTI (TP = PR+PC)		FONDO PLURIENNALE VINCOLATO (FPV)				TOTALE RESIDUI PASSIVI DA RIPORTARE (TR = EP+EC)	
Titolo 2	Spese in conto capitale	RS	0,00	PR	0,00	R	0,00			EP	0,00
		CP	0,00	PC	0,00	I	0,00	ECP	0,00	EC	0,00
		CS	0,00	TP	0,00	FPV	0,00			TR	0,00
Titolo 3	Spese per incremento di attività finanziarie	RS	0,00	PR	0,00	R	0,00			EP	0,00
		CP	0,00	PC	0,00	I	0,00	ECP	0,00	EC	0,00
		CS	0,00	TP	0,00	FPV	0,00			TR	0,00
Totale Programma 03	Rifiuti	RS	0,00	PR	0,00	R	0,00			EP	0,00
		CP	0,00	PC	0,00	I	0,00	ECP	0,00	EC	0,00
		CS	0,00	TP	0,00	FPV	0,00			TR	0,00
0904	Programma 04	Servizio idrico integrato									
Titolo 1	Spese correnti	RS	0,00	PR	0,00	R	0,00			EP	0,00
		CP	0,00	PC	0,00	I	0,00	ECP	0,00	EC	0,00
		CS	0,00	TP	0,00	FPV	0,00			TR	0,00
Titolo 2	Spese in conto capitale	RS	0,00	PR	0,00	R	0,00			EP	0,00
		CP	0,00	PC	0,00	I	0,00	ECP	0,00	EC	0,00
		CS	0,00	TP	0,00	FPV	0,00			TR	0,00
Titolo 3	Spese per incremento di attività finanziarie	RS	0,00	PR	0,00	R	0,00			EP	0,00
		CP	0,00	PC	0,00	I	0,00	ECP	0,00	EC	0,00
		CS	0,00	TP	0,00	FPV	0,00			TR	0,00
Totale Programma 04	Servizio idrico integrato	RS	0,00	PR	0,00	R	0,00			EP	0,00
		CP	0,00	PC	0,00	I	0,00	ECP	0,00	EC	0,00
		CS	0,00	TP	0,00	FPV	0,00			TR	0,00
0905	Programma 05	Aree protette, parchi naturali, protezione naturalistica e forestazione									
Titolo 1	Spese correnti	RS	0,00	PR	0,00	R	0,00			EP	0,00
		CP	0,00	PC	0,00	I	0,00	ECP	0,00	EC	0,00
		CS	0,00	TP	0,00	FPV	0,00			TR	0,00
Titolo 2	Spese in conto capitale	RS	0,00	PR	0,00	R	0,00			EP	0,00
		CP	0,00	PC	0,00	I	0,00	ECP	0,00	EC	0,00
		CS	0,00	TP	0,00	FPV	0,00			TR	0,00
Titolo 3	Spese per incremento di attività finanziarie	RS	0,00	PR	0,00	R	0,00			EP	0,00
		CP	0,00	PC	0,00	I	0,00	ECP	0,00	EC	0,00
		CS	0,00	TP	0,00	FPV	0,00			TR	0,00



31/12/2021

**CONSORZIO DEL BACINO IMBRIFERO DEL FIUME TRONTO
(Esercizio 2021)**

CONTO DEL BILANCIO - GESTIONE DELLE SPESE

MISSIONE, PROGRAMMA, TITOLO	DENOMINAZIONE	RESIDUI PASSIVI AL 1/1/2021 (RS)		PAGAMENTI IN C/RESIDUI (PR)		RIACCERTAMENTI RESIDUI (R)				RESIDUI PASSIVI DA ESERCIZI PRECEDENTI (EP = RS-PR+R)	
		PREVISIONI DEFINITIVE DI COMPETENZA (CP)		PAGAMENTI IN C/COMPETENZA (PC)		IMPEGNI (I)		ECONOMIE DI COMPETENZA (ECP = CP-I-FPV)		RESIDUI PASSIVI DA ESERCIZI DI COMPETENZA (EC = I-PC)	
		PREVISIONI DEFINITIVE DI CASSA (CS)		TOTALE PAGAMENTI (TP = PR+PC)		FONDO PLURIENNALE VINCOLATO (FPV)				TOTALE RESIDUI PASSIVI DA RIPORTARE (TR = EP+EC)	
Titolo 1	Spese correnti	RS	0,00	PR	0,00	R	0,00			EP	0,00
		CP	0,00	PC	0,00	I	0,00	ECP	0,00	EC	0,00
		CS	0,00	TP	0,00	FPV	0,00			TR	0,00
Titolo 2	Spese in conto capitale	RS	0,00	PR	0,00	R	0,00			EP	0,00
		CP	0,00	PC	0,00	I	0,00	ECP	0,00	EC	0,00
		CS	0,00	TP	0,00	FPV	0,00			TR	0,00
Titolo 3	Spese per incremento di attività finanziarie	RS	0,00	PR	0,00	R	0,00			EP	0,00
		CP	0,00	PC	0,00	I	0,00	ECP	0,00	EC	0,00
		CS	0,00	TP	0,00	FPV	0,00			TR	0,00
Totale Programma 08	Qualità dell'aria e riduzione dell'inquinamento	RS	0,00	PR	0,00	R	0,00			EP	0,00
		CP	0,00	PC	0,00	I	0,00	ECP	0,00	EC	0,00
		CS	0,00	TP	0,00	FPV	0,00			TR	0,00
TOTALE MISSIONE 09	Sviluppo sostenibile e tutela del territorio e dell'ambiente	RS	0,00	PR	0,00	R	0,00			EP	0,00
		CP	0,00	PC	0,00	I	0,00	ECP	0,00	EC	0,00
		CS	0,00	TP	0,00	FPV	0,00			TR	0,00



31/12/2021

CONSORZIO DEL BACINO IMBRIFERO DEL FIUME TRONTO
(Esercizio 2021)

CONTO DEL BILANCIO - GESTIONE DELLE SPESE

MISSIONE, PROGRAMMA, TITOLO	DENOMINAZIONE	RESIDUI PASSIVI AL 1/1/2021 (RS)		PAGAMENTI IN C/RESIDUI (PR)		RIACCERTAMENTI RESIDUI (R)		RESIDUI PASSIVI DA ESERCIZI PRECEDENTI (EP = RS-PR+R)	
		PREVISIONI DEFINITIVE DI COMPETENZA (CP)		PAGAMENTI IN C/COMPETENZA (PC)		IMPEGNI (I)		ECONOMIE DI COMPETENZA (ECP = CP-I-FPV)	
		PREVISIONI DEFINITIVE DI CASSA (CS)		TOTALE PAGAMENTI (TP = PR+PC)		FONDO PLURIENNALE VINCOLATO (FPV)		TOTALE RESIDUI PASSIVI DA RIPORTARE (TR = EP+EC)	
MISSIONE 10	Trasporti e diritto alla mobilità								
1001 Programma 01	Trasporto ferroviario								
Titolo 1	Spese correnti	RS	0,00	PR	0,00	R	0,00	EP	0,00
		CP	0,00	PC	0,00	I	0,00	ECP	0,00
		CS	0,00	TP	0,00	FPV	0,00	TR	0,00
Titolo 2	Spese in conto capitale	RS	0,00	PR	0,00	R	0,00	EP	0,00
		CP	0,00	PC	0,00	I	0,00	ECP	0,00
		CS	0,00	TP	0,00	FPV	0,00	TR	0,00
Titolo 3	Spese per incremento di attività finanziarie	RS	0,00	PR	0,00	R	0,00	EP	0,00
		CP	0,00	PC	0,00	I	0,00	ECP	0,00
		CS	0,00	TP	0,00	FPV	0,00	TR	0,00
Totale Programma 01	Trasporto ferroviario	RS	0,00	PR	0,00	R	0,00	EP	0,00
		CP	0,00	PC	0,00	I	0,00	ECP	0,00
		CS	0,00	TP	0,00	FPV	0,00	TR	0,00
1002 Programma 02	Trasporto pubblico locale								
Titolo 1	Spese correnti	RS	0,00	PR	0,00	R	0,00	EP	0,00
		CP	0,00	PC	0,00	I	0,00	ECP	0,00
		CS	0,00	TP	0,00	FPV	0,00	TR	0,00
Titolo 2	Spese in conto capitale	RS	0,00	PR	0,00	R	0,00	EP	0,00
		CP	0,00	PC	0,00	I	0,00	ECP	0,00
		CS	0,00	TP	0,00	FPV	0,00	TR	0,00
Titolo 3	Spese per incremento di attività finanziarie	RS	0,00	PR	0,00	R	0,00	EP	0,00
		CP	0,00	PC	0,00	I	0,00	ECP	0,00
		CS	0,00	TP	0,00	FPV	0,00	TR	0,00
Totale Programma 02	Trasporto pubblico locale	RS	0,00	PR	0,00	R	0,00	EP	0,00
		CP	0,00	PC	0,00	I	0,00	ECP	0,00
		CS	0,00	TP	0,00	FPV	0,00	TR	0,00
1003 Programma 03	Trasporto per vie d'acqua								
Titolo 1	Spese correnti	RS	0,00	PR	0,00	R	0,00	EP	0,00
		CP	0,00	PC	0,00	I	0,00	ECP	0,00
		CS	0,00	TP	0,00	FPV	0,00	TR	0,00



31/12/2021

**CONSORZIO DEL BACINO IMBRIFERO DEL FIUME TRONTO
(Esercizio 2021)**

CONTO DEL BILANCIO - GESTIONE DELLE SPESE

MISSIONE, PROGRAMMA, TITOLO	DENOMINAZIONE	RESIDUI PASSIVI AL 1/1/2021 (RS)		PAGAMENTI IN C/RESIDUI (PR)		RIACCERTAMENTI RESIDUI (R)		RESIDUI PASSIVI DA ESERCIZI PRECEDENTI (EP = RS-PR+R)			
		PREVISIONI DEFINITIVE DI COMPETENZA (CP)		PAGAMENTI IN C/COMPETENZA (PC)		IMPEGNI (I)		ECONOMIE DI COMPETENZA (ECP = CP-I-FPV)		RESIDUI PASSIVI DA ESERCIZI DI COMPETENZA (EC = I-PC)	
		PREVISIONI DEFINITIVE DI CASSA (CS)		TOTALE PAGAMENTI (TP = PR+PC)		FONDO PLURIENNALE VINCOLATO (FPV)				TOTALE RESIDUI PASSIVI DA RIPORTARE (TR = EP+EC)	
Titolo 2	Spese in conto capitale	RS	0,00	PR	0,00	R	0,00			EP	0,00
		CP	0,00	PC	0,00	I	0,00	ECP	0,00	EC	0,00
		CS	0,00	TP	0,00	FPV	0,00			TR	0,00
Titolo 3	Spese per incremento di attività finanziarie	RS	0,00	PR	0,00	R	0,00			EP	0,00
		CP	0,00	PC	0,00	I	0,00	ECP	0,00	EC	0,00
		CS	0,00	TP	0,00	FPV	0,00			TR	0,00
Totale Programma 03	Trasporto per vie d'acqua	RS	0,00	PR	0,00	R	0,00			EP	0,00
		CP	0,00	PC	0,00	I	0,00	ECP	0,00	EC	0,00
		CS	0,00	TP	0,00	FPV	0,00			TR	0,00
1004	Programma 04	Altre modalità di trasporto									
Titolo 1	Spese correnti	RS	0,00	PR	0,00	R	0,00			EP	0,00
		CP	0,00	PC	0,00	I	0,00	ECP	0,00	EC	0,00
		CS	0,00	TP	0,00	FPV	0,00			TR	0,00
Titolo 2	Spese in conto capitale	RS	0,00	PR	0,00	R	0,00			EP	0,00
		CP	0,00	PC	0,00	I	0,00	ECP	0,00	EC	0,00
		CS	0,00	TP	0,00	FPV	0,00			TR	0,00
Titolo 3	Spese per incremento di attività finanziarie	RS	0,00	PR	0,00	R	0,00			EP	0,00
		CP	0,00	PC	0,00	I	0,00	ECP	0,00	EC	0,00
		CS	0,00	TP	0,00	FPV	0,00			TR	0,00
Totale Programma 04	Altre modalità di trasporto	RS	0,00	PR	0,00	R	0,00			EP	0,00
		CP	0,00	PC	0,00	I	0,00	ECP	0,00	EC	0,00
		CS	0,00	TP	0,00	FPV	0,00			TR	0,00
1005	Programma 05	Viabilità e infrastrutture stradali									
Titolo 1	Spese correnti	RS	1.223.362,44	PR	53.270,72	R	-1.100.000,00			EP	70.091,72
		CP	500,00	PC	0,00	I	0,00	ECP	500,00	EC	0,00
		CS	1.223.862,44	TP	53.270,72	FPV	0,00			TR	70.091,72
Titolo 2	Spese in conto capitale	RS	0,00	PR	0,00	R	0,00			EP	0,00
		CP	0,00	PC	0,00	I	0,00	ECP	0,00	EC	0,00
		CS	0,00	TP	0,00	FPV	0,00			TR	0,00
Titolo 3	Spese per incremento di attività finanziarie	RS	0,00	PR	0,00	R	0,00			EP	0,00
		CP	0,00	PC	0,00	I	0,00	ECP	0,00	EC	0,00
		CS	0,00	TP	0,00	FPV	0,00			TR	0,00



31/12/2021

CONSORZIO DEL BACINO IMBRIFERO DEL FIUME TRONTO
(Esercizio 2021)

CONTO DEL BILANCIO - GESTIONE DELLE SPESE

MISSIONE, PROGRAMMA, TITOLO	DENOMINAZIONE	RESIDUI PASSIVI AL 1/1/2021 (RS)		PAGAMENTI IN C/RESIDUI (PR)		RIACCERTAMENTI RESIDUI (R)		RESIDUI PASSIVI DA ESERCIZI PRECEDENTI (EP = RS-PR+R)			
		PREVISIONI DEFINITIVE DI COMPETENZA (CP)		PAGAMENTI IN C/COMPETENZA (PC)		IMPEGNI (I)		ECONOMIE DI COMPETENZA (ECP = CP-I-FPV)		RESIDUI PASSIVI DA ESERCIZI DI COMPETENZA (EC = I-PC)	
		PREVISIONI DEFINITIVE DI CASSA (CS)		TOTALE PAGAMENTI (TP = PR+PC)		FONDO PLURIENNALE VINCOLATO (FPV)		TOTALE RESIDUI PASSIVI DA RIPORTARE (TR = EP+EC)			
Totale Programma 05	Viabilità e infrastrutture stradali	RS	1.223.362,44	PR	53.270,72	R	-1.100.000,00	EP	70.091,72		
		CP	500,00	PC	0,00	I	0,00	ECP	500,00	EC	0,00
		CS	1.223.862,44	TP	53.270,72	FPV	0,00	TR	70.091,72		
TOTALE MISSIONE 10	Trasporti e diritto alla mobilità	RS	1.223.362,44	PR	53.270,72	R	-1.100.000,00	EP	70.091,72		
		CP	500,00	PC	0,00	I	0,00	ECP	500,00	EC	0,00
		CS	1.223.862,44	TP	53.270,72	FPV	0,00	TR	70.091,72		



31/12/2021

**CONSORZIO DEL BACINO IMBRIFERO DEL FIUME TRONTO
(Esercizio 2021)**

CONTO DEL BILANCIO - GESTIONE DELLE SPESE

MISSIONE, PROGRAMMA, TITOLO	DENOMINAZIONE	RESIDUI PASSIVI AL 1/1/2021 (RS)		PAGAMENTI IN C/RESIDUI (PR)		RIACCERTAMENTI RESIDUI (R)		RESIDUI PASSIVI DA ESERCIZI PRECEDENTI (EP = RS-PR+R)	
		PREVISIONI DEFINITIVE DI COMPETENZA (CP)		PAGAMENTI IN C/COMPETENZA (PC)		IMPEGNI (I)		ECONOMIE DI COMPETENZA (ECP = CP-I-FPV)	
		PREVISIONI DEFINITIVE DI CASSA (CS)		TOTALE PAGAMENTI (TP = PR+PC)		FONDO PLURIENNALE VINCOLATO (FPV)		TOTALE RESIDUI PASSIVI DA RIPORTARE (TR = EP+EC)	
MISSIONE 11	Soccorso civile								
1101 Programma 01	Sistema di protezione civile								
Titolo 1	Spese correnti	RS 0,00	PR 0,00	R 0,00				EP 0,00	
		CP 2.000,00	PC 0,00	I 0,00	ECP 2.000,00			EC 0,00	
		CS 2.000,00	TP 0,00	FPV 0,00				TR 0,00	
Titolo 2	Spese in conto capitale	RS 0,00	PR 0,00	R 0,00				EP 0,00	
		CP 0,00	PC 0,00	I 0,00	ECP 0,00			EC 0,00	
		CS 0,00	TP 0,00	FPV 0,00				TR 0,00	
Titolo 3	Spese per incremento di attività finanziarie	RS 0,00	PR 0,00	R 0,00				EP 0,00	
		CP 0,00	PC 0,00	I 0,00	ECP 0,00			EC 0,00	
		CS 0,00	TP 0,00	FPV 0,00				TR 0,00	
Totale Programma 01	Sistema di protezione civile	RS 0,00	PR 0,00	R 0,00	ECP 2.000,00			EP 0,00	
		CP 2.000,00	PC 0,00	I 0,00				EC 0,00	
		CS 2.000,00	TP 0,00	FPV 0,00				TR 0,00	
1102 Programma 02	Interventi a seguito di calamità naturali								
Titolo 1	Spese correnti	RS 0,00	PR 0,00	R 0,00				EP 0,00	
		CP 0,00	PC 0,00	I 0,00	ECP 0,00			EC 0,00	
		CS 0,00	TP 0,00	FPV 0,00				TR 0,00	
Titolo 2	Spese in conto capitale	RS 0,00	PR 0,00	R 0,00				EP 0,00	
		CP 100.000,00	PC 27.600,00	I 27.600,00	ECP 72.400,00			EC 0,00	
		CS 100.000,00	TP 27.600,00	FPV 0,00				TR 0,00	
Titolo 3	Spese per incremento di attività finanziarie	RS 0,00	PR 0,00	R 0,00				EP 0,00	
		CP 0,00	PC 0,00	I 0,00	ECP 0,00			EC 0,00	
		CS 0,00	TP 0,00	FPV 0,00				TR 0,00	
Totale Programma 02	Interventi a seguito di calamità naturali	RS 0,00	PR 0,00	R 0,00	ECP 72.400,00			EP 0,00	
		CP 100.000,00	PC 27.600,00	I 27.600,00				EC 0,00	
		CS 100.000,00	TP 27.600,00	FPV 0,00				TR 0,00	
TOTALE MISSIONE 11	Soccorso civile	RS 0,00	PR 0,00	R 0,00	ECP 74.400,00			EP 0,00	
		CP 102.000,00	PC 27.600,00	I 27.600,00				EC 0,00	
		CS 102.000,00	TP 27.600,00	FPV 0,00				TR 0,00	



31/12/2021

**CONSORZIO DEL BACINO IMBRIFERO DEL FIUME TRONTO
(Esercizio 2021)**

CONTO DEL BILANCIO - GESTIONE DELLE SPESE

MISSIONE, PROGRAMMA, TITOLO	DENOMINAZIONE	RESIDUI PASSIVI AL 1/1/2021 (RS)		PAGAMENTI IN C/RESIDUI (PR)		RIACCERTAMENTI RESIDUI (R)		RESIDUI PASSIVI DA ESERCIZI PRECEDENTI (EP = RS-PR+R)			
		PREVISIONI DEFINITIVE DI COMPETENZA (CP)		PAGAMENTI IN C/COMPETENZA (PC)		IMPEGNI (I)		ECONOMIE DI COMPETENZA (ECP = CP-I-FPV)		RESIDUI PASSIVI DA ESERCIZI DI COMPETENZA (EC = I-PC)	
		PREVISIONI DEFINITIVE DI CASSA (CS)		TOTALE PAGAMENTI (TP = PR+PC)		FONDO PLURIENNALE VINCOLATO (FPV)				TOTALE RESIDUI PASSIVI DA RIPORTARE (TR = EP+EC)	
MISSIONE 12	Diritti sociali, politiche sociali e famiglia										
1201 Programma 01	Interventi per l'infanzia e i minori e per asili nido										
Titolo 1	Spese correnti	RS	0,00	PR	0,00	R	0,00			EP	0,00
		CP	0,00	PC	0,00	I	0,00	ECP	0,00	EC	0,00
		CS	0,00	TP	0,00	FPV	0,00			TR	0,00
Titolo 2	Spese in conto capitale	RS	0,00	PR	0,00	R	0,00			EP	0,00
		CP	0,00	PC	0,00	I	0,00	ECP	0,00	EC	0,00
		CS	0,00	TP	0,00	FPV	0,00			TR	0,00
Titolo 3	Spese per incremento di attività finanziarie	RS	0,00	PR	0,00	R	0,00			EP	0,00
		CP	0,00	PC	0,00	I	0,00	ECP	0,00	EC	0,00
		CS	0,00	TP	0,00	FPV	0,00			TR	0,00
Totale Programma 01	Interventi per l'infanzia e i minori e per asili nido	RS	0,00	PR	0,00	R	0,00			EP	0,00
		CP	0,00	PC	0,00	I	0,00	ECP	0,00	EC	0,00
		CS	0,00	TP	0,00	FPV	0,00			TR	0,00
1202 Programma 02	Interventi per la disabilità										
Titolo 1	Spese correnti	RS	0,00	PR	0,00	R	0,00			EP	0,00
		CP	0,00	PC	0,00	I	0,00	ECP	0,00	EC	0,00
		CS	0,00	TP	0,00	FPV	0,00			TR	0,00
Titolo 2	Spese in conto capitale	RS	0,00	PR	0,00	R	0,00			EP	0,00
		CP	0,00	PC	0,00	I	0,00	ECP	0,00	EC	0,00
		CS	0,00	TP	0,00	FPV	0,00			TR	0,00
Titolo 3	Spese per incremento di attività finanziarie	RS	0,00	PR	0,00	R	0,00			EP	0,00
		CP	0,00	PC	0,00	I	0,00	ECP	0,00	EC	0,00
		CS	0,00	TP	0,00	FPV	0,00			TR	0,00
Totale Programma 02	Interventi per la disabilità	RS	0,00	PR	0,00	R	0,00			EP	0,00
		CP	0,00	PC	0,00	I	0,00	ECP	0,00	EC	0,00
		CS	0,00	TP	0,00	FPV	0,00			TR	0,00
1203 Programma 03	Interventi per gli anziani										
Titolo 1	Spese correnti	RS	0,00	PR	0,00	R	0,00			EP	0,00
		CP	0,00	PC	0,00	I	0,00	ECP	0,00	EC	0,00
		CS	0,00	TP	0,00	FPV	0,00			TR	0,00

CONSORZIO DEL BACINO IMBRIFERO DEL FIUME TRONTO
(Esercizio 2021)

CONTO DEL BILANCIO - GESTIONE DELLE SPESE

MISSIONE, PROGRAMMA, TITOLO	DENOMINAZIONE	RESIDUI PASSIVI AL 1/1/2021 (RS)		PAGAMENTI IN C/RESIDUI (PR)		RIACCERTAMENTI RESIDUI (R)		RESIDUI PASSIVI DA ESERCIZI PRECEDENTI (EP = RS-PR+R)			
		PREVISIONI DEFINITIVE DI COMPETENZA (CP)		PAGAMENTI IN C/COMPETENZA (PC)		IMPEGNI (I)		ECONOMIE DI COMPETENZA (ECP = CP-I-FPV)		RESIDUI PASSIVI DA ESERCIZI DI COMPETENZA (EC = I-PC)	
		PREVISIONI DEFINITIVE DI CASSA (CS)		TOTALE PAGAMENTI (TP = PR+PC)		FONDO PLURIENNALE VINCOLATO (FPV)				TOTALE RESIDUI PASSIVI DA RIPORTARE (TR = EP+EC)	
Titolo 2	Spese in conto capitale	RS	0,00	PR	0,00	R	0,00			EP	0,00
		CP	0,00	PC	0,00	I	0,00	ECP	0,00	EC	0,00
		CS	0,00	TP	0,00	FPV	0,00			TR	0,00
Titolo 3	Spese per incremento di attività finanziarie	RS	0,00	PR	0,00	R	0,00			EP	0,00
		CP	0,00	PC	0,00	I	0,00	ECP	0,00	EC	0,00
		CS	0,00	TP	0,00	FPV	0,00			TR	0,00
Totale Programma 03	Interventi per gli anziani	RS	0,00	PR	0,00	R	0,00			EP	0,00
		CP	0,00	PC	0,00	I	0,00	ECP	0,00	EC	0,00
		CS	0,00	TP	0,00	FPV	0,00			TR	0,00
1204	Programma 04	Interventi per soggetti a rischio di esclusione sociale									
Titolo 1	Spese correnti	RS	0,00	PR	0,00	R	0,00			EP	0,00
		CP	0,00	PC	0,00	I	0,00	ECP	0,00	EC	0,00
		CS	0,00	TP	0,00	FPV	0,00			TR	0,00
Titolo 2	Spese in conto capitale	RS	0,00	PR	0,00	R	0,00			EP	0,00
		CP	0,00	PC	0,00	I	0,00	ECP	0,00	EC	0,00
		CS	0,00	TP	0,00	FPV	0,00			TR	0,00
Titolo 3	Spese per incremento di attività finanziarie	RS	0,00	PR	0,00	R	0,00			EP	0,00
		CP	0,00	PC	0,00	I	0,00	ECP	0,00	EC	0,00
		CS	0,00	TP	0,00	FPV	0,00			TR	0,00
Totale Programma 04	Interventi per soggetti a rischio di esclusione sociale	RS	0,00	PR	0,00	R	0,00			EP	0,00
		CP	0,00	PC	0,00	I	0,00	ECP	0,00	EC	0,00
		CS	0,00	TP	0,00	FPV	0,00			TR	0,00
1205	Programma 05	Interventi per le famiglie									
Titolo 1	Spese correnti	RS	14.405,28	PR	500,00	R	-12.905,28			EP	1.000,00
		CP	40.850,00	PC	9.225,00	I	26.000,00	ECP	14.850,00	EC	16.775,00
		CS	55.255,28	TP	9.725,00	FPV	0,00			TR	17.775,00
Titolo 2	Spese in conto capitale	RS	0,00	PR	0,00	R	0,00			EP	0,00
		CP	0,00	PC	0,00	I	0,00	ECP	0,00	EC	0,00
		CS	0,00	TP	0,00	FPV	0,00			TR	0,00
Titolo 3	Spese per incremento di attività finanziarie	RS	0,00	PR	0,00	R	0,00			EP	0,00
		CP	0,00	PC	0,00	I	0,00	ECP	0,00	EC	0,00
		CS	0,00	TP	0,00	FPV	0,00			TR	0,00



31/12/2021

**CONSORZIO DEL BACINO IMBRIFERO DEL FIUME TRONTO
(Esercizio 2021)**

CONTO DEL BILANCIO - GESTIONE DELLE SPESE

MISSIONE, PROGRAMMA, TITOLO	DENOMINAZIONE	RESIDUI PASSIVI AL 1/1/2021 (RS)		PAGAMENTI IN C/RESIDUI (PR)		RIACCERTAMENTI RESIDUI (R)		RESIDUI PASSIVI DA ESERCIZI PRECEDENTI (EP = RS-PR+R)			
		PREVISIONI DEFINITIVE DI COMPETENZA (CP)		PAGAMENTI IN C/COMPETENZA (PC)		IMPEGNI (I)		ECONOMIE DI COMPETENZA (ECP = CP-I-FPV)		RESIDUI PASSIVI DA ESERCIZI DI COMPETENZA (EC = I-PC)	
		PREVISIONI DEFINITIVE DI CASSA (CS)		TOTALE PAGAMENTI (TP = PR+PC)		FONDO PLURIENNALE VINCOLATO (FPV)				TOTALE RESIDUI PASSIVI DA RIPORTARE (TR = EP+EC)	
Titolo 1	Spese correnti	RS	0,00	PR	0,00	R	0,00			EP	0,00
		CP	0,00	PC	0,00	I	0,00	ECP	0,00	EC	0,00
		CS	0,00	TP	0,00	FPV	0,00			TR	0,00
Titolo 2	Spese in conto capitale	RS	0,00	PR	0,00	R	0,00			EP	0,00
		CP	0,00	PC	0,00	I	0,00	ECP	0,00	EC	0,00
		CS	0,00	TP	0,00	FPV	0,00			TR	0,00
Titolo 3	Spese per incremento di attività finanziarie	RS	0,00	PR	0,00	R	0,00			EP	0,00
		CP	0,00	PC	0,00	I	0,00	ECP	0,00	EC	0,00
		CS	0,00	TP	0,00	FPV	0,00			TR	0,00
Totale Programma 08	Cooperazione e associazionismo	RS	0,00	PR	0,00	R	0,00			EP	0,00
		CP	0,00	PC	0,00	I	0,00	ECP	0,00	EC	0,00
		CS	0,00	TP	0,00	FPV	0,00			TR	0,00
1209	Programma 09	Servizio necroscopico e cimiteriale									
Titolo 1	Spese correnti	RS	0,00	PR	0,00	R	0,00			EP	0,00
		CP	0,00	PC	0,00	I	0,00	ECP	0,00	EC	0,00
		CS	0,00	TP	0,00	FPV	0,00			TR	0,00
Titolo 2	Spese in conto capitale	RS	0,00	PR	0,00	R	0,00			EP	0,00
		CP	0,00	PC	0,00	I	0,00	ECP	0,00	EC	0,00
		CS	0,00	TP	0,00	FPV	0,00			TR	0,00
Titolo 3	Spese per incremento di attività finanziarie	RS	0,00	PR	0,00	R	0,00			EP	0,00
		CP	0,00	PC	0,00	I	0,00	ECP	0,00	EC	0,00
		CS	0,00	TP	0,00	FPV	0,00			TR	0,00
Totale Programma 09	Servizio necroscopico e cimiteriale	RS	0,00	PR	0,00	R	0,00			EP	0,00
		CP	0,00	PC	0,00	I	0,00	ECP	0,00	EC	0,00
		CS	0,00	TP	0,00	FPV	0,00			TR	0,00
TOTALE MISSIONE 12	Diritti sociali, politiche sociali e famiglia	RS	14.405,28	PR	500,00	R	-12.905,28			EP	1.000,00
		CP	40.850,00	PC	9.225,00	I	26.000,00	ECP	14.850,00	EC	16.775,00
		CS	55.255,28	TP	9.725,00	FPV	0,00			TR	17.775,00



31/12/2021

**CONSORZIO DEL BACINO IMBRIFERO DEL FIUME TRONTO
(Esercizio 2021)**

CONTO DEL BILANCIO - GESTIONE DELLE SPESE

MISSIONE, PROGRAMMA, TITOLO	DENOMINAZIONE	RESIDUI PASSIVI AL 1/1/2021 (RS)		PAGAMENTI IN C/RESIDUI (PR)		RIACCERTAMENTI RESIDUI (R)		RESIDUI PASSIVI DA ESERCIZI PRECEDENTI (EP = RS-PR+R)	
		PREVISIONI DEFINITIVE DI COMPETENZA (CP)		PAGAMENTI IN C/COMPETENZA (PC)		IMPEGNI (I)		ECONOMIE DI COMPETENZA (ECP = CP-I-FPV)	
		PREVISIONI DEFINITIVE DI CASSA (CS)		TOTALE PAGAMENTI (TP = PR+PC)		FONDO PLURIENNALE VINCOLATO (FPV)		TOTALE RESIDUI PASSIVI DA RIPORTARE (TR = EP+EC)	
MISSIONE 13	Tutela della salute								
1301 Programma 01	Servizio sanitario regionale - finanziamento ordinario corrente per la garanzia dei LEA								
Titolo 1	Spese correnti	RS	0,00	PR	0,00	R	0,00	EP	0,00
		CP	0,00	PC	0,00	I	0,00	ECP	0,00
		CS	0,00	TP	0,00	FPV	0,00	TR	0,00
Totale Programma 01	Servizio sanitario regionale - finanziamento ordinario corrente per la garanzia dei LEA	RS	0,00	PR	0,00	R	0,00	EP	0,00
		CP	0,00	PC	0,00	I	0,00	ECP	0,00
		CS	0,00	TP	0,00	FPV	0,00	TR	0,00
1302 Programma 02	Servizio sanitario regionale - finanziamento aggiuntivo corrente per livelli di assistenza superiori ai LEA								
Titolo 1	Spese correnti	RS	0,00	PR	0,00	R	0,00	EP	0,00
		CP	0,00	PC	0,00	I	0,00	ECP	0,00
		CS	0,00	TP	0,00	FPV	0,00	TR	0,00
Totale Programma 02	Servizio sanitario regionale - finanziamento aggiuntivo corrente per livelli di assistenza superiori ai LEA	RS	0,00	PR	0,00	R	0,00	EP	0,00
		CP	0,00	PC	0,00	I	0,00	ECP	0,00
		CS	0,00	TP	0,00	FPV	0,00	TR	0,00
1303 Programma 03	Servizio sanitario regionale - finanziamento aggiuntivo corrente per la copertura dello squilibrio di bilancio corrente								
Titolo 1	Spese correnti	RS	0,00	PR	0,00	R	0,00	EP	0,00
		CP	0,00	PC	0,00	I	0,00	ECP	0,00
		CS	0,00	TP	0,00	FPV	0,00	TR	0,00
Totale Programma 03	Servizio sanitario regionale - finanziamento aggiuntivo corrente per la copertura dello squilibrio di bilancio corrente	RS	0,00	PR	0,00	R	0,00	EP	0,00
		CP	0,00	PC	0,00	I	0,00	ECP	0,00
		CS	0,00	TP	0,00	FPV	0,00	TR	0,00
1304 Programma 04	Servizio sanitario regionale - ripiano di disavanzi sanitari relativi ad esercizi pregressi								
Titolo 2	Spese in conto capitale	RS	0,00	PR	0,00	R	0,00	EP	0,00
		CP	0,00	PC	0,00	I	0,00	ECP	0,00
		CS	0,00	TP	0,00	FPV	0,00	TR	0,00
Totale Programma 04	Servizio sanitario regionale - ripiano di disavanzi sanitari relativi ad esercizi pregressi	RS	0,00	PR	0,00	R	0,00	EP	0,00
		CP	0,00	PC	0,00	I	0,00	ECP	0,00
		CS	0,00	TP	0,00	FPV	0,00	TR	0,00
1305 Programma 05	Servizio sanitario regionale - investimenti sanitari								

CONSORZIO DEL BACINO IMBRIFERO DEL FIUME TRONTO
(Esercizio 2021)

CONTO DEL BILANCIO - GESTIONE DELLE SPESE

MISSIONE, PROGRAMMA, TITOLO	DENOMINAZIONE	RESIDUI PASSIVI AL 1/1/2021 (RS)		PAGAMENTI IN C/RESIDUI (PR)		RIACCERTAMENTI RESIDUI (R)		RESIDUI PASSIVI DA ESERCIZI PRECEDENTI (EP = RS-PR+R)			
		PREVISIONI DEFINITIVE DI COMPETENZA (CP)		PAGAMENTI IN C/COMPETENZA (PC)		IMPEGNI (I)		ECONOMIE DI COMPETENZA (ECP = CP-I-FPV)		RESIDUI PASSIVI DA ESERCIZI DI COMPETENZA (EC = I-PC)	
		PREVISIONI DEFINITIVE DI CASSA (CS)		TOTALE PAGAMENTI (TP = PR+PC)		FONDO PLURIENNALE VINCOLATO (FPV)				TOTALE RESIDUI PASSIVI DA RIPORTARE (TR = EP+EC)	
Titolo 2	Spese in conto capitale	RS	0,00	PR	0,00	R	0,00			EP	0,00
		CP	0,00	PC	0,00	I	0,00	ECP	0,00	EC	0,00
		CS	0,00	TP	0,00	FPV	0,00			TR	0,00
Titolo 3	Spese per incremento di attività finanziarie	RS	0,00	PR	0,00	R	0,00			EP	0,00
		CP	0,00	PC	0,00	I	0,00	ECP	0,00	EC	0,00
		CS	0,00	TP	0,00	FPV	0,00			TR	0,00
Totale Programma 05	Servizio sanitario regionale - investimenti sanitari	RS	0,00	PR	0,00	R	0,00			EP	0,00
		CP	0,00	PC	0,00	I	0,00	ECP	0,00	EC	0,00
		CS	0,00	TP	0,00	FPV	0,00			TR	0,00
1306	Programma 06	Servizio sanitario regionale - restituzione maggiori gettiti SSN									
Titolo 1	Spese correnti	RS	0,00	PR	0,00	R	0,00			EP	0,00
		CP	0,00	PC	0,00	I	0,00	ECP	0,00	EC	0,00
		CS	0,00	TP	0,00	FPV	0,00			TR	0,00
Totale Programma 06	Servizio sanitario regionale - restituzione maggiori gettiti SSN	RS	0,00	PR	0,00	R	0,00			EP	0,00
		CP	0,00	PC	0,00	I	0,00	ECP	0,00	EC	0,00
		CS	0,00	TP	0,00	FPV	0,00			TR	0,00
1307	Programma 07	Ulteriori spese in materia sanitaria									
Titolo 1	Spese correnti	RS	0,00	PR	0,00	R	0,00			EP	0,00
		CP	0,00	PC	0,00	I	0,00	ECP	0,00	EC	0,00
		CS	0,00	TP	0,00	FPV	0,00			TR	0,00
Titolo 2	Spese in conto capitale	RS	0,00	PR	0,00	R	0,00			EP	0,00
		CP	0,00	PC	0,00	I	0,00	ECP	0,00	EC	0,00
		CS	0,00	TP	0,00	FPV	0,00			TR	0,00
Titolo 3	Spese per incremento di attività finanziarie	RS	0,00	PR	0,00	R	0,00			EP	0,00
		CP	0,00	PC	0,00	I	0,00	ECP	0,00	EC	0,00
		CS	0,00	TP	0,00	FPV	0,00			TR	0,00
Totale Programma 07	Ulteriori spese in materia sanitaria	RS	0,00	PR	0,00	R	0,00			EP	0,00
		CP	0,00	PC	0,00	I	0,00	ECP	0,00	EC	0,00
		CS	0,00	TP	0,00	FPV	0,00			TR	0,00



31/12/2021

CONSORZIO DEL BACINO IMBRIFERO DEL FIUME TRONTO
(Esercizio 2021)

CONTO DEL BILANCIO - GESTIONE DELLE SPESE

MISSIONE, PROGRAMMA, TITOLO	DENOMINAZIONE	RESIDUI PASSIVI AL 1/1/2021 (RS)	PAGAMENTI IN C/RESIDUI (PR)	RIACCERTAMENTI RESIDUI (R)		RESIDUI PASSIVI DA ESERCIZI PRECEDENTI (EP = RS-PR+R)
		PREVISIONI DEFINITIVE DI COMPETENZA (CP)	PAGAMENTI IN C/COMPETENZA (PC)	IMPEGNI (I)	ECONOMIE DI COMPETENZA (ECP = CP-I-FPV)	RESIDUI PASSIVI DA ESERCIZI DI COMPETENZA (EC = I-PC)
		PREVISIONI DEFINITIVE DI CASSA (CS)	TOTALE PAGAMENTI (TP = PR+PC)	FONDO PLURIENNALE VINCOLATO (FPV)		TOTALE RESIDUI PASSIVI DA RIPORTARE (TR = EP+EC)
<i>TOTALE MISSIONE 13</i>	<i>Tutela della salute</i>	RS 0,00	PR 0,00	R 0,00		EP 0,00
		CP 0,00	PC 0,00	I 0,00	ECP 0,00	EC 0,00
		CS 0,00	TP 0,00	FPV 0,00		TR 0,00



31/12/2021

CONSORZIO DEL BACINO IMBRIFERO DEL FIUME TRONTO
(Esercizio 2021)

CONTO DEL BILANCIO - GESTIONE DELLE SPESE

MISSIONE, PROGRAMMA, TITOLO	DENOMINAZIONE	RESIDUI PASSIVI AL 1/1/2021 (RS)		PAGAMENTI IN C/RESIDUI (PR)		RIACCERTAMENTI RESIDUI (R)		RESIDUI PASSIVI DA ESERCIZI PRECEDENTI (EP = RS-PR+R)	
		PREVISIONI DEFINITIVE DI COMPETENZA (CP)		PAGAMENTI IN C/COMPETENZA (PC)		IMPEGNI (I)		ECONOMIE DI COMPETENZA (ECP = CP-I-FPV)	
		PREVISIONI DEFINITIVE DI CASSA (CS)		TOTALE PAGAMENTI (TP = PR+PC)		FONDO PLURIENNALE VINCOLATO (FPV)		TOTALE RESIDUI PASSIVI DA RIPORTARE (TR = EP+EC)	
MISSIONE 14	Sviluppo economico e competitività								
1401 Programma 01	Industria PMI e Artigianato								
Titolo 1	Spese correnti	RS	0,00	PR	0,00	R	0,00	EP	0,00
		CP	0,00	PC	0,00	I	0,00	ECP	0,00
		CS	0,00	TP	0,00	FPV	0,00		0,00
Titolo 2	Spese in conto capitale	RS	0,00	PR	0,00	R	0,00	EP	0,00
		CP	0,00	PC	0,00	I	0,00	ECP	0,00
		CS	0,00	TP	0,00	FPV	0,00		0,00
Titolo 3	Spese per incremento di attività finanziarie	RS	0,00	PR	0,00	R	0,00	EP	0,00
		CP	0,00	PC	0,00	I	0,00	ECP	0,00
		CS	0,00	TP	0,00	FPV	0,00		0,00
Totale Programma 01	Industria PMI e Artigianato	RS	0,00	PR	0,00	R	0,00	EP	0,00
		CP	0,00	PC	0,00	I	0,00	ECP	0,00
		CS	0,00	TP	0,00	FPV	0,00	TR	0,00
1402 Programma 02	Commercio - reti distributive - tutela dei consumatori								
Titolo 1	Spese correnti	RS	0,00	PR	0,00	R	0,00	EP	0,00
		CP	0,00	PC	0,00	I	0,00	ECP	0,00
		CS	0,00	TP	0,00	FPV	0,00		0,00
Titolo 2	Spese in conto capitale	RS	0,00	PR	0,00	R	0,00	EP	0,00
		CP	0,00	PC	0,00	I	0,00	ECP	0,00
		CS	0,00	TP	0,00	FPV	0,00		0,00
Titolo 3	Spese per incremento di attività finanziarie	RS	0,00	PR	0,00	R	0,00	EP	0,00
		CP	0,00	PC	0,00	I	0,00	ECP	0,00
		CS	0,00	TP	0,00	FPV	0,00		0,00
Totale Programma 02	Commercio - reti distributive - tutela dei consumatori	RS	0,00	PR	0,00	R	0,00	EP	0,00
		CP	0,00	PC	0,00	I	0,00	ECP	0,00
		CS	0,00	TP	0,00	FPV	0,00	TR	0,00
1403 Programma 03	Ricerca e innovazione								
Titolo 1	Spese correnti	RS	1.274,68	PR	0,00	R	-1.274,68	EP	0,00
		CP	4.000,00	PC	0,00	I	0,00	ECP	4.000,00
		CS	5.274,68	TP	0,00	FPV	0,00		0,00



31/12/2021

**CONSORZIO DEL BACINO IMBRIFERO DEL FIUME TRONTO
(Esercizio 2021)**

CONTO DEL BILANCIO - GESTIONE DELLE SPESE

MISSIONE, PROGRAMMA, TITOLO	DENOMINAZIONE	RESIDUI PASSIVI AL 1/1/2021 (RS)		PAGAMENTI IN C/RESIDUI (PR)		RIACCERTAMENTI RESIDUI (R)		RESIDUI PASSIVI DA ESERCIZI PRECEDENTI (EP = RS-PR+R)			
		PREVISIONI DEFINITIVE DI COMPETENZA (CP)		PAGAMENTI IN C/COMPETENZA (PC)		IMPEGNI (I)		ECONOMIE DI COMPETENZA (ECP = CP-I-FPV)		RESIDUI PASSIVI DA ESERCIZI DI COMPETENZA (EC = I-PC)	
		PREVISIONI DEFINITIVE DI CASSA (CS)		TOTALE PAGAMENTI (TP = PR+PC)		FONDO PLURIENNALE VINCOLATO (FPV)				TOTALE RESIDUI PASSIVI DA RIPORTARE (TR = EP+EC)	
Titolo 2	Spese in conto capitale	RS	0,00	PR	0,00	R	0,00			EP	0,00
		CP	0,00	PC	0,00	I	0,00	ECP	0,00	EC	0,00
		CS	0,00	TP	0,00	FPV	0,00			TR	0,00
Titolo 3	Spese per incremento di attività finanziarie	RS	0,00	PR	0,00	R	0,00			EP	0,00
		CP	0,00	PC	0,00	I	0,00	ECP	0,00	EC	0,00
		CS	0,00	TP	0,00	FPV	0,00			TR	0,00
Totale Programma 03	Ricerca e innovazione	RS	1.274,68	PR	0,00	R	-1.274,68			EP	0,00
		CP	4.000,00	PC	0,00	I	0,00	ECP	4.000,00	EC	0,00
		CS	5.274,68	TP	0,00	FPV	0,00			TR	0,00
1404	Programma 04	Reti e altri servizi di pubblica utilità									
Titolo 1	Spese correnti	RS	0,00	PR	0,00	R	0,00			EP	0,00
		CP	0,00	PC	0,00	I	0,00	ECP	0,00	EC	0,00
		CS	0,00	TP	0,00	FPV	0,00			TR	0,00
Titolo 2	Spese in conto capitale	RS	0,00	PR	0,00	R	0,00			EP	0,00
		CP	0,00	PC	0,00	I	0,00	ECP	0,00	EC	0,00
		CS	0,00	TP	0,00	FPV	0,00			TR	0,00
Titolo 3	Spese per incremento di attività finanziarie	RS	0,00	PR	0,00	R	0,00			EP	0,00
		CP	0,00	PC	0,00	I	0,00	ECP	0,00	EC	0,00
		CS	0,00	TP	0,00	FPV	0,00			TR	0,00
Totale Programma 04	Reti e altri servizi di pubblica utilità	RS	0,00	PR	0,00	R	0,00			EP	0,00
		CP	0,00	PC	0,00	I	0,00	ECP	0,00	EC	0,00
		CS	0,00	TP	0,00	FPV	0,00			TR	0,00
TOTALE MISSIONE 14	Sviluppo economico e competitività	RS	1.274,68	PR	0,00	R	-1.274,68			EP	0,00
		CP	4.000,00	PC	0,00	I	0,00	ECP	4.000,00	EC	0,00
		CS	5.274,68	TP	0,00	FPV	0,00			TR	0,00



31/12/2021

**CONSORZIO DEL BACINO IMBRIFERO DEL FIUME TRONTO
(Esercizio 2021)**

CONTO DEL BILANCIO - GESTIONE DELLE SPESE

MISSIONE, PROGRAMMA, TITOLO	DENOMINAZIONE	RESIDUI PASSIVI AL 1/1/2021 (RS)		PAGAMENTI IN C/RESIDUI (PR)		RIACCERTAMENTI RESIDUI (R)		RESIDUI PASSIVI DA ESERCIZI PRECEDENTI (EP = RS-PR+R)	
		PREVISIONI DEFINITIVE DI COMPETENZA (CP)		PAGAMENTI IN C/COMPETENZA (PC)		IMPEGNI (I)		ECONOMIE DI COMPETENZA (ECP = CP-I-FPV)	
		PREVISIONI DEFINITIVE DI CASSA (CS)		TOTALE PAGAMENTI (TP = PR+PC)		FONDO PLURIENNALE VINCOLATO (FPV)		TOTALE RESIDUI PASSIVI DA RIPORTARE (TR = EP+EC)	
MISSIONE 15	Politiche per il lavoro e la formazione professionale								
1501 Programma 01	Servizi per lo sviluppo del mercato del lavoro								
Titolo 1	Spese correnti	RS	0,00	PR	0,00	R	0,00	EP	0,00
		CP	0,00	PC	0,00	I	0,00	ECP	0,00
		CS	0,00	TP	0,00	FPV	0,00		0,00
Titolo 2	Spese in conto capitale	RS	0,00	PR	0,00	R	0,00	EP	0,00
		CP	0,00	PC	0,00	I	0,00	ECP	0,00
		CS	0,00	TP	0,00	FPV	0,00		0,00
Titolo 3	Spese per incremento di attività finanziarie	RS	0,00	PR	0,00	R	0,00	EP	0,00
		CP	0,00	PC	0,00	I	0,00	ECP	0,00
		CS	0,00	TP	0,00	FPV	0,00		0,00
Totale Programma 01	Servizi per lo sviluppo del mercato del lavoro	RS	0,00	PR	0,00	R	0,00	EP	0,00
		CP	0,00	PC	0,00	I	0,00	ECP	0,00
		CS	0,00	TP	0,00	FPV	0,00	TR	0,00
1502 Programma 02	Formazione professionale								
Titolo 1	Spese correnti	RS	0,00	PR	0,00	R	0,00	EP	0,00
		CP	0,00	PC	0,00	I	0,00	ECP	0,00
		CS	0,00	TP	0,00	FPV	0,00		0,00
Titolo 2	Spese in conto capitale	RS	0,00	PR	0,00	R	0,00	EP	0,00
		CP	0,00	PC	0,00	I	0,00	ECP	0,00
		CS	0,00	TP	0,00	FPV	0,00		0,00
Titolo 3	Spese per incremento di attività finanziarie	RS	0,00	PR	0,00	R	0,00	EP	0,00
		CP	0,00	PC	0,00	I	0,00	ECP	0,00
		CS	0,00	TP	0,00	FPV	0,00		0,00
Totale Programma 02	Formazione professionale	RS	0,00	PR	0,00	R	0,00	EP	0,00
		CP	0,00	PC	0,00	I	0,00	ECP	0,00
		CS	0,00	TP	0,00	FPV	0,00	TR	0,00
1503 Programma 03	Sostegno all'occupazione								
Titolo 1	Spese correnti	RS	8.934,64	PR	535,37	R	0,00	EP	8.399,27
		CP	4.125,00	PC	455,56	I	466,39	ECP	10,83
		CS	12.125,00	TP	990,93	FPV	0,00		8.410,10



31/12/2021

**CONSORZIO DEL BACINO IMBRIFERO DEL FIUME TRONTO
(Esercizio 2021)**

CONTO DEL BILANCIO - GESTIONE DELLE SPESE

MISSIONE, PROGRAMMA, TITOLO	DENOMINAZIONE	RESIDUI PASSIVI AL 1/1/2021 (RS)		PAGAMENTI IN C/RESIDUI (PR)		RIACCERTAMENTI RESIDUI (R)		RESIDUI PASSIVI DA ESERCIZI PRECEDENTI (EP = RS-PR+R)			
		PREVISIONI DEFINITIVE DI COMPETENZA (CP)		PAGAMENTI IN C/COMPETENZA (PC)		IMPEGNI (I)		ECONOMIE DI COMPETENZA (ECP = CP-I-FPV)		RESIDUI PASSIVI DA ESERCIZI DI COMPETENZA (EC = I-PC)	
		PREVISIONI DEFINITIVE DI CASSA (CS)		TOTALE PAGAMENTI (TP = PR+PC)		FONDO PLURIENNALE VINCOLATO (FPV)				TOTALE RESIDUI PASSIVI DA RIPORTARE (TR = EP+EC)	
Titolo 2	Spese in conto capitale	RS	0,00	PR	0,00	R	0,00			EP	0,00
		CP	0,00	PC	0,00	I	0,00	ECP	0,00	EC	0,00
		CS	0,00	TP	0,00	FPV	0,00			TR	0,00
Titolo 3	Spese per incremento di attività finanziarie	RS	0,00	PR	0,00	R	0,00			EP	0,00
		CP	0,00	PC	0,00	I	0,00	ECP	0,00	EC	0,00
		CS	0,00	TP	0,00	FPV	0,00			TR	0,00
Totale Programma 03	Sostegno all'occupazione	RS	8.934,64	PR	535,37	R	0,00			EP	8.399,27
		CP	4.125,00	PC	455,56	I	466,39	ECP	3.658,61	EC	10,83
		CS	12.125,00	TP	990,93	FPV	0,00			TR	8.410,10
TOTALE MISSIONE 15	Politiche per il lavoro e la formazione professionale	RS	8.934,64	PR	535,37	R	0,00			EP	8.399,27
		CP	4.125,00	PC	455,56	I	466,39	ECP	3.658,61	EC	10,83
		CS	12.125,00	TP	990,93	FPV	0,00			TR	8.410,10



31/12/2021

**CONSORZIO DEL BACINO IMBRIFERO DEL FIUME TRONTO
(Esercizio 2021)**

CONTO DEL BILANCIO - GESTIONE DELLE SPESE

MISSIONE, PROGRAMMA, TITOLO	DENOMINAZIONE	RESIDUI PASSIVI AL 1/1/2021 (RS)		PAGAMENTI IN C/RESIDUI (PR)		RIACCERTAMENTI RESIDUI (R)				RESIDUI PASSIVI DA ESERCIZI PRECEDENTI (EP = RS-PR+R)	
		PREVISIONI DEFINITIVE DI COMPETENZA (CP)		PAGAMENTI IN C/COMPETENZA (PC)		IMPEGNI (I)		ECONOMIE DI COMPETENZA (ECP = CP-I-FPV)		RESIDUI PASSIVI DA ESERCIZI DI COMPETENZA (EC = I-PC)	
		PREVISIONI DEFINITIVE DI CASSA (CS)		TOTALE PAGAMENTI (TP = PR+PC)		FONDO PLURIENNALE VINCOLATO (FPV)				TOTALE RESIDUI PASSIVI DA RIPORTARE (TR = EP+EC)	
MISSIONE 16	Agricoltura, politiche agroalimentari e pesca										
1601 Programma 01	Sviluppo del settore agricolo e del sistema agroalimentare										
Titolo 1	Spese correnti	RS	8.600,00	PR	0,00	R	-8.600,00			EP	0,00
		CP	52.200,00	PC	16.000,00	I	34.000,00	ECP	18.200,00	EC	18.000,00
		CS	60.800,00	TP	16.000,00	FPV	0,00			TR	18.000,00
Titolo 2	Spese in conto capitale	RS	0,00	PR	0,00	R	0,00			EP	0,00
		CP	0,00	PC	0,00	I	0,00	ECP	0,00	EC	0,00
		CS	0,00	TP	0,00	FPV	0,00			TR	0,00
Titolo 3	Spese per incremento di attività finanziarie	RS	0,00	PR	0,00	R	0,00			EP	0,00
		CP	0,00	PC	0,00	I	0,00	ECP	0,00	EC	0,00
		CS	0,00	TP	0,00	FPV	0,00			TR	0,00
Totale Programma 01	Sviluppo del settore agricolo e del sistema agroalimentare	RS	8.600,00	PR	0,00	R	-8.600,00			EP	0,00
		CP	52.200,00	PC	16.000,00	I	34.000,00	ECP	18.200,00	EC	18.000,00
		CS	60.800,00	TP	16.000,00	FPV	0,00			TR	18.000,00
1602 Programma 02	Caccia e pesca										
Titolo 1	Spese correnti	RS	0,00	PR	0,00	R	0,00			EP	0,00
		CP	0,00	PC	0,00	I	0,00	ECP	0,00	EC	0,00
		CS	0,00	TP	0,00	FPV	0,00			TR	0,00
Titolo 2	Spese in conto capitale	RS	0,00	PR	0,00	R	0,00			EP	0,00
		CP	0,00	PC	0,00	I	0,00	ECP	0,00	EC	0,00
		CS	0,00	TP	0,00	FPV	0,00			TR	0,00
Titolo 3	Spese per incremento di attività finanziarie	RS	0,00	PR	0,00	R	0,00			EP	0,00
		CP	0,00	PC	0,00	I	0,00	ECP	0,00	EC	0,00
		CS	0,00	TP	0,00	FPV	0,00			TR	0,00
Totale Programma 02	Caccia e pesca	RS	0,00	PR	0,00	R	0,00			EP	0,00
		CP	0,00	PC	0,00	I	0,00	ECP	0,00	EC	0,00
		CS	0,00	TP	0,00	FPV	0,00			TR	0,00
TOTALE MISSIONE 16	Agricoltura, politiche agroalimentari e pesca	RS	8.600,00	PR	0,00	R	-8.600,00			EP	0,00
		CP	52.200,00	PC	16.000,00	I	34.000,00	ECP	18.200,00	EC	18.000,00
		CS	60.800,00	TP	16.000,00	FPV	0,00			TR	18.000,00



31/12/2021

**CONSORZIO DEL BACINO IMBRIFERO DEL FIUME TRONTO
(Esercizio 2021)**

CONTO DEL BILANCIO - GESTIONE DELLE SPESE

MISSIONE, PROGRAMMA, TITOLO	DENOMINAZIONE	RESIDUI PASSIVI AL 1/1/2021 (RS)		PAGAMENTI IN C/RESIDUI (PR)		RIACCERTAMENTI RESIDUI (R)		RESIDUI PASSIVI DA ESERCIZI PRECEDENTI (EP = RS-PR+R)	
		PREVISIONI DEFINITIVE DI COMPETENZA (CP)		PAGAMENTI IN C/COMPETENZA (PC)		IMPEGNI (I)		ECONOMIE DI COMPETENZA (ECP = CP-I-FPV)	
		PREVISIONI DEFINITIVE DI CASSA (CS)		TOTALE PAGAMENTI (TP = PR+PC)		FONDO PLURIENNALE VINCOLATO (FPV)		TOTALE RESIDUI PASSIVI DA RIPORTARE (TR = EP+EC)	
MISSIONE 17	Energia e diversificazione delle fonti energetiche								
1701 Programma 01	Fonti energetiche								
Titolo 1	Spese correnti	RS	0,00	PR	0,00	R	0,00	EP	0,00
		CP	0,00	PC	0,00	I	0,00	ECP	0,00
		CS	0,00	TP	0,00	FPV	0,00	TR	0,00
Titolo 2	Spese in conto capitale	RS	0,00	PR	0,00	R	0,00	EP	0,00
		CP	0,00	PC	0,00	I	0,00	ECP	0,00
		CS	0,00	TP	0,00	FPV	0,00	TR	0,00
Titolo 3	Spese per incremento di attività finanziarie	RS	0,00	PR	0,00	R	0,00	EP	0,00
		CP	0,00	PC	0,00	I	0,00	ECP	0,00
		CS	0,00	TP	0,00	FPV	0,00	TR	0,00
Totale Programma 01	Fonti energetiche	RS	0,00	PR	0,00	R	0,00	EP	0,00
		CP	0,00	PC	0,00	I	0,00	ECP	0,00
		CS	0,00	TP	0,00	FPV	0,00	TR	0,00
TOTALE MISSIONE 17	Energia e diversificazione delle fonti energetiche	RS	0,00	PR	0,00	R	0,00	EP	0,00
		CP	0,00	PC	0,00	I	0,00	ECP	0,00
		CS	0,00	TP	0,00	FPV	0,00	TR	0,00



31/12/2021

CONSORZIO DEL BACINO IMBRIFERO DEL FIUME TRONTO
(Esercizio 2021)

CONTO DEL BILANCIO - GESTIONE DELLE SPESE

MISSIONE, PROGRAMMA, TITOLO	DENOMINAZIONE	RESIDUI PASSIVI AL 1/1/2021 (RS)		PAGAMENTI IN C/RESIDUI (PR)		RIACCERTAMENTI RESIDUI (R)		RESIDUI PASSIVI DA ESERCIZI PRECEDENTI (EP = RS-PR+R)	
		PREVISIONI DEFINITIVE DI COMPETENZA (CP)		PAGAMENTI IN C/COMPETENZA (PC)		IMPEGNI (I)		ECONOMIE DI COMPETENZA (ECP = CP-I-FPV)	
		PREVISIONI DEFINITIVE DI CASSA (CS)		TOTALE PAGAMENTI (TP = PR+PC)		FONDO PLURIENNALE VINCOLATO (FPV)		TOTALE RESIDUI PASSIVI DA RIPORTARE (TR = EP+EC)	
MISSIONE 18	Relazioni con le altre autonomie territoriali e locali								
1801 Programma 01	Relazioni finanziarie con le altre autonomie territoriali								
Titolo 1	Spese correnti	RS	0,00	PR	0,00	R	0,00	EP	0,00
		CP	0,00	PC	0,00	I	0,00	ECP	0,00
		CS	0,00	TP	0,00	FPV	0,00		0,00
Titolo 2	Spese in conto capitale	RS	0,00	PR	0,00	R	0,00	EP	0,00
		CP	0,00	PC	0,00	I	0,00	ECP	0,00
		CS	0,00	TP	0,00	FPV	0,00		0,00
Titolo 3	Spese per incremento di attività finanziarie	RS	0,00	PR	0,00	R	0,00	EP	0,00
		CP	0,00	PC	0,00	I	0,00	ECP	0,00
		CS	0,00	TP	0,00	FPV	0,00		0,00
Totale Programma 01	Relazioni finanziarie con le altre autonomie territoriali	RS	0,00	PR	0,00	R	0,00	EP	0,00
		CP	0,00	PC	0,00	I	0,00	ECP	0,00
		CS	0,00	TP	0,00	FPV	0,00	TR	0,00
TOTALE MISSIONE 18	Relazioni con le altre autonomie territoriali e locali	RS	0,00	PR	0,00	R	0,00	EP	0,00
		CP	0,00	PC	0,00	I	0,00	ECP	0,00
		CS	0,00	TP	0,00	FPV	0,00	TR	0,00



31/12/2021

**CONSORZIO DEL BACINO IMBRIFERO DEL FIUME TRONTO
(Esercizio 2021)**

CONTO DEL BILANCIO - GESTIONE DELLE SPESE

MISSIONE, PROGRAMMA, TITOLO	DENOMINAZIONE	RESIDUI PASSIVI AL 1/1/2021 (RS)		PAGAMENTI IN C/RESIDUI (PR)		RIACCERTAMENTI RESIDUI (R)		RESIDUI PASSIVI DA ESERCIZI PRECEDENTI (EP = RS-PR+R)	
		PREVISIONI DEFINITIVE DI COMPETENZA (CP)		PAGAMENTI IN C/COMPETENZA (PC)		IMPEGNI (I)		ECONOMIE DI COMPETENZA (ECP = CP-I-FPV)	
		PREVISIONI DEFINITIVE DI CASSA (CS)		TOTALE PAGAMENTI (TP = PR+PC)		FONDO PLURIENNALE VINCOLATO (FPV)		TOTALE RESIDUI PASSIVI DA RIPORTARE (TR = EP+EC)	
MISSIONE 19	Relazioni internazionali								
1901 Programma 01	Relazioni internazionali e Cooperazione allo sviluppo								
Titolo 1	Spese correnti	RS	0,00	PR	0,00	R	0,00	EP	0,00
		CP	0,00	PC	0,00	I	0,00	ECP	0,00
		CS	0,00	TP	0,00	FPV	0,00		0,00
Titolo 2	Spese in conto capitale	RS	0,00	PR	0,00	R	0,00	EP	0,00
		CP	0,00	PC	0,00	I	0,00	ECP	0,00
		CS	0,00	TP	0,00	FPV	0,00		0,00
Titolo 3	Spese per incremento di attività finanziarie	RS	0,00	PR	0,00	R	0,00	EP	0,00
		CP	0,00	PC	0,00	I	0,00	ECP	0,00
		CS	0,00	TP	0,00	FPV	0,00		0,00
Totale Programma 01	Relazioni internazionali e Cooperazione allo sviluppo	RS	0,00	PR	0,00	R	0,00	EP	0,00
		CP	0,00	PC	0,00	I	0,00	ECP	0,00
		CS	0,00	TP	0,00	FPV	0,00	TR	0,00
TOTALE MISSIONE 19	Relazioni internazionali	RS	0,00	PR	0,00	R	0,00	EP	0,00
		CP	0,00	PC	0,00	I	0,00	ECP	0,00
		CS	0,00	TP	0,00	FPV	0,00	TR	0,00



31/12/2021

**CONSORZIO DEL BACINO IMBRIFERO DEL FIUME TRONTO
(Esercizio 2021)**

CONTO DEL BILANCIO - GESTIONE DELLE SPESE

MISSIONE, PROGRAMMA, TITOLO	DENOMINAZIONE	RESIDUI PASSIVI AL 1/1/2021 (RS)		PAGAMENTI IN C/RESIDUI (PR)		RIACCERTAMENTI RESIDUI (R)		RESIDUI PASSIVI DA ESERCIZI PRECEDENTI (EP = RS-PR+R)			
		PREVISIONI DEFINITIVE DI COMPETENZA (CP)		PAGAMENTI IN C/COMPETENZA (PC)		IMPEGNI (I)		ECONOMIE DI COMPETENZA (ECP = CP-I-FPV)		RESIDUI PASSIVI DA ESERCIZI DI COMPETENZA (EC = I-PC)	
		PREVISIONI DEFINITIVE DI CASSA (CS)		TOTALE PAGAMENTI (TP = PR+PC)		FONDO PLURIENNALE VINCOLATO (FPV)				TOTALE RESIDUI PASSIVI DA RIPORTARE (TR = EP+EC)	
MISSIONE 20	Fondi da ripartire										
2001 Programma 01	Fondo di riserva										
Titolo 1	Spese correnti	RS	0,00	PR	0,00	R	0,00			EP	0,00
		CP	12.136,00	PC	0,00	I	0,00	ECP	12.136,00	EC	0,00
		CS	20.000,00	TP	0,00	FPV	0,00			TR	0,00
Titolo 2	Spese in conto capitale	RS	0,00	PR	0,00	R	0,00			EP	0,00
		CP	0,00	PC	0,00	I	0,00	ECP	0,00	EC	0,00
		CS	0,00	TP	0,00	FPV	0,00			TR	0,00
Totale Programma 01	Fondo di riserva	RS	0,00	PR	0,00	R	0,00			EP	0,00
		CP	12.136,00	PC	0,00	I	0,00	ECP	12.136,00	EC	0,00
		CS	20.000,00	TP	0,00	FPV	0,00			TR	0,00
2002 Programma 02	Fondo crediti di dubbia esigibilità										
Titolo 1	Spese correnti	RS	0,00	PR	0,00	R	0,00			EP	0,00
		CP	119,00	PC	0,00	I	0,00	ECP	119,00	EC	0,00
		CS	0,00	TP	0,00	FPV	0,00			TR	0,00
Titolo 2	Spese in conto capitale	RS	0,00	PR	0,00	R	0,00			EP	0,00
		CP	0,00	PC	0,00	I	0,00	ECP	0,00	EC	0,00
		CS	0,00	TP	0,00	FPV	0,00			TR	0,00
Totale Programma 02	Fondo crediti di dubbia esigibilità	RS	0,00	PR	0,00	R	0,00			EP	0,00
		CP	119,00	PC	0,00	I	0,00	ECP	119,00	EC	0,00
		CS	0,00	TP	0,00	FPV	0,00			TR	0,00
2003 Programma 03	Altri fondi										
Titolo 1	Spese correnti	RS	0,00	PR	0,00	R	0,00			EP	0,00
		CP	0,00	PC	0,00	I	0,00	ECP	0,00	EC	0,00
		CS	0,00	TP	0,00	FPV	0,00			TR	0,00
Titolo 2	Spese in conto capitale	RS	0,00	PR	0,00	R	0,00			EP	0,00
		CP	0,00	PC	0,00	I	0,00	ECP	0,00	EC	0,00
		CS	0,00	TP	0,00	FPV	0,00			TR	0,00
Titolo 4	Rimborso prestiti	RS	0,00	PR	0,00	R	0,00			EP	0,00
		CP	0,00	PC	0,00	I	0,00	ECP	0,00	EC	0,00
		CS	0,00	TP	0,00	FPV	0,00			TR	0,00



31/12/2021

**CONSORZIO DEL BACINO IMBRIFERO DEL FIUME TRONTO
(Esercizio 2021)**

CONTO DEL BILANCIO - GESTIONE DELLE SPESE

MISSIONE, PROGRAMMA, TITOLO	DENOMINAZIONE	RESIDUI PASSIVI AL 1/1/2021 (RS)		PAGAMENTI IN C/RESIDUI (PR)		RIACCERTAMENTI RESIDUI (R)		RESIDUI PASSIVI DA ESERCIZI PRECEDENTI (EP = RS-PR+R)			
		PREVISIONI DEFINITIVE DI COMPETENZA (CP)		PAGAMENTI IN C/COMPETENZA (PC)		IMPEGNI (I)		ECONOMIE DI COMPETENZA (ECP = CP-I-FPV)		RESIDUI PASSIVI DA ESERCIZI DI COMPETENZA (EC = I-PC)	
		PREVISIONI DEFINITIVE DI CASSA (CS)		TOTALE PAGAMENTI (TP = PR+PC)		FONDO PLURIENNALE VINCOLATO (FPV)				TOTALE RESIDUI PASSIVI DA RIPORTARE (TR = EP+EC)	
Totale Programma 03	Altri fondi	RS	0,00	PR	0,00	R	0,00			EP	0,00
		CP	0,00	PC	0,00	I	0,00	ECP	0,00	EC	0,00
		CS	0,00	TP	0,00	FPV	0,00			TR	0,00
TOTALE MISSIONE 20	Fondi da ripartire	RS	0,00	PR	0,00	R	0,00			EP	0,00
		CP	12.255,00	PC	0,00	I	0,00	ECP	12.255,00	EC	0,00
		CS	20.000,00	TP	0,00	FPV	0,00			TR	0,00



31/12/2021

**CONSORZIO DEL BACINO IMBRIFERO DEL FIUME TRONTO
(Esercizio 2021)**

CONTO DEL BILANCIO - GESTIONE DELLE SPESE

MISSIONE, PROGRAMMA, TITOLO	DENOMINAZIONE	RESIDUI PASSIVI AL 1/1/2021 (RS)		PAGAMENTI IN C/RESIDUI (PR)		RIACCERTAMENTI RESIDUI (R)		RESIDUI PASSIVI DA ESERCIZI PRECEDENTI (EP = RS-PR+R)			
		PREVISIONI DEFINITIVE DI COMPETENZA (CP)		PAGAMENTI IN C/COMPETENZA (PC)		IMPEGNI (I)		ECONOMIE DI COMPETENZA (ECP = CP-I-FPV)		RESIDUI PASSIVI DA ESERCIZI DI COMPETENZA (EC = I-PC)	
		PREVISIONI DEFINITIVE DI CASSA (CS)		TOTALE PAGAMENTI (TP = PR+PC)		FONDO PLURIENNALE VINCOLATO (FPV)				TOTALE RESIDUI PASSIVI DA RIPORTARE (TR = EP+EC)	
MISSIONE 50	Debito pubblico										
5001 Programma 01	Quota interessi ammortamento mutui e prestiti obbligazionari										
Titolo 1	Spese correnti	RS	0,00	PR	0,00	R	0,00	EP	0,00		
		CP	0,00	PC	0,00	I	0,00	ECP	0,00	EC	0,00
		CS	0,00	TP	0,00	FPV	0,00			TR	0,00
Totale Programma 01	Quota interessi ammortamento mutui e prestiti obbligazionari	RS	0,00	PR	0,00	R	0,00	EP	0,00		
		CP	0,00	PC	0,00	I	0,00	ECP	0,00	EC	0,00
		CS	0,00	TP	0,00	FPV	0,00			TR	0,00
5002 Programma 02	Quota capitale ammortamento mutui e prestiti obbligazionari										
Titolo 4	Rimborso prestiti	RS	0,00	PR	0,00	R	0,00	EP	0,00		
		CP	0,00	PC	0,00	I	0,00	ECP	0,00	EC	0,00
		CS	0,00	TP	0,00	FPV	0,00			TR	0,00
Totale Programma 02	Quota capitale ammortamento mutui e prestiti obbligazionari	RS	0,00	PR	0,00	R	0,00	EP	0,00		
		CP	0,00	PC	0,00	I	0,00	ECP	0,00	EC	0,00
		CS	0,00	TP	0,00	FPV	0,00			TR	0,00
TOTALE MISSIONE 50	Debito pubblico	RS	0,00	PR	0,00	R	0,00	EP	0,00		
		CP	0,00	PC	0,00	I	0,00	ECP	0,00	EC	0,00
		CS	0,00	TP	0,00	FPV	0,00			TR	0,00



31/12/2021

**CONSORZIO DEL BACINO IMBRIFERO DEL FIUME TRONTO
(Esercizio 2021)**

CONTO DEL BILANCIO - GESTIONE DELLE SPESE

MISSIONE, PROGRAMMA, TITOLO	DENOMINAZIONE	RESIDUI PASSIVI AL 1/1/2021 (RS)		PAGAMENTI IN C/RESIDUI (PR)		RIACCERTAMENTI RESIDUI (R)		RESIDUI PASSIVI DA ESERCIZI PRECEDENTI (EP = RS-PR+R)			
		PREVISIONI DEFINITIVE DI COMPETENZA (CP)		PAGAMENTI IN C/COMPETENZA (PC)		IMPEGNI (I)		ECONOMIE DI COMPETENZA (ECP = CP-I-FPV)		RESIDUI PASSIVI DA ESERCIZI DI COMPETENZA (EC = I-PC)	
		PREVISIONI DEFINITIVE DI CASSA (CS)		TOTALE PAGAMENTI (TP = PR+PC)		FONDO PLURIENNALE VINCOLATO (FPV)				TOTALE RESIDUI PASSIVI DA RIPORTARE (TR = EP+EC)	
MISSIONE 60	Anticipazioni finanziarie										
6001 Programma 01	Restituzione anticipazioni di tesoreria										
Titolo 1	Spese correnti	RS	0,00	PR	0,00	R	0,00			EP	0,00
		CP	0,00	PC	0,00	I	0,00	ECP	0,00	EC	0,00
		CS	0,00	TP	0,00	FPV	0,00			TR	0,00
Titolo 5	Chiusura Anticipazioni ricevute da istituto tesoriere/cassie	RS	0,00	PR	0,00	R	0,00			EP	0,00
		CP	0,00	PC	0,00	I	0,00	ECP	0,00	EC	0,00
		CS	0,00	TP	0,00	FPV	0,00			TR	0,00
Totale Programma 01	Restituzione anticipazioni di tesoreria	RS	0,00	PR	0,00	R	0,00			EP	0,00
		CP	0,00	PC	0,00	I	0,00	ECP	0,00	EC	0,00
		CS	0,00	TP	0,00	FPV	0,00			TR	0,00
TOTALE MISSIONE 60	Anticipazioni finanziarie	RS	0,00	PR	0,00	R	0,00			EP	0,00
		CP	0,00	PC	0,00	I	0,00	ECP	0,00	EC	0,00
		CS	0,00	TP	0,00	FPV	0,00			TR	0,00



31/12/2021

CONSORZIO DEL BACINO IMBRIFERO DEL FIUME TRONTO
(Esercizio 2021)

CONTO DEL BILANCIO - GESTIONE DELLE SPESE

MISSIONE, PROGRAMMA, TITOLO	DENOMINAZIONE	RESIDUI PASSIVI AL 1/1/2021 (RS)		PAGAMENTI IN C/RESIDUI (PR)		RIACCERTAMENTI RESIDUI (R)		RESIDUI PASSIVI DA ESERCIZI PRECEDENTI (EP = RS-PR+R)	
		PREVISIONI DEFINITIVE DI COMPETENZA (CP)		PAGAMENTI IN C/COMPETENZA (PC)		IMPEGNI (I)		ECONOMIE DI COMPETENZA (ECP = CP-I-FPV)	
		PREVISIONI DEFINITIVE DI CASSA (CS)		TOTALE PAGAMENTI (TP = PR+PC)		FONDO PLURIENNALE VINCOLATO (FPV)		TOTALE RESIDUI PASSIVI DA RIPORTARE (TR = EP+EC)	
MISSIONE 99	Servizi per conto terzi								
9901 Programma 01	Servizi per conto terzi e Partite di giro								
Titolo 7	Spese per conto terzi e partite di giro	RS	6.695,40	PR	95,40	R	0,00	EP	6.600,00
		CP	192.000,00	PC	43.554,17	I	45.409,53	ECP	146.590,47
		CS	198.695,40	TP	43.649,57	FPV	0,00	TR	8.455,36
Totale Programma 01	Servizi per conto terzi e Partite di giro	RS	6.695,40	PR	95,40	R	0,00	EP	6.600,00
		CP	192.000,00	PC	43.554,17	I	45.409,53	ECP	146.590,47
		CS	198.695,40	TP	43.649,57	FPV	0,00	TR	8.455,36
9902 Programma 02	Anticipazioni per il finanziamento del sistema sanitario nazionale								
Titolo 7	Spese per conto terzi e partite di giro	RS	0,00	PR	0,00	R	0,00	EP	0,00
		CP	0,00	PC	0,00	I	0,00	ECP	0,00
		CS	0,00	TP	0,00	FPV	0,00	TR	0,00
Totale Programma 02	Anticipazioni per il finanziamento del sistema sanitario nazionale	RS	0,00	PR	0,00	R	0,00	EP	0,00
		CP	0,00	PC	0,00	I	0,00	ECP	0,00
		CS	0,00	TP	0,00	FPV	0,00	TR	0,00
TOTALE MISSIONE 99	Servizi per conto terzi	RS	6.695,40	PR	95,40	R	0,00	EP	6.600,00
		CP	192.000,00	PC	43.554,17	I	45.409,53	ECP	146.590,47
		CS	198.695,40	TP	43.649,57	FPV	0,00	TR	8.455,36
	TOTALE MISSIONI	RS	2.169.110,46	PR	390.622,01	R	-1.184.153,82	EP	594.334,63
		CP	2.696.083,00	PC	633.757,11	I	1.178.836,93	ECP	1.517.246,07
		CS	4.872.521,32	TP	1.024.379,12	FPV	0,00	TR	1.139.414,45
	TOTALE GENERALE DELLE SPESE	RS	2.169.110,46	PR	390.622,01	R	-1.184.153,82	EP	594.334,63
		CP	2.696.083,00	PC	633.757,11	I	1.178.836,93	ECP	1.517.246,07
		CS	4.872.521,32	TP	1.024.379,12	FPV	0,00	TR	1.139.414,45



31/12/2021

CONSORZIO DEL BACINO IMBRIFERO DEL FIUME TRONTO
(Esercizio 2021)

CONTO DEL BILANCIO - RIEPILOGO GENERALE DELLE SPESE PER MISSIONI

MISSIONE, PROGRAMMA, TITOLO	DENOMINAZIONE	RESIDUI PASSIVI AL 1/1/2021 (RS)		PAGAMENTI IN C/RESIDUI (PR)		RIACCERTAMENTI RESIDUI (R)		RESIDUI PASSIVI DA ESERCIZI PRECEDENTI (EP = RS-PR+R)			
		PREVISIONI DEFINITIVE DI COMPETENZA (CP)		PAGAMENTI IN C/COMPETENZA (PC)		IMPEGNI (I)		ECONOMIE DI COMPETENZA (ECP = CP-I-FPV)		RESIDUI PASSIVI DA ESERCIZI DI COMPETENZA (EC = I-PC)	
		PREVISIONI DEFINITIVE DI CASSA (CS)		TOTALE PAGAMENTI (TP = PR+PC)		FONDO PLURIENNALE VINCOLATO (FPV)				TOTALE RESIDUI PASSIVI DA RIPORTARE (TR = EP+EC)	
DISAVANZO DI AMMINISTRAZIONE		CP	0,00								
MISSIONE 01	Servizi istituzionali, generali e di gestione	RS	679.345,03	PR	218.570,66	R	-43.654,12			EP	417.120,25
		CP	1.344.830,20	PC	198.014,28	I	383.246,11	ECP	961.584,09	EC	185.231,83
		CS	2.034.692,93	TP	416.584,94	FPV	0,00			TR	602.352,08
MISSIONE 02	Giustizia	RS	0,00	PR	0,00	R	0,00			EP	0,00
		CP	0,00	PC	0,00	I	0,00	ECP	0,00	EC	0,00
		CS	0,00	TP	0,00	FPV	0,00			TR	0,00
MISSIONE 03	Ordine pubblico e sicurezza	RS	0,00	PR	0,00	R	0,00			EP	0,00
		CP	0,00	PC	0,00	I	0,00	ECP	0,00	EC	0,00
		CS	0,00	TP	0,00	FPV	0,00			TR	0,00
MISSIONE 04	Istruzione e diritto allo studio	RS	22.100,00	PR	20.492,02	R	-7,98			EP	1.600,00
		CP	112.500,00	PC	70.825,00	I	84.325,00	ECP	28.175,00	EC	13.500,00
		CS	134.600,00	TP	91.317,02	FPV	0,00			TR	15.100,00
MISSIONE 05	Tutela e valorizzazione dei beni e delle attività culturali	RS	92.772,39	PR	24.249,00	R	-15.000,00			EP	53.523,39
		CP	450.310,00	PC	163.991,78	I	324.827,86	ECP	125.482,14	EC	160.836,08
		CS	533.082,19	TP	188.240,78	FPV	0,00			TR	214.359,47
MISSIONE 06	Politiche giovanili, sport e tempo libero	RS	0,00	PR	0,00	R	0,00			EP	0,00
		CP	0,00	PC	0,00	I	0,00	ECP	0,00	EC	0,00
		CS	0,00	TP	0,00	FPV	0,00			TR	0,00
MISSIONE 07	Turismo	RS	111.620,60	PR	72.908,84	R	-2.711,76			EP	36.000,00
		CP	380.512,80	PC	104.091,32	I	252.962,04	ECP	127.550,76	EC	148.870,72
		CS	492.133,40	TP	177.000,16	FPV	0,00			TR	184.870,72

CONSORZIO DEL BACINO IMBRIFERO DEL FIUME TRONTO
(Esercizio 2021)

CONTO DEL BILANCIO - RIEPILOGO GENERALE DELLE SPESE PER MISSIONI

MISSIONE, PROGRAMMA, TITOLO	DENOMINAZIONE	RESIDUI PASSIVI AL 1/1/2021 (RS)		PAGAMENTI IN C/RESIDUI (PR)		RIACCERTAMENTI RESIDUI (R)		RESIDUI PASSIVI DA ESERCIZI PRECEDENTI (EP = RS-PR+R)			
		PREVISIONI DEFINITIVE DI COMPETENZA (CP)		PAGAMENTI IN C/COMPETENZA (PC)		IMPEGNI (I)		ECONOMIE DI COMPETENZA (ECP = CP-I-FPV)		RESIDUI PASSIVI DA ESERCIZI DI COMPETENZA (EC = I-PC)	
		PREVISIONI DEFINITIVE DI CASSA (CS)		TOTALE PAGAMENTI (TP = PR+PC)		FONDO PLURIENNALE VINCOLATO (FPV)				TOTALE RESIDUI PASSIVI DA RIPORTARE (TR = EP+EC)	
MISSIONE 08	Assetto del territorio ed edilizia abitativa	RS	0,00	PR	0,00	R	0,00			EP	0,00
		CP	0,00	PC	0,00	I	0,00	ECP	0,00	EC	0,00
		CS	0,00	TP	0,00	FPV	0,00			TR	0,00
MISSIONE 09	Sviluppo sostenibile e tutela del territorio e dell'ambiente	RS	0,00	PR	0,00	R	0,00			EP	0,00
		CP	0,00	PC	0,00	I	0,00	ECP	0,00	EC	0,00
		CS	0,00	TP	0,00	FPV	0,00			TR	0,00
MISSIONE 10	Trasporti e diritto alla mobilità	RS	1.223.362,44	PR	53.270,72	R	-1.100.000,00			EP	70.091,72
		CP	500,00	PC	0,00	I	0,00	ECP	500,00	EC	0,00
		CS	1.223.862,44	TP	53.270,72	FPV	0,00			TR	70.091,72
MISSIONE 11	Soccorso civile	RS	0,00	PR	0,00	R	0,00			EP	0,00
		CP	102.000,00	PC	27.600,00	I	27.600,00	ECP	74.400,00	EC	0,00
		CS	102.000,00	TP	27.600,00	FPV	0,00			TR	0,00
MISSIONE 12	Diritti sociali, politiche sociali e famiglia	RS	14.405,28	PR	500,00	R	-12.905,28			EP	1.000,00
		CP	40.850,00	PC	9.225,00	I	26.000,00	ECP	14.850,00	EC	16.775,00
		CS	55.255,28	TP	9.725,00	FPV	0,00			TR	17.775,00
MISSIONE 13	Tutela della salute	RS	0,00	PR	0,00	R	0,00			EP	0,00
		CP	0,00	PC	0,00	I	0,00	ECP	0,00	EC	0,00
		CS	0,00	TP	0,00	FPV	0,00			TR	0,00
MISSIONE 14	Sviluppo economico e competitività	RS	1.274,68	PR	0,00	R	-1.274,68			EP	0,00
		CP	4.000,00	PC	0,00	I	0,00	ECP	4.000,00	EC	0,00
		CS	5.274,68	TP	0,00	FPV	0,00			TR	0,00
MISSIONE 15	Politiche per il lavoro e la formazione professionale	RS	8.934,64	PR	535,37	R	0,00			EP	8.399,27
		CP	4.125,00	PC	455,56	I	466,39	ECP	3.658,61	EC	10,83
		CS	12.125,00	TP	990,93	FPV	0,00			TR	8.410,10

CONSORZIO DEL BACINO IMBRIFERO DEL FIUME TRONTO
(Esercizio 2021)

CONTO DEL BILANCIO - RIEPILOGO GENERALE DELLE SPESE PER MISSIONI

MISSIONE, PROGRAMMA, TITOLO	DENOMINAZIONE	RESIDUI PASSIVI AL 1/1/2021 (RS)		PAGAMENTI IN C/RESIDUI (PR)		RIACCERTAMENTI RESIDUI (R)		RESIDUI PASSIVI DA ESERCIZI PRECEDENTI (EP = RS-PR+R)			
		PREVISIONI DEFINITIVE DI COMPETENZA (CP)		PAGAMENTI IN C/COMPETENZA (PC)		IMPEGNI (I)		ECONOMIE DI COMPETENZA (ECP = CP-I-FPV)		RESIDUI PASSIVI DA ESERCIZI DI COMPETENZA (EC = I-PC)	
		PREVISIONI DEFINITIVE DI CASSA (CS)		TOTALE PAGAMENTI (TP = PR+PC)		FONDO PLURIENNALE VINCOLATO (FPV)				TOTALE RESIDUI PASSIVI DA RIPORTARE (TR = EP+EC)	
MISSIONE 16	Agricoltura, politiche agroalimentari e pesca	RS	8.600,00	PR	0,00	R	-8.600,00		EP	0,00	
		CP	52.200,00	PC	16.000,00	I	34.000,00	ECP	18.200,00	EC	18.000,00
		CS	60.800,00	TP	16.000,00	FPV	0,00			TR	18.000,00
MISSIONE 17	Energia e diversificazione delle fonti energetiche	RS	0,00	PR	0,00	R	0,00		EP	0,00	
		CP	0,00	PC	0,00	I	0,00	ECP	0,00	EC	0,00
		CS	0,00	TP	0,00	FPV	0,00			TR	0,00
MISSIONE 18	Relazioni con le altre autonomie territoriali e locali	RS	0,00	PR	0,00	R	0,00		EP	0,00	
		CP	0,00	PC	0,00	I	0,00	ECP	0,00	EC	0,00
		CS	0,00	TP	0,00	FPV	0,00			TR	0,00
MISSIONE 19	Relazioni internazionali	RS	0,00	PR	0,00	R	0,00		EP	0,00	
		CP	0,00	PC	0,00	I	0,00	ECP	0,00	EC	0,00
		CS	0,00	TP	0,00	FPV	0,00			TR	0,00
MISSIONE 20	Fondi da ripartire	RS	0,00	PR	0,00	R	0,00		EP	0,00	
		CP	12.255,00	PC	0,00	I	0,00	ECP	12.255,00	EC	0,00
		CS	20.000,00	TP	0,00	FPV	0,00			TR	0,00
MISSIONE 50	Debito pubblico	RS	0,00	PR	0,00	R	0,00		EP	0,00	
		CP	0,00	PC	0,00	I	0,00	ECP	0,00	EC	0,00
		CS	0,00	TP	0,00	FPV	0,00			TR	0,00
MISSIONE 60	Anticipazioni finanziarie	RS	0,00	PR	0,00	R	0,00		EP	0,00	
		CP	0,00	PC	0,00	I	0,00	ECP	0,00	EC	0,00
		CS	0,00	TP	0,00	FPV	0,00			TR	0,00
MISSIONE 99	Servizi per conto terzi	RS	6.695,40	PR	95,40	R	0,00		EP	6.600,00	
		CP	192.000,00	PC	43.554,17	I	45.409,53	ECP	146.590,47	EC	1.855,36
		CS	198.695,40	TP	43.649,57	FPV	0,00			TR	8.455,36



31/12/2021

CONSORZIO DEL BACINO IMBRIFERO DEL FIUME TRONTO
(Esercizio 2021)

CONTO DEL BILANCIO - RIEPILOGO GENERALE DELLE SPESE PER MISSIONI

MISSIONE, PROGRAMMA, TITOLO	DENOMINAZIONE	RESIDUI PASSIVI AL 1/1/2021 (RS)		PAGAMENTI IN C/RESIDUI (PR)		RIACCERTAMENTI RESIDUI (R)		RESIDUI PASSIVI DA ESERCIZI PRECEDENTI (EP = RS-PR+R)	
		PREVISIONI DEFINITIVE DI COMPETENZA (CP)		PAGAMENTI IN C/COMPETENZA (PC)		IMPEGNI (I)		RESIDUI PASSIVI DA ESERCIZI DI COMPETENZA (EC = I-PC)	
		PREVISIONI DEFINITIVE DI CASSA (CS)		TOTALE PAGAMENTI (TP = PR+PC)		FONDO PLURIENNALE VINCOLATO (FPV)		TOTALE RESIDUI PASSIVI DA RIPORTARE (TR = EP+EC)	
	<i>TOTALE MISSIONI</i>	RS	2.169.110,46	PR	390.622,01	R	-1.184.153,82	EP	594.334,63
		CP	2.696.083,00	PC	633.757,11	I	1.178.836,93	ECP	1.517.246,07
		CS	4.872.521,32	TP	1.024.379,12	FPV	0,00	TR	1.139.414,45
	<i>TOTALE GENERALE DELLE SPESE</i>	RS	2.169.110,46	PR	390.622,01	R	-1.184.153,82	EP	594.334,63
		CP	2.696.083,00	PC	633.757,11	I	1.178.836,93	ECP	1.517.246,07
		CS	4.872.521,32	TP	1.024.379,12	FPV	0,00	TR	1.139.414,45



31/12/2021

**CONSORZIO DEL BACINO IMBRIFERO DEL FIUME TRONTO
(Esercizio 2021)**

CONTO DEL BILANCIO - RIEPILOGO GENERALE DELLE SPESE

TITOLO	DENOMINAZIONE	RESIDUI PASSIVI AL 1/1/2021 (RS)		PAGAMENTI IN C/RESIDUI (PR)		RIACCERTAMENTI RESIDUI (R)		RESIDUI PASSIVI DA ESERCIZI PRECEDENTI (EP = RS-PR+R)	
		PREVISIONI DEFINITIVE DI COMPETENZA (CP)		PAGAMENTI IN C/COMPETENZA (PC)		IMPEGNI (I)		ECONOMIE DI COMPETENZA (ECP = CP-I-FPV)	
		PREVISIONI DEFINITIVE DI CASSA (CS)		TOTALE PAGAMENTI (TP = PR+PC)		FONDO PLURIENNALE VINCOLATO (FPV)		TOTALE RESIDUI PASSIVI DA RIPORTARE (TR = EP+EC)	
DISAVANZO DI AMMINISTRAZIONE		CP	0,00						
TITOLO 1	Spese correnti	RS	1.497.257,53	PR	177.961,15	R	-1.142.153,82	EP	177.142,56
		CP	1.281.733,00	PC	516.832,94	I	881.871,51	ECP	399.861,49
		CS	2.786.318,59	TP	694.794,09	FPV	0,00	TR	542.181,13
TITOLO 2	Spese in conto capitale	RS	665.157,53	PR	212.565,46	R	-42.000,00	EP	410.592,07
		CP	1.172.350,00	PC	73.370,00	I	251.555,89	ECP	920.794,11
		CS	1.837.507,33	TP	285.935,46	FPV	0,00	TR	588.777,96
TITOLO 3	Spese per incremento di attività finanziarie	RS	0,00	PR	0,00	R	0,00	EP	0,00
		CP	50.000,00	PC	0,00	I	0,00	ECP	50.000,00
		CS	50.000,00	TP	0,00	FPV	0,00	TR	0,00
TITOLO 4	Rimborso prestiti	RS	0,00	PR	0,00	R	0,00	EP	0,00
		CP	0,00	PC	0,00	I	0,00	ECP	0,00
		CS	0,00	TP	0,00	FPV	0,00	TR	0,00
TITOLO 5	Chiusura Anticipazioni ricevute da istituto tesoriere/cassiere	RS	0,00	PR	0,00	R	0,00	EP	0,00
		CP	0,00	PC	0,00	I	0,00	ECP	0,00
		CS	0,00	TP	0,00	FPV	0,00	TR	0,00
TITOLO 7	Spese per conto terzi e partite di giro	RS	6.695,40	PR	95,40	R	0,00	EP	6.600,00
		CP	192.000,00	PC	43.554,17	I	45.409,53	ECP	146.590,47
		CS	198.695,40	TP	43.649,57	FPV	0,00	TR	8.455,36
TOTALE TITOLI		RS	2.169.110,46	PR	390.622,01	R	-1.184.153,82	EP	594.334,63
		CP	2.696.083,00	PC	633.757,11	I	1.178.836,93	ECP	1.517.246,07
		CS	4.872.521,32	TP	1.024.379,12	FPV	0,00	TR	1.139.414,45
TOTALE GENERALE DELLE SPESE		RS	2.169.110,46	PR	390.622,01	R	-1.184.153,82	EP	594.334,63
		CP	2.696.083,00	PC	633.757,11	I	1.178.836,93	ECP	1.517.246,07
		CS	4.872.521,32	TP	1.024.379,12	FPV	0,00	TR	1.139.414,45

CONSORZIO DEL BACINO IMBRIFERO DEL FIUME TRONTO
(Esercizio 2021)

QUADRO GENERALE RIASSUNTIVO

ENTRATE	ACCERTAMENTI	INCASSI	SPESE	IMPEGNI	PAGAMENTI
Fondo di cassa all'inizio dell'esercizio		3.487.532,47			
Utilizzo avanzo di amministrazione <i>di cui Utilizzo Fondo anticipazioni di liquidità</i>	161.000,00 0,00		Disavanzo di amministrazione	0,00	
Fondo pluriennale vincolato di parte corrente	1.000,00				
Fondo pluriennale vincolato in c/capitale <i>di cui Fondo pluriennale vincolato in c/capitale finanziato da debito</i>	0,00 0,00				
Fondo pluriennale vincolato per incremento di attività finanziarie	0,00				
TITOLO 1 - Entrate correnti di natura tributaria	0,00	0,00	TITOLO 1 - Spese correnti	881.871,51	694.794,09
TITOLO 2 - Trasferimenti correnti	100.767,68	100.767,68	Fondo pluriennale vincolato di parte corrente	0,00	
TITOLO 3 - Entrate extratributarie	1.116.698,98	1.116.698,98			
TITOLO 4 - Entrate in conto capitale	22.321,61	72.100,00	TITOLO 2 - Spese in conto capitale	251.555,89	285.935,46
			Fondo pluriennale vincolato in c/capitale	0,00	
			<i>di cui Fondo pluriennale vincolato in c/capitale finanziato da debito</i>	0,00	
TITOLO 5 - Entrate da riduzione di attività finanziarie	36.784,85	67.313,12	TITOLO 3 - Spese per incremento di attività finanziarie	0,00	0,00
			Fondo pluriennale vincolato per attività finanziarie	0,00	
Totale entrate finali.....	1.276.573,12	1.356.879,78	Totale spese finali.....	1.133.427,40	980.729,55
TITOLO 6 - Accensione di prestiti	0,00	0,00	TITOLO 4 - Rimborso di prestiti	0,00	0,00
			<i>Fondo anticipazioni di liquidità</i>	0,00	
TITOLO 7 - Anticipazioni da istituto tesoriere/cassiere	0,00	0,00	TITOLO 5 - Chiusura Anticipazioni da istituto	0,00	0,00
TITOLO 9 - Entrate per conto di terzi e partite di giro	45.409,53	45.433,98	TITOLO 7 - Spese per conto di terzi e partite di giro	45.409,53	43.649,57
Totale entrate dell'esercizio	1.321.982,65	1.402.313,76	Totale spese dell'esercizio	1.178.836,93	1.024.379,12
TOTALE COMPLESSIVO ENTRATE	1.483.982,65	4.889.846,23	TOTALE COMPLESSIVO SPESE	1.178.836,93	1.024.379,12
DISAVANZO DELL'ESERCIZIO	0,00		AVANZO DI COMPETENZA/FONDO DI CASSA	305.145,72	3.865.467,11
TOTALE A PAREGGIO	1.483.982,65	4.889.846,23	TOTALE A PAREGGIO	1.483.982,65	4.889.846,23
			GESTIONE DEL BILANCIO		
			a) Avanzo di competenza (+) /Disavanzo di competenza (-)	305.145,72	
			b) Risorse accantonate stanziare nel bilancio dell'esercizio	0,00	
			c) Risorse vincolate nel bilancio	950,00	
			d) Equilibrio di bilancio (d=a-b-c)	304.195,72	
			GESTIONE DEGLI ACCANTONAMENTI IN SEDE DI RENDICONTO		
			d) Equilibrio di bilancio (d=a-b-c)	304.195,72	
			e)Variazione accantonamenti effettuata in sede di rendiconto	0,00	
			f) Equilibrio complessivo (f=d-e)	304.195,72	

CONSORZIO DEL BACINO IMBRIFERO DEL FIUME TRONTO
(Esercizio 2021)

VERIFICA EQUILIBRI

EQUILIBRIO ECONOMICO - FINANZIARIO		COMPETENZA (ACCERTAMENTI E IMPEGNI IMPUTATI AL 2021)
A) Fondo pluriennale vincolato per spese correnti iscritto in entrata	(+)	1.000,00
AA) Recupero disavanzo di amministrazione da esercizio precedente	(-)	0,00
B) Entrate titolo 1.00 - 2.00 - 3.00 <i>di cui per estinzione anticipata di prestiti</i>	(+)	1.217.466,66 0,00
C) Entrate Titolo 4.02.06 - Contributo agli investimenti direttamente destinati al rimborso dei prestiti da amministrazioni pubbliche	(+)	0,00
D) Spese Titolo 1.00 - Spese correnti <i>- di cui spese correnti non ricorrenti finanziate con utilizzo del risultato di amministrazione</i>	(-)	881.871,51 0,00
D1) Fondo pluriennale vincolato di parte corrente (di spesa)	(-)	0,00
E) Spese Titolo 2.04 - Altri trasferimenti in conto capitale	(-)	0,00
E1) Fondo pluriennale vincolato di spesa - titolo 2.04 - Altri trasferimenti in conto capitale	(-)	0,00
F1) Spese Titolo 4.00 - Quote di capitale amm.to dei mutui e prestiti obbligazionari <i>- di cui per estinzione anticipata di prestiti</i>	(-)	0,00 0,00
F2) Fondo anticipazioni di liquidità	(-)	0,00
G) Somma finale (G=A-AA+B+C-D-D1-E-E1-F1-F2)		336.595,15
ALTRE POSTE DIFFERENZIALI, PER ECCEZIONI PREVISTE DA NORME DI LEGGE E DAI PRINCIPI CONTABILI, CHE HANNO EFFETTO SULL'EQUILIBRIO EX ARTICOLO 162, COMMA 6, DEL TESTO UNICO DELLE LEGGI SULL'ORDINAMENTO DEGLI ENTI LOCALI		
H) Utilizzo avanzo di amministrazione per spese correnti e per rimborso prestiti <i>di cui per estinzione anticipata di prestiti</i>	(+)	161.000,00 0,00
I) Entrate di parte capitale destinate a spese correnti in base a specifiche disposizioni di legge o dei principi contabili <i>di cui per estinzione anticipata di prestiti</i>	(+)	0,00 0,00
L) Entrate di parte corrente destinate a spese di investimento in base a specifiche disposizioni di legge o dei principi contabili	(-)	0,00
M) Entrate da accensione di prestiti destinate a estinzione anticipata dei prestiti	(+)	0,00
O1) RISULTATO DI COMPETENZA DI PARTE CORRENTE (O1 = G+H+I-L+M)		497.595,15
-Risorse accantonate di parte corrente stanziare nel bilancio di esercizio	(-)	0,00
-Risorse vincolate di parte corrente nel bilancio	(-)	950,00
O2) EQUILIBRIO DI BILANCIO DI PARTE CORRENTE		496.645,15
-Variazione accantonamenti di parte corrente effettuata in sede di rendiconto (+)/(-)	(-)	0,00
O3) EQUILIBRIO COMPLESSIVO DI PARTE CORRENTE		496.645,15

CONSORZIO DEL BACINO IMBRIFERO DEL FIUME TRONTO
(Esercizio 2021)

VERIFICA EQUILIBRI

EQUILIBRIO ECONOMICO - FINANZIARIO		COMPETENZA (ACCERTAMENTI E IMPEGNI IMPUTATI AL 2021)
P) Utilizzo avanzo di amministrazione per spese di investimento	(+)	0,00
Q) Fondo pluriennale vincolato per spese in conto capitale iscritto in entrata	(+)	0,00
R) Entrate Titolo 4.00 - 5.00 - 6.00	(+)	59.106,46
C) Entrate Titolo 4.02.06 - Contributo agli investimenti direttamente destinati al rimborso dei prestiti da amministrazioni pubbliche	(-)	0,00
I) Entrate di parte capitale destinate a spese correnti in base a specifiche disposizioni di legge o dei principi contabili	(-)	0,00
S1) Entrate Titolo 5.02 per Riscossioni crediti di breve termine	(-)	36.784,85
S2) Entrate Titolo 5.03 per Riscossione crediti di medio-lungo termine	(-)	0,00
T) Entrate Titolo 5.04 relative a Altre entrate per riduzioni di attività finanziaria	(-)	0,00
L) Entrate di parte corrente destinate a spese di investimento in base a specifiche disposizioni di legge o dei principi contabili	(+)	0,00
M) Entrate da accensione di prestiti destinate a estinzione anticipata dei prestiti	(-)	0,00
U) Spese Titolo 2.00 - Spese in conto capitale	(-)	251.555,89
U1) Fondo pluriennale vincolato in c/capitale (di spesa)	(-)	0,00
V) Spese Titolo 3.01 per Acquisizioni di attività finanziarie	(-)	0,00
E) Spese Titolo 2.04 - Altri trasferimenti in conto capitale	(+)	0,00
E1) Fondo pluriennale vincolato di spesa - titolo 2.04 - Altri trasferimenti in conto capitale	(+)	0,00
Z1) RISULTATO DI COMPETENZA IN C/CAPITALE (Z1) = P+Q+R-C-I-S1-S2-T+L-M-U-U1-V+E+E1)		-229.234,28
-Risorse accantonate in c/capitale stanziare nel bilancio di esercizio	(-)	0,00
-Risorse vincolate in c/capitale nel bilancio	(-)	0,00
Z/2) EQUILIBRIO DI BILANCIO IN C/CAPITALE		-229.234,28
-Variazione accantonamenti in c/capitale effettuata in sede di rendiconto (+)/(-)	(-)	0,00
Z/3) EQUILIBRIO COMPLESSIVO IN C/CAPITALE		-229.234,28

CONSORZIO DEL BACINO IMBRIFERO DEL FIUME TRONTO
(Esercizio 2021)

VERIFICA EQUILIBRI

EQUILIBRIO ECONOMICO - FINANZIARIO		COMPETENZA (ACCERTAMENTI E IMPEGNI IMPUTATI AL 2021)
S1) Entrate Titolo 5.02 per Riscossione crediti di breve termine	(+)	36.784,85
S2) Entrate Titolo 5.03 per Riscossione crediti di medio-lungo termine	(+)	0,00
T) Entrate Titolo 5.04 relative a Altre entrate per riduzioni di attività finanziaria	(+)	0,00
X1) Spese Titolo 3.02 per Concessioni crediti di breve termine	(-)	0,00
X2) Spese Titolo 3.03 per Concessioni crediti di medio-lungo termine	(-)	0,00
Y) Spese Titolo 3.04 per Altre spese per incremento di attività finanziarie	(-)	0,00
W/1) RISULTATO DI COMPETENZA (W/1 = O1+Z1+S1+S2+T-X1-X2-Y)		305.145,72
Risorse accantonate stanziare nel bilancio di esercizio	(-)	0,00
Risorse vincolate nel bilancio	(-)	950,00
W/2) EQUILIBRIO DI BILANCIO		304.195,72
Variazione accantonamenti effettuata in sede di rendiconto	(-)	0,00
W/3) EQUILIBRIO COMPLESSIVO		304.195,72

Saldo corrente ai fini della copertura degli investimenti pluriennali:

O1) Risultato di competenza di parte corrente		497.595,15
Utilizzo risultato di amministrazione destinato al finanziamento di spese correnti ricorrenti e al rimborso di prestiti al netto del fondo anticipazione di liquidità	(-)	161.000,00
Entrate non ricorrenti che non hanno dato copertura a impegni	(-)	0,00
- Risorse accantonate di parte corrente stanziare nel bilancio di esercizio	(-)	0,00
- Variazione accantonamenti di parte corrente effettuata in sede di rendiconto (+)/(-)	(-)	0,00
- Risorse vincolate di parte corrente nel bilancio	(-)	950,00
Equilibrio di parte corrente ai fini della copertura degli investimenti pluriennali		335.645,15

CONSORZIO DEL BACINO IMBRIFERO DEL FIUME TRONTO
(Esercizio 2021)

PROSPETTO DIMOSTRATIVO DEL RISULTATO DI AMMINISTRAZIONE

		GESTIONE		
		RESIDUI	COMPETENZA	TOTALE
Fondo cassa al 1° gennaio				3.487.532,47
RISCOSSIONI	(+)	80.605,27	1.321.708,49	1.402.313,76
PAGAMENTI	(-)	390.622,01	633.757,11	1.024.379,12
SALDO DI CASSA AL 31 DICEMBRE	=			3.865.467,11
PAGAMENTI per azioni esecutive non regolarizzate al 31 dicembre	(-)			0,00
FONDO DI CASSA AL 31 DICEMBRE	(=)			3.865.467,11
RESIDUI ATTIVI <i>di cui derivanti da accertamenti di tributi effettuati sulla base della stima del dipartimento delle finanze</i>	(+)	49.249,32	274,16	49.523,48
RESIDUI PASSIVI	(-)	594.334,63	545.079,82	1.139.414,45
FONDO PLURIENNALE VINCOLATO PER SPESE CORRENTI	(-)			0,00
FONDO PLURIENNALE VINCOLATO PER SPESE IN CONTO CAPITALE	(-)			0,00
RISULTATO DI AMMINISTRAZIONE AL 31 DICEMBRE 2021 (A)	(=)			2.775.576,14

Composizione del risultato di amministrazione al 31 dicembre 2021

Parte accantonata		
Fondo crediti di dubbia esigibilità al 31/12/2021		49.249,32
Fondo anticipazioni liquidità		0,00
Fondo perdite società partecipate		0,00
Fondo contezioso		0,00
Altri accantonamenti		0,00
	Totale parte accantonata (B)	49.249,32
Parte vincolata		
Vincoli derivanti da leggi e dai principi contabili		0,00
Vincoli derivanti da trasferimenti		0,00
Vincoli derivanti dalla contrazione di mutui		0,00
Vincoli formalmente attribuiti dall'ente		0,00
Altri vincoli da specificare		10.706,11
	Totale parte vincolata (C)	10.706,11
Parte destinata agli investimenti		
	Totale parte destinata agli investimenti (D)	0,00
	Totale parte disponibile (E = A - B - C - D)	2.715.620,71

COMPOSIZIONE DELL'ACCANTONAMENTO AL FONDO CREDITI DI DUBBIA ESIGIBILITA' E AL FONDO SVALUTAZIONE CREDITI

TIPOLOGIA	DENOMINAZIONE	RESIDUI ATTIVI FORMATISI (a)	RESIDUI ATTIVI DEGLI ESERCIZI PRECEDENTI (b)	TOTALE ATTIVI (c) = (a) + (b)	IMPORTO MINIMO DEL FONDO (d)	FONDO CREDITI DI DUBBIA ESIGIBILITA' (e)	% di accantonamento al fondo crediti di dubbia esigibilità (f) = (e) / (c)
1010100	Tipologia 101: Imposte, tasse e proventi assimilati di cui accertati per cassa sulla base del principio contabile 3.7	0,00 0,00	0,00 0,00	0,00 0,00			
		0,00	0,00	0,00	0,00	0,00	0,00 %
1010400	Tipologia 104: Compartecipazioni di tributi	0,00	0,00	0,00	0,00	0,00	0,00 %
1030100	Tipologia 301: Fondi perequativi da Amministrazioni Centrali	0,00	0,00	0,00	0,00	0,00	0,00 %
1030200	Tipologia 302: Fondi perequativi dalla Regione o Provincia autonoma	0,00	0,00	0,00	0,00	0,00	0,00 %
1000000	TOTALE TITOLO 1	0,00	0,00	0,00	0,00	0,00	0,00 %
2010100	Tipologia 101: Trasferimenti correnti da Amministrazioni pubbliche	0,00	0,00	0,00	0,00	0,00	0,00 %
2010200	Tipologia 102: Trasferimenti correnti da Famiglie	0,00	0,00	0,00	0,00	0,00	0,00 %
2010300	Tipologia 103: Trasferimenti correnti da Imprese	0,00	0,00	0,00	0,00	0,00	0,00 %
2010400	Tipologia 104: Trasferimenti correnti da Istituzioni Sociali Private	0,00	0,00	0,00	0,00	0,00	0,00 %
2010500	Tipologia 105: Trasferimenti correnti dalla UE e dal Resto del Mondo Trasferimenti correnti dall'Unione Europea Trasferimenti correnti dal Resto del Mondo	0,00 0,00 0,00	0,00 0,00 0,00	0,00 0,00 0,00			
		0,00	0,00	0,00	0,00	0,00	0,00 %
2000000	TOTALE TITOLO 2	0,00	0,00	0,00	0,00	0,00	0,00 %
3010000	Tipologia 100: Vendita di beni e servizi e proventi derivanti dalla gestione	0,00	0,00	0,00	0,00	0,00	0,00 %
3020000	Tipologia 200: Proventi derivanti dall'attività di controllo e repressione	0,00	0,00	0,00	0,00	0,00	0,00 %
3030000	Tipologia 300: Interessi attivi	0,00	0,00	0,00	0,00	0,00	0,00 %
3040000	Tipologia 400: Altre entrate da redditi da capitale	0,00	0,00	0,00	0,00	0,00	0,00 %
3050000	Tipologia 500: Rimborsi e altre entrate correnti	0,00	0,00	0,00	0,00	0,00	0,00 %
3000000	TOTALE TITOLO 3	0,00	0,00	0,00	0,00	0,00	0,00 %
4010000	Tipologia 100: Tributi in conto capitale	0,00	0,00	0,00	0,00	0,00	0,00 %
4020000	Tipologia 200: Contributi agli investimenti Contributi agli investimenti da amministrazioni pubbliche Contributi agli investimenti dall'Unione Europea e dal Resto del Mondo	0,00 0,00 0,00	0,00 0,00 0,00	0,00 0,00 0,00			
		0,00	0,00	0,00	0,00	0,00	0,00 %
4030000	Tipologia 300: Altri trasferimenti in conto capitale Altri trasferimenti in conto capitale da amministrazioni pubbliche Altri trasferimenti in conto capitale dall'Unione Europea e dal Resto del Mondo	0,00 0,00 0,00	0,00 0,00 0,00	0,00 0,00 0,00			
		0,00	0,00	0,00	0,00	0,00	0,00 %
4040000	Tipologia 400: Entrate da alienazione di beni materiali e immateriali	0,00	0,00	0,00	0,00	0,00	0,00 %
4050000	Tipologia 500: Altre entrate in conto capitale	0,00	0,00	0,00	0,00	0,00	0,00 %
4000000	TOTALE TITOLO 4	0,00	0,00	0,00	0,00	0,00	0,00 %
5010000	Tipologia 100: Alienazione di attività finanziarie	0,00	0,00	0,00	0,00	0,00	0,00 %
5020000	Tipologia 200: Riscossione crediti di breve termine	0,00	49.249,32	49.249,32	49.249,32	49.249,32	100,00 %
5030000	Tipologia 300: Riscossione crediti di medio-lungo termine	0,00	0,00	0,00	0,00	0,00	0,00 %
5040000	Tipologia 400: Altre entrate per riduzione di attività finanziarie	0,00	0,00	0,00	0,00	0,00	0,00 %
5000000	TOTALE TITOLO 5	0,00	49.249,32	49.249,32	49.249,32	49.249,32	100,00 %
	TOTALE GENERALE	0,00	49.249,32	49.249,32	49.249,32	49.249,32	100,00 %
	DI CUI FONDO CREDITI DI DUBBIA ESIGIBILITA' IN C/CAPITALE	0,00	0,00	0,00	0,00	0,00	0,00 %
	DI CUI FONDO CREDITI DI DUBBIA ESIGIBILITA' DI PARTE CORRENTE	0,00	49.249,32	49.249,32	49.249,32	49.249,32	100,00 %

CONFRONTO FONDO CREDITI DI DUBBIA ESIGIBILITA' - FONDO SVALUTAZIONE CREDITI	TOTALE CREDITI	FONDO SVALUTAZIONE CREDITI
RESIDUI ATTIVI NEL CONTO DEL BILANCIO TITOLI DA 1 A 5	49.249,32	49.249,32
CREDITI STRALCIATI DAL CONTO DEL BILANCIO	0,00	0,00
ACCERTAMENTI IMPUTATI AGLI ESERCIZI SUCCESSIVI AL 2021	0,00	0,00
TOTALE	49.249,32	49.249,32

CONSORZIO DEL BACINO IMBRIFERO DEL FIUME TRONTO
(Esercizio 2021)

PROSPETTO DELLE ENTRATE DI BILANCIO PER TITOLI, TIPOLOGIE E CATEGORIE
ACCERTAMENTI

TITOLO TIPOLOGIA CATEGORIA	DENOMINAZIONE	ACCERTAMENTI	di cui entrate accertate non ricorrenti	RISCOSSIONI IN C/COMPETENZA	RISCOSSIONI IN C/RESIDUI
	Entrate correnti di natura tributaria, contributiva e perequativa				
1010100	Tipologia 101: Imposte, tasse e proventi assimilati	0,00	0,00	0,00	0,00
1010106	Imposta municipale propria	0,00	0,00	0,00	0,00
1010108	Imposta comunale sugli immobili (ICI)	0,00	0,00	0,00	0,00
1010116	Addizionale comunale IRPEF	0,00	0,00	0,00	0,00
1010139	Imposta sulle assicurazioni RC auto	0,00	0,00	0,00	0,00
1010140	Imposta di iscrizione al pubblico registro automobilistico (PRA)	0,00	0,00	0,00	0,00
1010141	Imposta di soggiorno	0,00	0,00	0,00	0,00
1010149	Tasse sulle concessioni comunali	0,00	0,00	0,00	0,00
1010150	Tassa di circolazione dei veicoli a motore (tassa automobilistica)	0,00	0,00	0,00	0,00
1010151	Tassa smaltimento rifiuti solidi urbani	0,00	0,00	0,00	0,00
1010152	Tassa occupazione spazi e aree pubbliche	0,00	0,00	0,00	0,00
1010153	Imposta comunale sulla pubblicità e diritto sulle pubbliche affissioni	0,00	0,00	0,00	0,00
1010154	Imposta municipale secondaria	0,00	0,00	0,00	0,00
1010160	Tributo per l'esercizio delle funzioni di tutela, protezione e igiene dell'ambiente	0,00	0,00	0,00	0,00
1010161	Tributo comunale sui rifiuti e sui servizi	0,00	0,00	0,00	0,00
1010164	Diritti mattatoi	0,00	0,00	0,00	0,00
1010165	Diritti degli Enti provinciali turismo	0,00	0,00	0,00	0,00
1010168	Addizionale regionale sui canoni per le utenze di acque pubbliche	0,00	0,00	0,00	0,00
1010170	Proventi dei Casinò	0,00	0,00	0,00	0,00
1010176	Tassa sui servizi comunali (TASI)	0,00	0,00	0,00	0,00
1010177	Addizionale regionale sul gas naturale	0,00	0,00	0,00	0,00
1010195	Altre ritenute n.a.c.	0,00	0,00	0,00	0,00
1010196	Altre entrate su lotto, lotterie e altre attività di gioco n.a.c.	0,00	0,00	0,00	0,00
1010197	Altre accise n.a.c.	0,00	0,00	0,00	0,00
1010198	Altre imposte sostitutive n.a.c.	0,00	0,00	0,00	0,00
1010199	Altre imposte, tasse e proventi n.a.c.	0,00	0,00	0,00	0,00
1010400	Tipologia 104: Compartecipazioni di tributi	0,00	0,00	0,00	0,00
1010405	Compartecipazione IVA ai Comuni	0,00	0,00	0,00	0,00
1010406	Compartecipazione IRPEF ai Comuni	0,00	0,00	0,00	0,00
1010407	Compartecipazione IRPEF alle Province	0,00	0,00	0,00	0,00
1010408	Tributo provinciale deposito in discarica dei rifiuti solidi	0,00	0,00	0,00	0,00
1010409	Compartecipazioni accise benzina e gasolio destinate ad alimentare il Fondo Nazionale Trasporti di cui all'art.16 bis del DL 95/2012	0,00	0,00	0,00	0,00
1010498	Altre compartecipazioni alle province	0,00	0,00	0,00	0,00
1010499	Altre compartecipazioni a comuni	0,00	0,00	0,00	0,00
1030100	Tipologia 301: Fondi perequativi da Amministrazioni Centrali	0,00	0,00	0,00	0,00
1030101	Fondi perequativi dallo Stato	0,00	0,00	0,00	0,00
1030200	Tipologia 302: Fondi perequativi dalla Regione o Provincia autonoma (solo per Enti locali)	0,00	0,00	0,00	0,00
1030201	Fondi perequativi dalla Regione o Provincia autonoma	0,00	0,00	0,00	0,00
1000000	TOTALE TITOLO 1	0,00	0,00	0,00	0,00
	Trasferimenti correnti				
2010100	Tipologia 101: Trasferimenti correnti da Amministrazioni pubbliche	100.767,68	0,00	100.767,68	0,00
2010101	Trasferimenti correnti da Amministrazioni CENTRALI	0,00	0,00	0,00	0,00
2010102	Trasferimenti correnti da Amministrazioni LOCALI	100.767,68	0,00	100.767,68	0,00
2010103	Trasferimenti correnti da ENTI DI PREVIDENZA	0,00	0,00	0,00	0,00
2010104	Trasferimenti correnti da organismi interni e/o unità locali della amministrazione	0,00	0,00	0,00	0,00
2010200	Tipologia 102: Trasferimenti correnti da Famiglie	0,00	0,00	0,00	0,00
2010201	Trasferimenti correnti da Famiglie	0,00	0,00	0,00	0,00
2010300	Tipologia 103: Trasferimenti correnti da Imprese	0,00	0,00	0,00	0,00
2010301	Sponsorizzazioni da imprese	0,00	0,00	0,00	0,00
2010302	Altri trasferimenti correnti da imprese	0,00	0,00	0,00	0,00
2010400	Tipologia 104: Trasferimenti correnti da Istituzioni Sociali Private	0,00	0,00	0,00	0,00
2010401	Trasferimenti correnti da Istituzioni Sociali Private	0,00	0,00	0,00	0,00
2010500	Tipologia 105: Trasferimenti correnti dalla UE e dal Resto del Mondo	0,00	0,00	0,00	0,00
2010501	Trasferimenti correnti dall'Unione Europea	0,00	0,00	0,00	0,00
2010502	Trasferimenti correnti dal Resto del Mondo	0,00	0,00	0,00	0,00
2000000	TOTALE TITOLO 2	100.767,68	0,00	100.767,68	0,00

CONSORZIO DEL BACINO IMBRIFERO DEL FIUME TRONTO
(Esercizio 2021)

**PROSPETTO DELLE ENTRATE DI BILANCIO PER TITOLI, TIPOLOGIE E CATEGORIE
ACCERTAMENTI**

TITOLO TIPOLOGIA CATEGORIA	DENOMINAZIONE	ACCERTAMENTI	<i>di cui entrate accertate non ricorrenti</i>	RISCOSSIONI IN C/COMPETENZA	RISCOSSIONI IN C/RESIDUI
	Entrate extratributarie				
3010000	Tipologia 100: Vendita di beni e servizi e proventi derivanti dalla gestione dei beni	1.098.118,98	0,00	1.098.118,98	0,00
3010100	Vendita di beni	0,00	0,00	0,00	0,00
3010200	Entrate dalla vendita e dall'erogazione di servizi	0,00	0,00	0,00	0,00
3010300	Proventi derivanti dalla gestione dei beni	1.098.118,98	0,00	1.098.118,98	0,00
3020000	Tipologia 200: Proventi derivanti dall'attività di controllo e repressione delle irregolarità e degli illeciti	0,00	0,00	0,00	0,00
3020100	Entrate da amministrazioni pubbliche derivanti dall'attività di controllo e repressione delle irregolarità e degli illeciti	0,00	0,00	0,00	0,00
3020200	Entrate da famiglie derivanti dall'attività di controllo e repressione delle irregolarità e degli illeciti	0,00	0,00	0,00	0,00
3020300	Entrate da Imprese derivanti dall'attività di controllo e repressione delle irregolarità e degli illeciti	0,00	0,00	0,00	0,00
3020400	Entrate da Istituzioni Sociali Private derivanti dall'attività di controllo e repressione delle irregolarità e degli illeciti	0,00	0,00	0,00	0,00
3030000	Tipologia 300: Interessi attivi	0,00	0,00	0,00	0,00
3030100	Interessi attivi da titoli e finanziamenti a breve termine	0,00	0,00	0,00	0,00
3030200	Interessi attivi da titoli e finanziamenti a medio - lungo termine	0,00	0,00	0,00	0,00
3030300	Altri interessi attivi	0,00	0,00	0,00	0,00
3040000	Tipologia 400: Altre entrate da redditi da capitale	0,00	0,00	0,00	0,00
3040100	Rendimenti da fondi di investimento	0,00	0,00	0,00	0,00
3040200	Entrate derivanti dalla distribuzione di dividendi	0,00	0,00	0,00	0,00
3040300	Entrate derivanti dalla distribuzione di utili e avanzzi	0,00	0,00	0,00	0,00
3049900	Altre entrate da redditi da capitale	0,00	0,00	0,00	0,00
3050000	Tipologia 500: Rimborsi e altre entrate correnti	18.580,00	0,00	18.580,00	0,00
3050100	Indennizzi di assicurazione	0,00	0,00	0,00	0,00
3050200	Rimborsi in entrata	18.580,00	0,00	18.580,00	0,00
3059900	Altre entrate correnti n.a.c.	0,00	0,00	0,00	0,00
3000000	TOTALE TITOLO 3	1.116.698,98	0,00	1.116.698,98	0,00

CONSORZIO DEL BACINO IMBRIFERO DEL FIUME TRONTO
(Esercizio 2021)

**PROSPETTO DELLE ENTRATE DI BILANCIO PER TITOLI, TIPOLOGIE E CATEGORIE
ACCERTAMENTI**

TITOLO TIPOLOGIA CATEGORIA	DENOMINAZIONE	ACCERTAMENTI	<i>di cui entrate accertate non ricorrenti</i>	RISCOSSIONI IN C/COMPETENZA	RISCOSSIONI IN C/RESIDUI
	Entrate in conto capitale				
4010000	Tipologia 100: Tributi in conto capitale	0,00	0,00	0,00	0,00
4010100	Imposte da sanatorie e condoni	0,00	0,00	0,00	0,00
4010200	Altre imposte in conto capitale	0,00	0,00	0,00	0,00
4020000	Tipologia 200: Contributi agli investimenti	22.321,61	0,00	22.321,61	49.778,39
4020100	Contributi agli investimenti da amministrazioni pubbliche	22.321,61	0,00	22.321,61	49.778,39
4020200	Contributi agli investimenti da Famiglie	0,00	0,00	0,00	0,00
4020300	Contributi agli investimenti da Imprese	0,00	0,00	0,00	0,00
4020400	Contributi agli investimenti da Istituzioni Sociali Private	0,00	0,00	0,00	0,00
4020500	Contributi agli investimenti dall'Unione Europea e dal Resto del Mondo	0,00	0,00	0,00	0,00
4020600	Contributi agli investimenti direttamente destinati al rimborso di prestiti da amministrazioni pubbliche	0,00	0,00	0,00	0,00
4030000	Tipologia 300: Altri trasferimenti in conto capitale	0,00	0,00	0,00	0,00
4030100	Trasferimenti in conto capitale per assunzione di debiti dell'amministrazione e da parte di amministrazioni pubbliche	0,00	0,00	0,00	0,00
4030200	Trasferimenti in conto capitale per assunzione di debiti dell'amministrazione e da parte di Imprese	0,00	0,00	0,00	0,00
4030300	Trasferimenti in conto capitale per assunzione di debiti dell'amministrazione e da parte dell'Unione Europea e del Resto del Mondo	0,00	0,00	0,00	0,00
4030400	Trasferimenti in conto capitale da parte di amministrazioni pubbliche per cancellazione di debiti dell'amministrazione	0,00	0,00	0,00	0,00
4030500	Trasferimenti in conto capitale da parte di Imprese per cancellazione di debiti dell'amministrazione	0,00	0,00	0,00	0,00
4030600	Trasferimenti in conto capitale da parte dell'Unione Europea e Resto del Mondo per cancellazione di debiti dell'amministrazione	0,00	0,00	0,00	0,00
4030700	Trasferimenti in conto capitale per ripiano disavanzi pregressi da amministrazioni pubbliche	0,00	0,00	0,00	0,00
4030800	Trasferimenti in conto capitale per ripiano disavanzi pregressi da Imprese	0,00	0,00	0,00	0,00
4030900	Trasferimenti in conto capitale per ripiano disavanzi pregressi dall'Unione Europea e dal Resto del Mondo	0,00	0,00	0,00	0,00
4031000	Altri trasferimenti in conto capitale da amministrazioni pubbliche	0,00	0,00	0,00	0,00
4031100	Altri trasferimenti in conto capitale da Famiglie	0,00	0,00	0,00	0,00
4031200	Altri trasferimenti in conto capitale da Imprese	0,00	0,00	0,00	0,00
4031300	Altri trasferimenti in conto capitale da Istituzioni Sociali Private	0,00	0,00	0,00	0,00
4031400	Altri trasferimenti in conto capitale dall'Unione Europea e dal Resto del Mondo	0,00	0,00	0,00	0,00
4040000	Tipologia 400: Entrate da alienazione di beni materiali e immateriali	0,00	0,00	0,00	0,00
4040100	Alienazione di beni materiali	0,00	0,00	0,00	0,00
4040200	Cessione di Terreni e di beni materiali non prodotti	0,00	0,00	0,00	0,00
4040300	Alienazione di beni immateriali	0,00	0,00	0,00	0,00
4050000	Tipologia 500: Altre entrate in conto capitale	0,00	0,00	0,00	0,00
4050100	Permessi di costruire	0,00	0,00	0,00	0,00
4050200	Entrate derivanti da conferimento immobili a fondi immobiliari	0,00	0,00	0,00	0,00
4050300	Entrate in conto capitale dovute a rimborsi, recuperi e restituzioni di somme non dovute o incassate in eccesso	0,00	0,00	0,00	0,00
4050400	Altre entrate in conto capitale n.a.c.	0,00	0,00	0,00	0,00
4000000	TOTALE TITOLO 4	22.321,61	0,00	22.321,61	49.778,39

**PROSPETTO DELLE ENTRATE DI BILANCIO PER TITOLI, TIPOLOGIE E CATEGORIE
ACCERTAMENTI**

TITOLO TIPOLOGIA CATEGORIA	DENOMINAZIONE	ACCERTAMENTI	di cui entrate accertate non ricorrenti	RISCOSSIONI IN C/COMPETENZA	RISCOSSIONI IN C/RESIDUI
	Entrate da riduzione di attività finanziarie				
5010000	Tipologia 100: Alienazione di attività finanziarie	0,00	0,00	0,00	0,00
5010100	Alienazione di partecipazioni	0,00	0,00	0,00	0,00
5010200	Alienazione di quote di fondi comuni di investimento	0,00	0,00	0,00	0,00
5010300	Alienazione di titoli obbligazionari a breve termine	0,00	0,00	0,00	0,00
5010400	Alienazione di titoli obbligazionari a medio-lungo termine	0,00	0,00	0,00	0,00
5020000	Tipologia 200: Riscossione crediti di breve termine	36.784,85	0,00	36.784,85	30.528,27
5020100	Riscossione crediti di breve termine a tasso agevolato da Amministrazioni Pubbliche	36.784,85	0,00	36.784,85	30.528,27
5020200	Riscossione crediti di breve termine a tasso agevolato da Famiglie	0,00	0,00	0,00	0,00
5020300	Riscossione crediti di breve termine a tasso agevolato da Imprese	0,00	0,00	0,00	0,00
5020400	Riscossione crediti di breve termine a tasso agevolato da Istituzioni Sociali Private	0,00	0,00	0,00	0,00
5020500	Riscossione crediti di breve termine a tasso agevolato dall'Unione Europea e dal Resto del Mondo	0,00	0,00	0,00	0,00
5020600	Riscossione crediti di breve termine a tasso non agevolato da Amministrazioni Pubbliche	0,00	0,00	0,00	0,00
5020700	Riscossione crediti di breve termine a tasso non agevolato da Famiglie	0,00	0,00	0,00	0,00
5020800	Riscossione crediti di breve termine a tasso non agevolato da Imprese	0,00	0,00	0,00	0,00
5020900	Riscossione crediti di breve termine a tasso non agevolato da Istituzioni Sociali Private	0,00	0,00	0,00	0,00
5021000	Riscossione crediti di breve termine a tasso non agevolato dall'Unione Europea e dal Resto del Mondo	0,00	0,00	0,00	0,00
5030000	Tipologia 300: Riscossione crediti di medio-lungo termine	0,00	0,00	0,00	0,00
5030100	Riscossione crediti di medio-lungo termine a tasso agevolato da Amministrazioni Pubbliche	0,00	0,00	0,00	0,00
5030200	Riscossione crediti di medio-lungo termine a tasso agevolato da Famiglie	0,00	0,00	0,00	0,00
5030300	Riscossione crediti di medio-lungo termine a tasso agevolato da Imprese	0,00	0,00	0,00	0,00
5030400	Riscossione crediti di medio-lungo termine a tasso agevolato da Istituzioni Sociali Private	0,00	0,00	0,00	0,00
5030500	Riscossione crediti di medio-lungo termine a tasso agevolato dall'Unione Europea e dal Resto del Mondo	0,00	0,00	0,00	0,00
5030600	Riscossione crediti di medio-lungo termine a tasso non agevolato da Amministrazioni Pubbliche	0,00	0,00	0,00	0,00
5030700	Riscossione crediti di medio-lungo termine a tasso non agevolato da Famiglie	0,00	0,00	0,00	0,00
5030800	Riscossione crediti di medio-lungo termine a tasso non agevolato da Imprese	0,00	0,00	0,00	0,00
5030900	Riscossione crediti di medio-lungo termine a tasso non agevolato da Istituzioni Sociali Private	0,00	0,00	0,00	0,00
5031000	Riscossione crediti di medio-lungo termine a tasso non agevolato dall'Unione Europea e dal Resto del Mondo	0,00	0,00	0,00	0,00
5031100	Riscossione crediti sorti a seguito di escussione di garanzie in favore di Amministrazioni Pubbliche	0,00	0,00	0,00	0,00
5031200	Riscossione crediti sorti a seguito di escussione di garanzie in favore di Famiglie	0,00	0,00	0,00	0,00
5031300	Riscossione crediti sorti a seguito di escussione di garanzie in favore di Imprese	0,00	0,00	0,00	0,00
5031400	Riscossione crediti sorti a seguito di escussione di garanzie in favore di Istituzioni Sociali Private	0,00	0,00	0,00	0,00
5031500	Riscossione crediti sorti a seguito di escussione di garanzie in favore dell'Unione Europea e del Resto del Mondo	0,00	0,00	0,00	0,00
5040000	Tipologia 400: Altre entrate per riduzione di attività finanziarie	0,00	0,00	0,00	0,00
5040100	Riduzione di altre attività finanziarie verso Amministrazioni Pubbliche	0,00	0,00	0,00	0,00
5040200	Riduzione di altre attività finanziarie verso Famiglie	0,00	0,00	0,00	0,00
5040300	Riduzione di altre attività finanziarie verso Imprese	0,00	0,00	0,00	0,00
5040400	Riduzione di altre attività finanziarie verso Istituzioni Sociali Private	0,00	0,00	0,00	0,00
5040500	Riduzione di altre attività finanziarie verso Unione Europea e Resto del Mondo	0,00	0,00	0,00	0,00
5040600	Prelievi dai conti di tesoreria statale diversi dalla Tesoreria Unica	0,00	0,00	0,00	0,00
5040700	Prelievi da depositi bancari	0,00	0,00	0,00	0,00
5040800	Entrate da derivati di ammortamento	0,00	0,00	0,00	0,00
5000000	TOTALE TITOLO 5	36.784,85	0,00	36.784,85	30.528,27

CONSORZIO DEL BACINO IMBRIFERO DEL FIUME TRONTO
(Esercizio 2021)

PROSPETTO DELLE ENTRATE DI BILANCIO PER TITOLI, TIPOLOGIE E CATEGORIE
ACCERTAMENTI

TITOLO TIPOLOGIA CATEGORIA	DENOMINAZIONE	ACCERTAMENTI	di cui entrate accertate non ricorrenti	RISCOSSIONI IN C/COMPETENZA	RISCOSSIONI IN C/RESIDUI
	Accensione prestiti				
6010000	Tipologia 100: Emissione di titoli obbligazionari	0,00	0,00	0,00	0,00
6010100	Emissioni titoli obbligazionari a breve termine	0,00	0,00	0,00	0,00
6010200	Emissioni titoli obbligazionari a medio-lungo termine	0,00	0,00	0,00	0,00
6020000	Tipologia 200: Accensione Prestiti a breve termine	0,00	0,00	0,00	0,00
6020100	Finanziamenti a breve termine	0,00	0,00	0,00	0,00
6020200	Anticipazioni	0,00	0,00	0,00	0,00
6030000	Tipologia 300: Accensione Mutui e altri finanziamenti a medio lungo termine	0,00	0,00	0,00	0,00
6030100	Accensione mutui e altri finanziamenti a medio lungo termine	0,00	0,00	0,00	0,00
6030200	Accensione prestiti da attualizzazione Contributi Pluriennali	0,00	0,00	0,00	0,00
6030300	Accensione prestiti a seguito di escussione di garanzie in favore dell'amministrazione	0,00	0,00	0,00	0,00
6040000	Tipologia 400: Altre forme di indebitamento	0,00	0,00	0,00	0,00
6040200	Accensione Prestiti - Leasing finanziario	0,00	0,00	0,00	0,00
6040300	Accensione Prestiti - Operazioni di cartolarizzazione	0,00	0,00	0,00	0,00
6040400	Accensione Prestiti - Derivati	0,00	0,00	0,00	0,00
6000000	TOTALE TITOLO 6	0,00	0,00	0,00	0,00
	Anticipazioni da istituto tesoriere/cassiere				
7010000	Tipologia 100: Anticipazioni da istituto tesoriere/cassiere	0,00	0,00	0,00	0,00
7010100	Anticipazioni da istituto tesoriere/cassiere	0,00	0,00	0,00	0,00
7000000	TOTALE TITOLO 7	0,00	0,00	0,00	0,00
	Entrate per conto terzi e partite di giro				
9010000	Tipologia 100: Entrate per partite di giro	45.409,53	0,00	45.135,37	298,61
9010100	Altre ritenute	21.187,75	0,00	21.187,75	0,00
9010200	Ritenute su redditi da lavoro dipendente	21.921,78	0,00	21.921,78	0,00
9010300	Ritenute su redditi da lavoro autonomo	1.500,00	0,00	1.500,00	0,00
9010400	Finanziamento della gestione sanitaria dalla gestione ordinaria della Regione	0,00	0,00	0,00	0,00
9019900	Altre entrate per partite di giro	800,00	0,00	525,84	298,61
9020000	Tipologia 200: Entrate per conto terzi	0,00	0,00	0,00	0,00
9020100	Rimborsi per acquisto di beni e servizi per conto terzi	0,00	0,00	0,00	0,00
9020200	Trasferimenti per conto terzi ricevuti da Amministrazioni pubbliche	0,00	0,00	0,00	0,00
9020300	Trasferimenti per conto terzi da altri settori	0,00	0,00	0,00	0,00
9020400	Depositi di/presso terzi	0,00	0,00	0,00	0,00
9020500	Riscossione imposte e tributi per conto terzi	0,00	0,00	0,00	0,00
9029900	Altre entrate per conto terzi	0,00	0,00	0,00	0,00
9000000	TOTALE TITOLO 9	45.409,53	0,00	45.135,37	298,61
	TOTALE TITOLI	1.321.982,65	0,00	1.321.708,49	80.605,27

CONSORZIO DEL BACINO IMBRIFERO DEL FIUME TRONTO
(Esercizio 2021)

PROSPETTO DELLE SPESE DI BILANCIO PER MISSIONI, PROGRAMMI E MACROAGGREGATI
SPESE CORRENTI - IMPEGNI

MISSIONI E PROGRAMMI \ MACROAGGREGATI	Reddito da lavoro dipendente	Imposte e tasse a carico dell'ente	Acquisto di beni e servizi	Trasferimenti correnti	Interessi passivi	Altre spese per redditi da capitale	Rimborsi e poste correttive delle entrate	Altre spese correnti	Totale
	101	102	103	104	107	108	109	110	100
01 MISSIONE 1 - Servizi istituzionali, generali e di gestione									
01 Organi istituzionali	0,00	3.254,55	46.390,44	0,00	0,00	0,00	0,00	1.700,00	51.344,99
02 Segreteria generale	36.741,04	2.454,73	39.283,42	6.400,44	0,00	0,00	12.474,20	0,00	97.353,83
03 Gestione economica, finanziaria, programmazione, provveditor	0,00	190,00	2.488,75	0,00	0,00	0,00	0,00	0,00	2.678,75
04 Gestione delle entrate tributarie e servizi fiscali	0,00	0,00	0,00	0,00	0,00	0,00	0,00	0,00	0,00
05 Gestione dei beni demaniali e patrimoniali	0,00	4.378,85	3.091,30	0,00	0,00	0,00	0,00	442,50	7.912,65
06 Ufficio tecnico	0,00	0,00	0,00	0,00	0,00	0,00	0,00	0,00	0,00
07 Elezioni e consultazioni popolari - Anagrafe e stato civile	0,00	0,00	0,00	0,00	0,00	0,00	0,00	0,00	0,00
08 Statistica e sistemi informativi	0,00	0,00	0,00	0,00	0,00	0,00	0,00	0,00	0,00
09 Assistenza tecnico-amministrativa agli enti locali	0,00	0,00	0,00	0,00	0,00	0,00	0,00	0,00	0,00
10 Risorse umane	0,00	0,00	0,00	0,00	0,00	0,00	0,00	0,00	0,00
11 Altri servizi generali	0,00	0,00	0,00	0,00	0,00	0,00	0,00	0,00	0,00
TOTALE MISSIONE 1 - Servizi istituzionali, generali e di ge	36.741,04	10.278,13	91.253,91	6.400,44	0,00	0,00	12.474,20	2.142,50	159.290,22
02 MISSIONE 2 - Giustizia									
01 Uffici giudiziari	0,00	0,00	0,00	0,00	0,00	0,00	0,00	0,00	0,00
02 Casa circondariale e altri servizi	0,00	0,00	0,00	0,00	0,00	0,00	0,00	0,00	0,00
TOTALE MISSIONE 2 - Giustizia	0,00	0,00	0,00	0,00	0,00	0,00	0,00	0,00	0,00
03 MISSIONE 3 - Ordine pubblico e sicurezza									
01 Polizia locale e amministrativa	0,00	0,00	0,00	0,00	0,00	0,00	0,00	0,00	0,00
02 Sistema integrato di sicurezza urbana	0,00	0,00	0,00	0,00	0,00	0,00	0,00	0,00	0,00
TOTALE MISSIONE 3 - Ordine pubblico e sicurezza	0,00	0,00	0,00	0,00	0,00	0,00	0,00	0,00	0,00
04 MISSIONE 4 - Istruzione e diritto allo studio									
01 Istruzione prescolastica	0,00	0,00	0,00	0,00	0,00	0,00	0,00	0,00	0,00
02 Altri ordini di istruzione non universitaria	0,00	0,00	0,00	0,00	0,00	0,00	0,00	0,00	0,00
04 Istruzione universitaria	0,00	0,00	0,00	6.000,00	0,00	0,00	0,00	0,00	6.000,00
05 Istruzione tecnica superiore	0,00	0,00	0,00	0,00	0,00	0,00	0,00	0,00	0,00
06 Servizi ausiliari all'istruzione	0,00	0,00	0,00	0,00	0,00	0,00	0,00	0,00	0,00
07 Diritto allo studio	0,00	3.825,00	0,00	74.500,00	0,00	0,00	0,00	0,00	78.325,00
TOTALE MISSIONE 4 - Istruzione e diritto allo studio	0,00	3.825,00	0,00	80.500,00	0,00	0,00	0,00	0,00	84.325,00

31/12/2021



CONSORZIO DEL BACINO IMBRIFERO DEL FIUME TRONTO
(Esercizio 2021)

PROSPETTO DELLE SPESE DI BILANCIO PER MISSIONI, PROGRAMMI E MACROAGGREGATI
SPESE CORRENTI - IMPEGNI

MISSIONI E PROGRAMMI \ MACROAGGREGATI	Reddito da lavoro dipendente	Imposte e tasse a carico dell'ente	Acquisto di beni e servizi	Trasferimenti correnti	Interessi passivi	Altre spese per redditi da capitale	Rimborsi e poste correttive delle entrate	Altre spese correnti	Totale
	101	102	103	104	107	108	109	110	100
50 MISSIONE 50 - Debito pubblico									
01 Quota interessi ammortamento mutui e prestiti obbligazionari	0,00	0,00	0,00	0,00	0,00	0,00	0,00	0,00	0,00
TOTALE MISSIONE 50 - Debito pubblico	0,00	0,00	0,00	0,00	0,00	0,00	0,00	0,00	0,00
60 MISSIONE 60 - Anticipazioni finanziarie									
01 Restituzione anticipazioni di tesoreria	0,00	0,00	0,00	0,00	0,00	0,00	0,00	0,00	0,00
TOTALE MISSIONE 60 - Anticipazioni finanziarie	0,00	0,00	0,00	0,00	0,00	0,00	0,00	0,00	0,00
TOTALE MACROAGGREGATI	36.741,04	14.740,63	253.996,77	561.776,37	0,00	0,00	12.474,20	2.142,50	881.871,51

31/12/2021



CONSORZIO DEL BACINO IMBRIFERO DEL FIUME TRONTO
(Esercizio 2021)

PROSPETTO DELLE SPESE DI BILANCIO PER MISSIONI, PROGRAMMI E MACROAGGREGATI
SPESE IN CONTO CAPITALE E SPESE PER INCREMENTO DI ATTIVITA' FINANZIARIE
IMPEGNI

MISSIONI E PROGRAMMI \ MACROAGGREGATI	Tributi in conto capitale a carico dell'ente	Investimenti fissi lordi	Contributi agli investimenti	Altri trasferimenti in conto capitale	Altre spese in conto capitale	Totale SPESE IN CONTO CAPITALE	Acquisizioni di attività finanziarie	Concessione crediti di breve termine	Concessione crediti di medio-lungo termine	Altre spese per incremento di attività finanziarie	Totale SPESE PER INCREMENTO DI ATTIVITA' FINANZIARIE
	201	202	203	204	205	200	301	302	303	304	300
09 MISSIONE 9 - Sviluppo sostenibile e tutela del territorio e dell'ambiente											
01 Difesa del suolo	0,00	0,00	0,00	0,00	0,00	0,00	0,00	0,00	0,00	0,00	0,00
02 Tutela, valorizzazione e recupero ambientale	0,00	0,00	0,00	0,00	0,00	0,00	0,00	0,00	0,00	0,00	0,00
03 Rifiuti	0,00	0,00	0,00	0,00	0,00	0,00	0,00	0,00	0,00	0,00	0,00
04 Servizio idrico integrato	0,00	0,00	0,00	0,00	0,00	0,00	0,00	0,00	0,00	0,00	0,00
05 Aree protette, parchi naturali, protezione naturalistica e	0,00	0,00	0,00	0,00	0,00	0,00	0,00	0,00	0,00	0,00	0,00
06 Tutela e valorizzazione delle risorse idriche	0,00	0,00	0,00	0,00	0,00	0,00	0,00	0,00	0,00	0,00	0,00
07 Sviluppo sostenibile territorio montano piccoli Comuni	0,00	0,00	0,00	0,00	0,00	0,00	0,00	0,00	0,00	0,00	0,00
08 Qualità dell'aria e riduzione dell'inquinamento	0,00	0,00	0,00	0,00	0,00	0,00	0,00	0,00	0,00	0,00	0,00
TOTALE MISSIONE 9 - Sviluppo sostenibile e tutela del	0,00	0,00	0,00	0,00	0,00	0,00	0,00	0,00	0,00	0,00	0,00
10 MISSIONE 10 - Trasporti e diritto alla mobilità											
01 Trasporto ferroviario	0,00	0,00	0,00	0,00	0,00	0,00	0,00	0,00	0,00	0,00	0,00
02 Trasporto pubblico locale	0,00	0,00	0,00	0,00	0,00	0,00	0,00	0,00	0,00	0,00	0,00
03 Trasporto per vie d'acqua	0,00	0,00	0,00	0,00	0,00	0,00	0,00	0,00	0,00	0,00	0,00
04 Altre modalità di trasporto	0,00	0,00	0,00	0,00	0,00	0,00	0,00	0,00	0,00	0,00	0,00
05 Viabilità e infrastrutture stradali	0,00	0,00	0,00	0,00	0,00	0,00	0,00	0,00	0,00	0,00	0,00
TOTALE MISSIONE 10 - Trasporti e diritto alla mobilità	0,00	0,00	0,00	0,00	0,00	0,00	0,00	0,00	0,00	0,00	0,00
11 MISSIONE 11 - Soccorso civile											
01 Sistema di protezione civile	0,00	0,00	0,00	0,00	0,00	0,00	0,00	0,00	0,00	0,00	0,00
02 Interventi a seguito di calamità naturali	0,00	0,00	27.600,00	0,00	0,00	27.600,00	0,00	0,00	0,00	0,00	0,00
TOTALE MISSIONE 11 - Soccorso civile	0,00	0,00	27.600,00	0,00	0,00	27.600,00	0,00	0,00	0,00	0,00	0,00



31/12/2021

CONSORZIO DEL BACINO IMBRIFERO DEL FIUME TRONTO
(Esercizio 2021)

PROSPETTO DELLE SPESE DI BILANCIO PER MISSIONI, PROGRAMMI E MACROAGGREGATI
SPESE IN CONTO CAPITALE E SPESE PER INCREMENTO DI ATTIVITA' FINANZIARIE
IMPEGNI

MISSIONI E PROGRAMMI \ MACROAGGREGATI	Tributi in conto capitale a carico dell'ente	Investimenti fissi lordi	Contributi agli investimenti	Altri trasferimenti in conto capitale	Altre spese in conto capitale	Totale SPESE IN CONTO CAPITALE	Acquisizioni di attività finanziarie	Concessione crediti di breve termine	Concessione crediti di medio-lungo termine	Altre spese per incremento di attività finanziarie	Totale SPESE PER INCREMENTO DI ATTIVITA' FINANZIARIE
	201	202	203	204	205	200	301	302	303	304	300
15 MISSIONE 15 - Politiche per il lavoro e la formazione professionale											
01 Servizi per lo sviluppo del mercato del lavoro	0,00	0,00	0,00	0,00	0,00	0,00	0,00	0,00	0,00	0,00	0,00
02 Formazione professionale	0,00	0,00	0,00	0,00	0,00	0,00	0,00	0,00	0,00	0,00	0,00
03 Sostegno all'occupazione	0,00	0,00	0,00	0,00	0,00	0,00	0,00	0,00	0,00	0,00	0,00
TOTALE MISSIONE 15 - Politiche per il lavoro e la form	0,00	0,00	0,00	0,00	0,00	0,00	0,00	0,00	0,00	0,00	0,00
16 MISSIONE 16 - Agricoltura, politiche agroalimentari e pesca											
01 Sviluppo del settore agricolo e del sistema agroaliment	0,00	0,00	0,00	0,00	0,00	0,00	0,00	0,00	0,00	0,00	0,00
02 Caccia e pesca	0,00	0,00	0,00	0,00	0,00	0,00	0,00	0,00	0,00	0,00	0,00
TOTALE MISSIONE 16 - Agricoltura, politiche agroalim	0,00	0,00	0,00	0,00	0,00	0,00	0,00	0,00	0,00	0,00	0,00
17 MISSIONE 17 - Energia e diversificazione delle fonti energetiche											
01 Fonti energetiche	0,00	0,00	0,00	0,00	0,00	0,00	0,00	0,00	0,00	0,00	0,00
TOTALE MISSIONE 17 - Energia e diversificazione dell	0,00	0,00	0,00	0,00	0,00	0,00	0,00	0,00	0,00	0,00	0,00
18 MISSIONE 18 - Relazioni con le altre autonomie territoriali e locali											
01 Relazioni finanziarie con le altre autonomie territoriali	0,00	0,00	0,00	0,00	0,00	0,00	0,00	0,00	0,00	0,00	0,00
TOTALE MISSIONE 18 - Relazioni con le altre autonomi	0,00	0,00	0,00	0,00	0,00	0,00	0,00	0,00	0,00	0,00	0,00
19 MISSIONE 19 - Relazioni internazionali											
01 Relazioni internazionali e Cooperazione allo sviluppo	0,00	0,00	0,00	0,00	0,00	0,00	0,00	0,00	0,00	0,00	0,00
TOTALE MISSIONE 19 - Relazioni internazionali	0,00	0,00	0,00	0,00	0,00	0,00	0,00	0,00	0,00	0,00	0,00
20 MISSIONE 20 - Fondi da ripartire											
01 Fondo di riserva	0,00	0,00	0,00	0,00	0,00	0,00	0,00	0,00	0,00	0,00	0,00
02 Fondo crediti di dubbia esigibilità	0,00	0,00	0,00	0,00	0,00	0,00	0,00	0,00	0,00	0,00	0,00
03 Altri fondi	0,00	0,00	0,00	0,00	0,00	0,00	0,00	0,00	0,00	0,00	0,00
TOTALE MISSIONE 20 - Fondi da ripartire	0,00	0,00	0,00	0,00	0,00	0,00	0,00	0,00	0,00	0,00	0,00
TOTALE MACROAGGREGATI	0,00	6.238,42	245.317,47	0,00	0,00	251.555,89	0,00	0,00	0,00	0,00	0,00

31/12/2021



CONSORZIO DEL BACINO IMBRIFERO DEL FIUME TRONTO
(Esercizio 2021)

PROSPETTO DELLE SPESE DI BILANCIO PER MISSIONI, PROGRAMMI E MACROAGGREGATI
SPESE PER SERVIZI PER CONTO TERZI E PARTITE DI GIRO - IMPEGNI

MISSIONI E PROGRAMMI \ MACROAGGREGATI	Uscite per partite di giro	Uscite per conto terzi	Totale
	701	702	700
99 MISSIONE 99 - Servizi per conto terzi			
01 Servizi per conto terzi e Partite di giro	45.409,53	0,00	45.409,53
02 Anticipazioni per il finanziamento del sistema sanitario nazionale	0,00	0,00	0,00
TOTALE MISSIONE 99 - Servizi per conto terzi	45.409,53	0,00	45.409,53

RIEPILOGO SPESE PER TITOLI E MACROAGGREGATI

IMPEGNI

TITOLI E MACROAGGREGATI DI SPESA		Totale	- di cui non ricorrenti
	TITOLO 1 - Spese correnti		
101	Redditi da lavoro dipendente	36.741,04	0,00
102	Imposte e tasse a carico dell'ente	14.740,63	0,00
103	Acquisto di beni e servizi	253.996,77	60,78
104	Trasferimenti correnti	561.776,37	0,00
107	Interessi passivi	0,00	0,00
108	Altre spese per redditi da capitale	0,00	0,00
109	Rimborsi e poste correttive delle entrate	12.474,20	0,00
110	Altre spese correnti	2.142,50	0,00
100	TOTALE TITOLO 1	881.871,51	60,78
	TITOLO 2 - Spese in conto capitale		
201	Tributi in conto capitale a carico dell'ente	0,00	0,00
202	Investimenti fissi lordi e acquisto di terreni	6.238,42	0,00
203	Contributi agli investimenti	245.317,47	0,00
204	Altri trasferimenti in conto capitale	0,00	0,00
205	Altre spese in conto capitale	0,00	0,00
200	TOTALE TITOLO 2	251.555,89	0,00
	TITOLO 3 - Spese per incremento di attività finanziarie		
301	Acquisizioni di attività finanziarie	0,00	0,00
302	Concessione crediti di breve termine	0,00	0,00
303	Concessione crediti di medio-lungo termine	0,00	0,00
304	Altre spese per incremento di attività finanziarie	0,00	0,00
300	TOTALE TITOLO 3	0,00	0,00
	TITOLO 4 - Rimborso prestiti		
401	Rimborso di titoli obbligazionari	0,00	0,00
402	Rimborso prestiti a breve termine	0,00	0,00
403	Rimborso mutui e altri finanziamenti a medio lungo termine	0,00	0,00
404	Rimborso di altre forme di indebitamento	0,00	0,00
405	Fondi per rimborso prestiti	0,00	0,00
400	TOTALE TITOLO 4	0,00	0,00
	TITOLO 5 - Chiusura Anticipazioni ricevute da istituto tesoriere/cassiere		
501	Chiusura Anticipazioni ricevute da istituto tesoriere/cassiere	0,00	0,00
500	TOTALE TITOLO 5	0,00	0,00
	TITOLO 7 - Spese per conto terzi e partite di giro		
701	Uscite per partite di giro	45.409,53	0,00
702	Uscite per conto terzi	0,00	0,00
700	TOTALE TITOLO 7	45.409,53	0,00
	TOTALE IMPEGNI	1.178.836,93	60,78

CONSORZIO DEL BACINO IMBRIFERO DEL FIUME TRONTO
(Esercizio 2021)

ACCERTAMENTI ASSUNTI NELL'ESERCIZIO DI RIFERIMENTO E NEGLI ESERCIZI PRECEDENTI IMPUTATI ALL'ANNO SUCCESSIVO CUI SI RIFERISCE IL RENDICONTO E SEGUENTI

TITOLI E TIPOLOGIE DI ENTRATA		2022		2023		Anni successivi
		Previsioni di competenza	Accertamenti	Previsioni di competenza	Accertamenti	Accertamenti
	TITOLO 1 - Entrate correnti di natura tributaria, contributiva e perequativa					
10101	Tipologia 101 - Imposte, tasse e proventi assimilati	0,00	0,00	0,00	0,00	0,00
10104	Tipologia 104 - Compartecipazioni di tributi	0,00	0,00	0,00	0,00	0,00
10301	Tipologia 301 - Fondi perequativi da Amministrazioni Centrali	0,00	0,00	0,00	0,00	0,00
10302	Tipologia 302 - Fondi perequativi dalla Regione o Provincia autonoma (solo per Enti locali)	0,00	0,00	0,00	0,00	0,00
10000	Totale TITOLO 1	0,00	0,00	0,00	0,00	0,00
	TITOLO 2 - Trasferimenti correnti					
20101	Tipologia 101 - Trasferimenti correnti da Amministrazioni pubbliche	0,00	0,00	0,00	0,00	0,00
20102	Tipologia 102 - Trasferimenti correnti da Famiglie	0,00	0,00	0,00	0,00	0,00
20103	Tipologia 103 - Trasferimenti correnti da Imprese	0,00	0,00	0,00	0,00	0,00
20104	Tipologia 104 - Trasferimenti correnti da Istituzioni Sociali Private	0,00	0,00	0,00	0,00	0,00
20105	Tipologia 105 - Trasferimenti correnti dalla UE e dal Resto del Mondo	0,00	0,00	0,00	0,00	0,00
20000	Totale TITOLO 2	0,00	0,00	0,00	0,00	0,00
	TITOLO 3 - Entrate extratributarie					
30100	Tipologia 100 - Vendita di beni e servizi e proventi derivanti dalla gestione dei beni	1.104.700,00	0,00	1.104.800,00	0,00	0,00
30200	Tipologia 200 - Proventi derivanti dall'attività di controllo e repressione delle irregolarità e degli illeciti	0,00	0,00	0,00	0,00	0,00
30300	Tipologia 300 - Interessi attivi	10,00	0,00	10,00	0,00	0,00
30400	Tipologia 400 - Altre entrate da redditi da capitale	0,00	0,00	0,00	0,00	0,00
30500	Tipologia 500 - Rimborsi e altre entrate correnti	15.000,00	0,00	15.000,00	0,00	0,00
30000	Totale TITOLO 3	1.119.710,00	0,00	1.119.810,00	0,00	0,00
	TITOLO 4 - Entrate in conto capitale					
40100	Tipologia 100 - Tributi in conto capitale	0,00	0,00	0,00	0,00	0,00
40200	Tipologia 200 - Contributi agli investimenti	100.000,00	0,00	100.000,00	0,00	0,00
40300	Tipologia 300 - Altri trasferimenti in conto capitale	0,00	0,00	0,00	0,00	0,00
40400	Tipologia 400 - Entrate da alienazione di beni materiali e immateriali	955.000,00	0,00	955.000,00	0,00	0,00
40500	Tipologia 500 - Altre entrate in conto capitale	0,00	0,00	0,00	0,00	0,00
40000	Totale TITOLO 4	1.055.000,00	0,00	1.055.000,00	0,00	0,00
	TITOLO 5 - Entrate da riduzione di attività finanziarie					
50100	Tipologia 100 - Alienazione di attività finanziarie	0,00	0,00	0,00	0,00	0,00
50200	Tipologia 200 - Riscossione crediti di breve termine	50.000,00	0,00	50.000,00	0,00	0,00
50300	Tipologia 300 - Riscossione crediti di medio-lungo termine	0,00	0,00	0,00	0,00	0,00
50400	Tipologia 400 - Altre entrate per riduzione di attività finanziarie	0,00	0,00	0,00	0,00	0,00
50000	Totale TITOLO 5	50.000,00	0,00	50.000,00	0,00	0,00
	TITOLO 6 - Accensione prestiti					
60100	Tipologia 100 - Emissione di titoli obbligazionari	0,00	0,00	0,00	0,00	0,00
60200	Tipologia 200 - Accensione Prestiti a breve termine	0,00	0,00	0,00	0,00	0,00
60300	Tipologia 300 - Accensione Mutui e altri finanziamenti a medio lungo termine	0,00	0,00	0,00	0,00	0,00
60400	Tipologia 400 - Altre forme di indebitamento	0,00	0,00	0,00	0,00	0,00
60000	Totale TITOLO 6	0,00	0,00	0,00	0,00	0,00
	TITOLO 9 - Entrate per conto terzi e partite di giro					
90100	Tipologia 100 - Entrate per partite di giro	155.000,00	0,00	155.000,00	0,00	0,00
90200	Tipologia 200 - Entrate per conto terzi	37.000,00	0,00	37.000,00	0,00	0,00
90000	Totale TITOLO 9	192.000,00	0,00	192.000,00	0,00	0,00
	TOTALE ACCERTAMENTI	2.416.710,00	0,00	2.416.810,00	0,00	0,00

CONSORZIO DEL BACINO IMBRIFERO DEL FIUME TRONTO
(Esercizio 2021)

IMPEGNI ASSUNTI NELL'ESERCIZIO DI RIFERIMENTO E NEGLI ESERCIZI PRECEDENTI IMPUTATI ALL'ANNO SUCCESSIVO CUI SI RIFERISCE IL RENDICONTO E SEGUENTI

TITOLI E MACROAGGREGATI DI SPESA		2022		2023		Anni successivi
		Previsioni di competenza	Impegni	Previsioni di competenza	Impegni	Impegni
TITOLO 1 - Spese correnti						
101	Redditi da lavoro dipendente	43.379,00	0,00	43.379,00	0,00	0,00
102	Imposte e tasse a carico dell'ente	20.950,00	0,00	20.950,00	0,00	0,00
103	Acquisto di beni e servizi	312.059,00	170,80	312.649,00	61,00	0,00
104	Trasferimenti correnti	534.120,00	90.000,00	533.120,00	0,00	0,00
107	Interessi passivi	0,00	0,00	0,00	0,00	0,00
108	Altre spese per redditi da capitale	0,00	0,00	0,00	0,00	0,00
109	Rimborsi e poste correttive delle entrate	0,00	0,00	0,00	0,00	0,00
110	Altre spese correnti	14.805,00	0,00	14.805,00	0,00	0,00
100	Totale TITOLO 1	925.313,00	90.170,80	924.903,00	61,00	0,00
TITOLO 2 - Spese in conto capitale						
201	Tributi in conto capitale a carico dell'ente	0,00	0,00	0,00	0,00	0,00
202	Investimenti fissi lordi e acquisto di terreni	22.350,00	0,00	22.350,00	0,00	0,00
203	Contributi agli investimenti	1.227.047,00	90.000,00	1.227.557,00	0,00	0,00
204	Altri trasferimenti in conto capitale	0,00	0,00	0,00	0,00	0,00
205	Altre spese in conto capitale	0,00	0,00	0,00	0,00	0,00
200	Totale TITOLO 2	1.249.397,00	90.000,00	1.249.907,00	0,00	0,00
TITOLO 3 - Spese per incremento di attività finanziarie						
301	Acquisizioni di attività finanziarie	0,00	0,00	0,00	0,00	0,00
302	Concessione crediti di breve termine	0,00	0,00	0,00	0,00	0,00
303	Concessione crediti di medio-lungo termine	50.000,00	0,00	50.000,00	0,00	0,00
304	Altre spese per incremento di attività finanziarie	0,00	0,00	0,00	0,00	0,00
300	Totale TITOLO 3	50.000,00	0,00	50.000,00	0,00	0,00
TITOLO 4 - Rimborso prestiti						
401	Rimborso di titoli obbligazionari	0,00	0,00	0,00	0,00	0,00
402	Rimborso prestiti a breve termine	0,00	0,00	0,00	0,00	0,00
403	Rimborso mutui e altri finanziamenti a medio lungo termine	0,00	0,00	0,00	0,00	0,00
404	Rimborso di altre forme di indebitamento	0,00	0,00	0,00	0,00	0,00
405	Fondi per rimborso prestiti	0,00	0,00	0,00	0,00	0,00
400	Totale TITOLO 4	0,00	0,00	0,00	0,00	0,00
TITOLO 5 - Chiusura Anticipazioni ricevute da istituto tesoriere/cassiere						
501	Chiusura Anticipazioni ricevute da istituto tesoriere/cassiere	0,00	0,00	0,00	0,00	0,00
500	Totale TITOLO 5	0,00	0,00	0,00	0,00	0,00
TITOLO 7 - Spese per conto terzi e partite di giro						
701	Uscite per partite di giro	155.000,00	0,00	155.000,00	0,00	0,00
702	Uscite per conto terzi	37.000,00	0,00	37.000,00	0,00	0,00
700	Totale TITOLO 7	192.000,00	0,00	192.000,00	0,00	0,00
TOTALE IMPEGNI		2.416.710,00	180.170,80	2.416.810,00	61,00	0,00

CONSORZIO DEL BACINO IMBRIFERO DEL FIUME TRONTO
(Esercizio 2021)

PROSPETTO DELLE SPESE DI BILANCIO PER MISSIONI, PROGRAMMI E MACROAGGREGATI
SPESE CORRENTI - PAGAMENTI IN C/COMPETENZA

MISSIONI E PROGRAMMI \ MACROAGGREGATI	Reddito da lavoro dipendente	Imposte e tasse a carico dell'ente	Acquisto di beni e servizi	Trasferimenti correnti	Interessi passivi	Altre spese per redditi da capitale	Rimborsi e poste correttive delle entrate	Altre spese correnti	Totale
	101	102	103	104	107	108	109	110	100
01 MISSIONE 1 - Servizi istituzionali, generali e di gestione									
01 Organi istituzionali	0,00	3.254,55	46.390,44	0,00	0,00	0,00	0,00	1.700,00	51.344,99
02 Segreteria generale	36.741,04	2.454,73	33.041,56	6.400,44	0,00	0,00	12.474,20	0,00	91.111,97
03 Gestione economica, finanziaria, programmazione, provveditor	0,00	126,00	2.488,75	0,00	0,00	0,00	0,00	0,00	2.614,75
04 Gestione delle entrate tributarie e servizi fiscali	0,00	0,00	0,00	0,00	0,00	0,00	0,00	0,00	0,00
05 Gestione dei beni demaniali e patrimoniali	0,00	4.055,75	2.674,32	0,00	0,00	0,00	0,00	442,50	7.172,57
06 Ufficio tecnico	0,00	0,00	0,00	0,00	0,00	0,00	0,00	0,00	0,00
07 Elezioni e consultazioni popolari - Anagrafe e stato civile	0,00	0,00	0,00	0,00	0,00	0,00	0,00	0,00	0,00
08 Statistica e sistemi informativi	0,00	0,00	0,00	0,00	0,00	0,00	0,00	0,00	0,00
09 Assistenza tecnico-amministrativa agli enti locali	0,00	0,00	0,00	0,00	0,00	0,00	0,00	0,00	0,00
10 Risorse umane	0,00	0,00	0,00	0,00	0,00	0,00	0,00	0,00	0,00
11 Altri servizi generali	0,00	0,00	0,00	0,00	0,00	0,00	0,00	0,00	0,00
TOTALE MISSIONE 1 - Servizi istituzionali, generali e di ge	36.741,04	9.891,03	84.595,07	6.400,44	0,00	0,00	12.474,20	2.142,50	152.244,28
02 MISSIONE 2 - Giustizia									
01 Uffici giudiziari	0,00	0,00	0,00	0,00	0,00	0,00	0,00	0,00	0,00
02 Casa circondariale e altri servizi	0,00	0,00	0,00	0,00	0,00	0,00	0,00	0,00	0,00
TOTALE MISSIONE 2 - Giustizia	0,00	0,00	0,00	0,00	0,00	0,00	0,00	0,00	0,00
03 MISSIONE 3 - Ordine pubblico e sicurezza									
01 Polizia locale e amministrativa	0,00	0,00	0,00	0,00	0,00	0,00	0,00	0,00	0,00
02 Sistema integrato di sicurezza urbana	0,00	0,00	0,00	0,00	0,00	0,00	0,00	0,00	0,00
TOTALE MISSIONE 3 - Ordine pubblico e sicurezza	0,00	0,00	0,00	0,00	0,00	0,00	0,00	0,00	0,00
04 MISSIONE 4 - Istruzione e diritto allo studio									
01 Istruzione prescolastica	0,00	0,00	0,00	0,00	0,00	0,00	0,00	0,00	0,00
02 Altri ordini di istruzione non universitaria	0,00	0,00	0,00	0,00	0,00	0,00	0,00	0,00	0,00
04 Istruzione universitaria	0,00	0,00	0,00	6.000,00	0,00	0,00	0,00	0,00	6.000,00
05 Istruzione tecnica superiore	0,00	0,00	0,00	0,00	0,00	0,00	0,00	0,00	0,00
06 Servizi ausiliari all'istruzione	0,00	0,00	0,00	0,00	0,00	0,00	0,00	0,00	0,00
07 Diritto allo studio	0,00	3.825,00	0,00	61.000,00	0,00	0,00	0,00	0,00	64.825,00
TOTALE MISSIONE 4 - Istruzione e diritto allo studio	0,00	3.825,00	0,00	67.000,00	0,00	0,00	0,00	0,00	70.825,00

31/12/2021



CONSORZIO DEL BACINO IMBRIFERO DEL FIUME TRONTO
(Esercizio 2021)

PROSPETTO DELLE SPESE DI BILANCIO PER MISSIONI, PROGRAMMI E MACROAGGREGATI
SPESE CORRENTI - PAGAMENTI IN C/COMPETENZA

MISSIONI E PROGRAMMI \ MACROAGGREGATI	Reddito da lavoro dipendente	Imposte e tasse a carico dell'ente	Acquisto di beni e servizi	Trasferimenti correnti	Interessi passivi	Altre spese per redditi da capitale	Rimborsi e poste correttive delle entrate	Altre spese correnti	Totale
	101	102	103	104	107	108	109	110	100
50 MISSIONE 50 - Debito pubblico									
01 Quota interessi ammortamento mutui e prestiti obbligazionari	0,00	0,00	0,00	0,00	0,00	0,00	0,00	0,00	0,00
TOTALE MISSIONE 50 - Debito pubblico	0,00	0,00	0,00	0,00	0,00	0,00	0,00	0,00	0,00
60 MISSIONE 60 - Anticipazioni finanziarie									
01 Restituzione anticipazioni di tesoreria	0,00	0,00	0,00	0,00	0,00	0,00	0,00	0,00	0,00
TOTALE MISSIONE 60 - Anticipazioni finanziarie	0,00	0,00	0,00	0,00	0,00	0,00	0,00	0,00	0,00
TOTALE MACROAGGREGATI	36.741,04	14.353,53	114.977,91	336.143,76	0,00	0,00	12.474,20	2.142,50	516.832,94

CONSORZIO DEL BACINO IMBRIFERO DEL FIUME TRONTO
(Esercizio 2021)

PROSPETTO DELLE SPESE DI BILANCIO PER MISSIONI, PROGRAMMI E MACROAGGREGATI
SPESE CORRENTI - PAGAMENTI C/RESIDUI

MISSIONI E PROGRAMMI \ MACROAGGREGATI	Reddito da lavoro dipendente	Imposte e tasse a carico dell'ente	Acquisto di beni e servizi	Trasferimenti correnti	Interessi passivi	Altre spese per redditi da capitale	Rimborsi e poste correttive delle entrate	Altre spese correnti	Totale
	101	102	103	104	107	108	109	110	100
01 MISSIONE 1 - Servizi istituzionali, generali e di gestione									
01 Organi istituzionali	0,00	0,00	0,00	0,00	0,00	0,00	0,00	0,00	0,00
02 Segreteria generale	0,00	0,00	5.890,42	0,00	0,00	0,00	0,00	0,00	5.890,42
03 Gestione economica, finanziaria, programmazione, provveditor	0,00	86,00	0,00	0,00	0,00	0,00	0,00	0,00	86,00
04 Gestione delle entrate tributarie e servizi fiscali	0,00	0,00	0,00	0,00	0,00	0,00	0,00	0,00	0,00
05 Gestione dei beni demaniali e patrimoniali	0,00	0,00	28,78	0,00	0,00	0,00	0,00	0,00	28,78
06 Ufficio tecnico	0,00	0,00	0,00	0,00	0,00	0,00	0,00	0,00	0,00
07 Elezioni e consultazioni popolari - Anagrafe e stato civile	0,00	0,00	0,00	0,00	0,00	0,00	0,00	0,00	0,00
08 Statistica e sistemi informativi	0,00	0,00	0,00	0,00	0,00	0,00	0,00	0,00	0,00
09 Assistenza tecnico-amministrativa agli enti locali	0,00	0,00	0,00	0,00	0,00	0,00	0,00	0,00	0,00
10 Risorse umane	0,00	0,00	0,00	0,00	0,00	0,00	0,00	0,00	0,00
11 Altri servizi generali	0,00	0,00	0,00	0,00	0,00	0,00	0,00	0,00	0,00
TOTALE MISSIONE 1 - Servizi istituzionali, generali e di ge	0,00	86,00	5.919,20	0,00	0,00	0,00	0,00	0,00	6.005,20
02 MISSIONE 2 - Giustizia									
01 Uffici giudiziari	0,00	0,00	0,00	0,00	0,00	0,00	0,00	0,00	0,00
02 Casa circondariale e altri servizi	0,00	0,00	0,00	0,00	0,00	0,00	0,00	0,00	0,00
TOTALE MISSIONE 2 - Giustizia	0,00	0,00	0,00	0,00	0,00	0,00	0,00	0,00	0,00
03 MISSIONE 3 - Ordine pubblico e sicurezza									
01 Polizia locale e amministrativa	0,00	0,00	0,00	0,00	0,00	0,00	0,00	0,00	0,00
02 Sistema integrato di sicurezza urbana	0,00	0,00	0,00	0,00	0,00	0,00	0,00	0,00	0,00
TOTALE MISSIONE 3 - Ordine pubblico e sicurezza	0,00	0,00	0,00	0,00	0,00	0,00	0,00	0,00	0,00
04 MISSIONE 4 - Istruzione e diritto allo studio									
01 Istruzione prescolastica	0,00	0,00	0,00	0,00	0,00	0,00	0,00	0,00	0,00
02 Altri ordini di istruzione non universitaria	0,00	0,00	0,00	0,00	0,00	0,00	0,00	0,00	0,00
04 Istruzione universitaria	0,00	0,00	0,00	0,00	0,00	0,00	0,00	0,00	0,00
05 Istruzione tecnica superiore	0,00	0,00	0,00	0,00	0,00	0,00	0,00	0,00	0,00
06 Servizi ausiliari all'istruzione	0,00	0,00	0,00	0,00	0,00	0,00	0,00	0,00	0,00
07 Diritto allo studio	0,00	0,00	0,00	20.492,02	0,00	0,00	0,00	0,00	20.492,02
TOTALE MISSIONE 4 - Istruzione e diritto allo studio	0,00	0,00	0,00	20.492,02	0,00	0,00	0,00	0,00	20.492,02

31/12/2021



CONSORZIO DEL BACINO IMBRIFERO DEL FIUME TRONTO
(Esercizio 2021)

PROSPETTO DELLE SPESE DI BILANCIO PER MISSIONI, PROGRAMMI E MACROAGGREGATI
SPESE CORRENTI - PAGAMENTI C/RESIDUI

MISSIONI E PROGRAMMI \ MACROAGGREGATI	Reddito da lavoro dipendente	Imposte e tasse a carico dell'ente	Acquisto di beni e servizi	Trasferimenti correnti	Interessi passivi	Altre spese per redditi da capitale	Rimborsi e poste correttive delle entrate	Altre spese correnti	Totale
	101	102	103	104	107	108	109	110	100
50 MISSIONE 50 - Debito pubblico									
01 Quota interessi ammortamento mutui e prestiti obbligazionari	0,00	0,00	0,00	0,00	0,00	0,00	0,00	0,00	0,00
TOTALE MISSIONE 50 - Debito pubblico	0,00	0,00	0,00	0,00	0,00	0,00	0,00	0,00	0,00
60 MISSIONE 60 - Anticipazioni finanziarie									
01 Restituzione anticipazioni di tesoreria	0,00	0,00	0,00	0,00	0,00	0,00	0,00	0,00	0,00
TOTALE MISSIONE 60 - Anticipazioni finanziarie	0,00	0,00	0,00	0,00	0,00	0,00	0,00	0,00	0,00
TOTALE MACROAGGREGATI	0,00	86,00	41.125,40	136.749,75	0,00	0,00	0,00	0,00	177.961,15

31/12/2021



CONSORZIO DEL BACINO IMBRIFERO DEL FIUME TRONTO
(Esercizio 2021)

PROSPETTO DELLE SPESE DI BILANCIO PER MISSIONI, PROGRAMMI E MACROAGGREGATI
SPESE IN CONTO CAPITALE E SPESE PER INCREMENTO DI ATTIVITA' FINANZIARIE
PAGAMENTI IN C/COMPETENZA

MISSIONI E PROGRAMMI \ MACROAGGREGATI	Tributi in conto capitale a carico dell'ente	Investimenti fissi lordi	Contributi agli investimenti	Altri trasferimenti in conto capitale	Altre spese in conto capitale	Totale SPESE IN CONTO CAPITALE	Acquisizioni di attività finanziarie	Concessione crediti di breve termine	Concessione crediti di medio-lungo termine	Altre spese per incremento di attività finanziarie	Totale SPESE PER INCREMENTO DI ATTIVITA' FINANZIARIE
	201	202	203	204	205	200	301	302	303	304	300
09 MISSIONE 9 - Sviluppo sostenibile e tutela del territorio e dell'ambiente											
01 Difesa del suolo	0,00	0,00	0,00	0,00	0,00	0,00	0,00	0,00	0,00	0,00	0,00
02 Tutela, valorizzazione e recupero ambientale	0,00	0,00	0,00	0,00	0,00	0,00	0,00	0,00	0,00	0,00	0,00
03 Rifiuti	0,00	0,00	0,00	0,00	0,00	0,00	0,00	0,00	0,00	0,00	0,00
04 Servizio idrico integrato	0,00	0,00	0,00	0,00	0,00	0,00	0,00	0,00	0,00	0,00	0,00
05 Aree protette, parchi naturali, protezione naturalistica e	0,00	0,00	0,00	0,00	0,00	0,00	0,00	0,00	0,00	0,00	0,00
06 Tutela e valorizzazione delle risorse idriche	0,00	0,00	0,00	0,00	0,00	0,00	0,00	0,00	0,00	0,00	0,00
07 Sviluppo sostenibile territorio montano piccoli Comuni	0,00	0,00	0,00	0,00	0,00	0,00	0,00	0,00	0,00	0,00	0,00
08 Qualità dell'aria e riduzione dell'inquinamento	0,00	0,00	0,00	0,00	0,00	0,00	0,00	0,00	0,00	0,00	0,00
TOTALE MISSIONE 9 - Sviluppo sostenibile e tutela del	0,00	0,00	0,00	0,00	0,00	0,00	0,00	0,00	0,00	0,00	0,00
10 MISSIONE 10 - Trasporti e diritto alla mobilità											
01 Trasporto ferroviario	0,00	0,00	0,00	0,00	0,00	0,00	0,00	0,00	0,00	0,00	0,00
02 Trasporto pubblico locale	0,00	0,00	0,00	0,00	0,00	0,00	0,00	0,00	0,00	0,00	0,00
03 Trasporto per vie d'acqua	0,00	0,00	0,00	0,00	0,00	0,00	0,00	0,00	0,00	0,00	0,00
04 Altre modalità di trasporto	0,00	0,00	0,00	0,00	0,00	0,00	0,00	0,00	0,00	0,00	0,00
05 Viabilità e infrastrutture stradali	0,00	0,00	0,00	0,00	0,00	0,00	0,00	0,00	0,00	0,00	0,00
TOTALE MISSIONE 10 - Trasporti e diritto alla mobilità	0,00	0,00	0,00	0,00	0,00	0,00	0,00	0,00	0,00	0,00	0,00
11 MISSIONE 11 - Soccorso civile											
01 Sistema di protezione civile	0,00	0,00	0,00	0,00	0,00	0,00	0,00	0,00	0,00	0,00	0,00
02 Interventi a seguito di calamità naturali	0,00	0,00	27.600,00	0,00	0,00	27.600,00	0,00	0,00	0,00	0,00	0,00
TOTALE MISSIONE 11 - Soccorso civile	0,00	0,00	27.600,00	0,00	0,00	27.600,00	0,00	0,00	0,00	0,00	0,00



31/12/2021

CONSORZIO DEL BACINO IMBRIFERO DEL FIUME TRONTO
(Esercizio 2021)

PROSPETTO DELLE SPESE DI BILANCIO PER MISSIONI, PROGRAMMI E MACROAGGREGATI
SPESE IN CONTO CAPITALE E SPESE PER INCREMENTO DI ATTIVITA' FINANZIARIE
PAGAMENTI IN C/COMPETENZA

MISSIONI E PROGRAMMI \ MACROAGGREGATI	Tributi in conto capitale a carico dell'ente	Investimenti fissi lordi	Contributi agli investimenti	Altri trasferimenti in conto capitale	Altre spese in conto capitale	Totale SPESE IN CONTO CAPITALE	Acquisizioni di attività finanziarie	Concessione crediti di breve termine	Concessione crediti di medio-lungo termine	Altre spese per incremento di attività finanziarie	Totale SPESE PER INCREMENTO DI ATTIVITA' FINANZIARIE
	201	202	203	204	205	200	301	302	303	304	300
15 MISSIONE 15 - Politiche per il lavoro e la formazione professionale											
01 Servizi per lo sviluppo del mercato del lavoro	0,00	0,00	0,00	0,00	0,00	0,00	0,00	0,00	0,00	0,00	0,00
02 Formazione professionale	0,00	0,00	0,00	0,00	0,00	0,00	0,00	0,00	0,00	0,00	0,00
03 Sostegno all'occupazione	0,00	0,00	0,00	0,00	0,00	0,00	0,00	0,00	0,00	0,00	0,00
TOTALE MISSIONE 15 - Politiche per il lavoro e la form	0,00	0,00	0,00	0,00	0,00	0,00	0,00	0,00	0,00	0,00	0,00
16 MISSIONE 16 - Agricoltura, politiche agroalimentari e pesca											
01 Sviluppo del settore agricolo e del sistema agroaliment	0,00	0,00	0,00	0,00	0,00	0,00	0,00	0,00	0,00	0,00	0,00
02 Caccia e pesca	0,00	0,00	0,00	0,00	0,00	0,00	0,00	0,00	0,00	0,00	0,00
TOTALE MISSIONE 16 - Agricoltura, politiche agroalim	0,00	0,00	0,00	0,00	0,00	0,00	0,00	0,00	0,00	0,00	0,00
17 MISSIONE 17 - Energia e diversificazione delle fonti energetiche											
01 Fonti energetiche	0,00	0,00	0,00	0,00	0,00	0,00	0,00	0,00	0,00	0,00	0,00
TOTALE MISSIONE 17 - Energia e diversificazione dell	0,00	0,00	0,00	0,00	0,00	0,00	0,00	0,00	0,00	0,00	0,00
18 MISSIONE 18 - Relazioni con le altre autonomie territoriali e locali											
01 Relazioni finanziarie con le altre autonomie territoriali	0,00	0,00	0,00	0,00	0,00	0,00	0,00	0,00	0,00	0,00	0,00
TOTALE MISSIONE 18 - Relazioni con le altre autonomi	0,00	0,00	0,00	0,00	0,00	0,00	0,00	0,00	0,00	0,00	0,00
19 MISSIONE 19 - Relazioni internazionali											
01 Relazioni internazionali e Cooperazione allo sviluppo	0,00	0,00	0,00	0,00	0,00	0,00	0,00	0,00	0,00	0,00	0,00
TOTALE MISSIONE 19 - Relazioni internazionali	0,00	0,00	0,00	0,00	0,00	0,00	0,00	0,00	0,00	0,00	0,00
20 MISSIONE 20 - Fondi da ripartire											
01 Fondo di riserva	0,00	0,00	0,00	0,00	0,00	0,00	0,00	0,00	0,00	0,00	0,00
02 Fondo crediti di dubbia esigibilità	0,00	0,00	0,00	0,00	0,00	0,00	0,00	0,00	0,00	0,00	0,00
03 Altri fondi	0,00	0,00	0,00	0,00	0,00	0,00	0,00	0,00	0,00	0,00	0,00
TOTALE MISSIONE 20 - Fondi da ripartire	0,00	0,00	0,00	0,00	0,00	0,00	0,00	0,00	0,00	0,00	0,00
TOTALE MACROAGGREGATI	0,00	1.338,42	72.031,58	0,00	0,00	73.370,00	0,00	0,00	0,00	0,00	0,00



31/12/2021

CONSORZIO DEL BACINO IMBRIFERO DEL FIUME TRONTO
(Esercizio 2021)

PROSPETTO DELLE SPESE DI BILANCIO PER MISSIONI, PROGRAMMI E MACROAGGREGATI
SPESE IN CONTO CAPITALE E SPESE PER INCREMENTO DI ATTIVITA' FINANZIARIE
PAGAMENTI IN C/RESIDUI

MISSIONI E PROGRAMMI \ MACROAGGREGATI	Tributi in conto capitale a carico dell'ente	Investimenti fissi lordi	Contributi agli investimenti	Altri trasferimenti in conto capitale	Altre spese in conto capitale	Totale SPESE IN CONTO CAPITALE	Acquisizioni di attività finanziarie	Concessione crediti di breve termine	Concessione crediti di medio-lungo termine	Altre spese per incremento di attività finanziarie	Totale SPESE PER INCREMENTO DI ATTIVITA' FINANZIARIE
	201	202	203	204	205	200	301	302	303	304	300
15 MISSIONE 15 - Politiche per il lavoro e la formazione professionale											
01 Servizi per lo sviluppo del mercato del lavoro	0,00	0,00	0,00	0,00	0,00	0,00	0,00	0,00	0,00	0,00	0,00
02 Formazione professionale	0,00	0,00	0,00	0,00	0,00	0,00	0,00	0,00	0,00	0,00	0,00
03 Sostegno all'occupazione	0,00	0,00	0,00	0,00	0,00	0,00	0,00	0,00	0,00	0,00	0,00
TOTALE MISSIONE 15 - Politiche per il lavoro e la form	0,00	0,00	0,00	0,00	0,00	0,00	0,00	0,00	0,00	0,00	0,00
16 MISSIONE 16 - Agricoltura, politiche agroalimentari e pesca											
01 Sviluppo del settore agricolo e del sistema agroaliment	0,00	0,00	0,00	0,00	0,00	0,00	0,00	0,00	0,00	0,00	0,00
02 Caccia e pesca	0,00	0,00	0,00	0,00	0,00	0,00	0,00	0,00	0,00	0,00	0,00
TOTALE MISSIONE 16 - Agricoltura, politiche agroalim	0,00	0,00	0,00	0,00	0,00	0,00	0,00	0,00	0,00	0,00	0,00
17 MISSIONE 17 - Energia e diversificazione delle fonti energetiche											
01 Fonti energetiche	0,00	0,00	0,00	0,00	0,00	0,00	0,00	0,00	0,00	0,00	0,00
TOTALE MISSIONE 17 - Energia e diversificazione dell	0,00	0,00	0,00	0,00	0,00	0,00	0,00	0,00	0,00	0,00	0,00
18 MISSIONE 18 - Relazioni con le altre autonomie territoriali e locali											
01 Relazioni finanziarie con le altre autonomie territoriali	0,00	0,00	0,00	0,00	0,00	0,00	0,00	0,00	0,00	0,00	0,00
TOTALE MISSIONE 18 - Relazioni con le altre autonomi	0,00	0,00	0,00	0,00	0,00	0,00	0,00	0,00	0,00	0,00	0,00
19 MISSIONE 19 - Relazioni internazionali											
01 Relazioni internazionali e Cooperazione allo sviluppo	0,00	0,00	0,00	0,00	0,00	0,00	0,00	0,00	0,00	0,00	0,00
TOTALE MISSIONE 19 - Relazioni internazionali	0,00	0,00	0,00	0,00	0,00	0,00	0,00	0,00	0,00	0,00	0,00
20 MISSIONE 20 - Fondi da ripartire											
01 Fondo di riserva	0,00	0,00	0,00	0,00	0,00	0,00	0,00	0,00	0,00	0,00	0,00
02 Fondo crediti di dubbia esigibilità	0,00	0,00	0,00	0,00	0,00	0,00	0,00	0,00	0,00	0,00	0,00
03 Altri fondi	0,00	0,00	0,00	0,00	0,00	0,00	0,00	0,00	0,00	0,00	0,00
TOTALE MISSIONE 20 - Fondi da ripartire	0,00	0,00	0,00	0,00	0,00	0,00	0,00	0,00	0,00	0,00	0,00
TOTALE MACROAGGREGATI	0,00	0,00	212.565,46	0,00	0,00	212.565,46	0,00	0,00	0,00	0,00	0,00

CONSORZIO DEL BACINO IMBRIFERO DEL FIUME TRONTO
ELENCO ANALITICO DELLE RISORSE ACCANTONATE NEL RISULTATO DI AMMINISTRAZIONE al 31/12/2021

Capitoli di spesa (Cap/Art/Tit)	Descrizione	Risorse accantonate al 01/01/2021	Risorse accantonate applicate al bilancio 2021 (con segno -)	Risorse accantonate stanziare nella spesa del bilancio esercizio 2021	Variazione degli accantonamenti effettuata in sede di rendiconto 2021	Risorse accantonate nel risultato di amministrazione al 31/12/2021
		(a)	(b)	(c)	(d)	(e)=(a)+(b)+(c)+(d)
Fondo anticipazioni liquidità						
Gruppo 1						
Risorse gruppo		0,00	0,00	0,00	0,00	0,00
0/0/1 -	Vari capitoli di spesa corrente	0,00	0,00	0,00	0,00	0,00
0/0/2 -	Vari capitoli di spesa capitale	0,00	0,00	0,00	0,00	0,00
Totale Gruppo 1		0,00	0,00	0,00	0,00	0,00
Totale Fondo anticipazioni liquidità		0,00	0,00	0,00	0,00	0,00

CONSORZIO DEL BACINO IMBRIFERO DEL FIUME TRONTO
ELENCO ANALITICO DELLE RISORSE ACCANTONATE NEL RISULTATO DI AMMINISTRAZIONE al 31/12/2021

Capitoli di spesa (Cap/Art/Tit)	Descrizione	Risorse accantonate al 01/01/2021	Risorse accantonate applicate al bilancio 2021 (con segno -)	Risorse accantonate stanziare nella spesa del bilancio esercizio 2021	Variazione degli accantonamenti effettuata in sede di rendiconto 2021	Risorse accantonate nel risultato di amministrazione al 31/12/2021
		(a)	(b)	(c)	(d)	(e)=(a)+(b)+(c)+(d)
Fondo perdite società partecipate						
Gruppo 2						
Risorse gruppo		0,00	0,00	0,00	0,00	0,00
0/0/1 -	Vari capitoli di spesa corrente	0,00	0,00	0,00	0,00	0,00
0/0/2 -	Vari capitoli di spesa capitale	0,00	0,00	0,00	0,00	0,00
Totale Gruppo 2		0,00	0,00	0,00	0,00	0,00
Totale Fondo perdite società partecipate		0,00	0,00	0,00	0,00	0,00

CONSORZIO DEL BACINO IMBRIFERO DEL FIUME TRONTO
ELENCO ANALITICO DELLE RISORSE ACCANTONATE NEL RISULTATO DI AMMINISTRAZIONE al 31/12/2021

Capitoli di spesa (Cap/Art/Tit)	Descrizione	Risorse accantonate al 01/01/2021	Risorse accantonate applicate al bilancio 2021 (con segno -)	Risorse accantonate stanziare nella spesa del bilancio esercizio 2021	Variazione degli accantonamenti effettuata in sede di rendiconto 2021	Risorse accantonate nel risultato di amministrazione al 31/12/2021
		(a)	(b)	(c)	(d)	(e)=(a)+(b)+(c)+(d)
Fondo contenzioso						
Gruppo 3						
Risorse gruppo		0,00	0,00	0,00	0,00	0,00
0/0/1 -	Vari capitoli di spesa corrente	0,00	0,00	0,00	0,00	0,00
0/0/2 -	Vari capitoli di spesa capitale	0,00	0,00	0,00	0,00	0,00
Totale Gruppo	3	0,00	0,00	0,00	0,00	0,00
Totale Fondo contenzioso		0,00	0,00	0,00	0,00	0,00

CONSORZIO DEL BACINO IMBRIFERO DEL FIUME TRONTO
ELENCO ANALITICO DELLE RISORSE ACCANTONATE NEL RISULTATO DI AMMINISTRAZIONE al 31/12/2021

Capitoli di spesa (Cap/Art/Tit)	Descrizione	Risorse accantonate al 01/01/2021	Risorse accantonate applicate al bilancio 2021 (con segno -)	Risorse accantonate stanziare nella spesa del bilancio esercizio 2021	Variazione degli accantonamenti effettuata in sede di rendiconto 2021	Risorse accantonate nel risultato di amministrazione al 31/12/2021
		(a)	(b)	(c)	(d)	(e)=(a)+(b)+(c)+(d)
F.c.d.e						
Risorse gruppo		79.777,59	0,00	0,00	-30.528,27	49.249,32
Risorse gruppo		0,00	0,00	0,00	0,00	0,00
Totale F.c.d.e		79.777,59	0,00	0,00	-30.528,27	49.249,32

CONSORZIO DEL BACINO IMBRIFERO DEL FIUME TRONTO
ELENCO ANALITICO DELLE RISORSE ACCANTONATE NEL RISULTATO DI AMMINISTRAZIONE al 31/12/2021

Capitoli di spesa (Cap/Art/Tit)	Descrizione	Risorse accantonate al 01/01/2021	Risorse accantonate applicate al bilancio 2021 (con segno -)	Risorse accantonate stanziare nella spesa del bilancio esercizio 2021	Variazione degli accantonamenti effettuata in sede di rendiconto 2021	Risorse accantonate nel risultato di amministrazione al 31/12/2021
		(a)	(b)	(c)	(d)	(e)=(a)+(b)+(c)+(d)
Altri accantonamenti						
Gruppo 6						
Risorse gruppo		0,00	0,00	0,00	0,00	0,00
0/0/1 -	Vari capitoli di spesa corrente	0,00	0,00	0,00	0,00	0,00
0/0/2 -	Vari capitoli di spesa capitale	0,00	0,00	0,00	0,00	0,00
Totale Gruppo 6		0,00	0,00	0,00	0,00	0,00
Totale Altri accantonamenti		0,00	0,00	0,00	0,00	0,00
TOTALE RISORSE ACCANTONATE		79.777,59	0,00	0,00	-30.528,27	49.249,32

CONSORZIO DEL BACINO IMBRIFERO DEL FIUME TRONTO
ELENCO ANALITICO DELLE RISORSE VINCOLATE NEL RISULTATO DI AMMINISTRAZIONE al 31/12/2021

Capitoli di entrata (Cap/Art/Tit)	Capitoli di spesa (Cap/Art/Tit)	Risorse vincolate nel risultato di amministrazione al 01/01/2021	Risorse vincolate applicate al bilancio dell'esercizio 2021	Entrate vincolate accertate nell'esercizio 2021	Impegni esercizio 2021 finanziati da entrate vincolate accertate nell'esercizio o da quote vincolate del risultato di amministrazione	FPV al 31/12/2021 finanziato da entrate vincolate accertate nell'esercizio o da quote vincolate del risultato di amministrazione	Cancellazione residui attivi vincolati o eliminazione risorsa vinc. (+) e cancellazione residui passivi vincolati (-)	Cancellazione nel 2021 di impegni finanziati da fpv non reimputati nel 2021 dopo rend. 2020	Risorse vincolate nel bilancio al 31/12/2021	Risorse vincolate nel risultato di amministrazione al 31/12/2021
		(a)	(b)	(c)	(d)	(e)	(f)	(g)	(h)=(b+c-d-e+g)	(i) = (a+c-d-e-f+g)
(1) Vincoli derivanti da leggi e dai principi contabili										
Gruppo 7										
Risorse gruppo		0,00	0,00	0,00	0,00	0,00	0,00	0,00	0,00	0,00
Vincoli derivanti dalla legge										
0/0/1 -		0,00	0,00	0,00	0,00	0,00	0,00	0,00	0,00	0,00
Vari capitoli di entrata corrente										
0/0/4 -		0,00	0,00	0,00	0,00	0,00	0,00	0,00	0,00	0,00
Vari capitoli di entrata capitale										
	0/0/1 - Vari capitoli di spesa corrente	0,00	0,00	0,00	0,00	0,00	0,00	0,00	0,00	0,00
	0/0/2 - Vari capitoli di spesa capitale	0,00	0,00	0,00	0,00	0,00	0,00	0,00	0,00	0,00
Totale Gruppo 7		0,00	0,00	0,00	0,00	0,00	0,00	0,00	0,00	0,00
Totale Vincoli derivanti da leggi e dai principi contabili (I/1)		0,00	0,00	0,00	0,00	0,00	0,00	0,00	0,00	0,00

CONSORZIO DEL BACINO IMBRIFERO DEL FIUME TRONTO
ELENCO ANALITICO DELLE RISORSE VINCOLATE NEL RISULTATO DI AMMINISTRAZIONE al 31/12/2021

Capitoli di entrata (Cap/Art/Tit)	Capitoli di spesa (Cap/Art/Tit)	Risorse vincolate nel risultato di amministrazione al 01/01/2021	Risorse vincolate applicate al bilancio dell'esercizio 2021	Entrate vincolate accertate nell'esercizio 2021	Impegni esercizio 2021 finanziati da entrate vincolate accertate nell'esercizio o da quote vincolate del risultato di amministrazione	FPV al 31/12/2021 finanziato da entrate vincolate accertate nell'esercizio o da quote vincolate del risultato di amministrazione	Cancellazione residui attivi vincolati o eliminazione risorsa vinc. (+) e cancellazione residui passivi vincolati (-)	Cancellazione nel 2021 di impegni finanziati da fpv non reimputati nel 2021 dopo rend. 2020	Risorse vincolate nel bilancio al 31/12/2021	Risorse vincolate nel risultato di amministrazione al 31/12/2021
		(a)	(b)	(c)	(d)	(e)	(f)	(g)	(h)=(b+c-d-e+g)	(i) = (a+c-d-e-f+g)
(2) Vincoli derivanti da trasferimenti										
Gruppo 8										
Risorse gruppo Vincoli derivanti da trasferimenti		0,00	0,00	0,00	0,00	0,00	0,00	0,00	0,00	0,00
0/0/1 - Vari capitoli di entrata corrente		0,00	0,00	0,00	0,00	0,00	0,00	0,00	0,00	0,00
0/0/4 - Vari capitoli di entrata capitale		0,00	0,00	0,00	0,00	0,00	0,00	0,00	0,00	0,00
	0/0/1 - Vari capitoli di spesa corrente	0,00	0,00	0,00	0,00	0,00	0,00	0,00	0,00	0,00
	0/0/2 - Vari capitoli di spesa capitale	0,00	0,00	0,00	0,00	0,00	0,00	0,00	0,00	0,00
Totale Gruppo 8		0,00	0,00	0,00	0,00	0,00	0,00	0,00	0,00	0,00
Totale Vincoli derivanti da trasferimenti (I/2)		0,00	0,00	0,00	0,00	0,00	0,00	0,00	0,00	0,00

CONSORZIO DEL BACINO IMBRIFERO DEL FIUME TRONTO
ELENCO ANALITICO DELLE RISORSE VINCOLATE NEL RISULTATO DI AMMINISTRAZIONE al 31/12/2021

Capitoli di entrata (Cap/Art/Tit)	Capitoli di spesa (Cap/Art/Tit)	Risorse vincolate nel risultato di amministrazione al 01/01/2021	Risorse vincolate applicate al bilancio dell'esercizio 2021	Entrate vincolate accertate nell'esercizio 2021	Impegni esercizio 2021 finanziati da entrate vincolate accertate nell'esercizio o da quote vincolate del risultato di amministrazione	FPV al 31/12/2021 finanziato da entrate vincolate accertate nell'esercizio o da quote vincolate del risultato di amministrazione	Cancellazione residui attivi vincolati o eliminazione risorsa vinc. (+) e cancellazione residui passivi vincolati (-)	Cancellazione nel 2021 di impegni finanziati da fpv non reimputati nel 2021 dopo rend. 2020	Risorse vincolate nel bilancio al 31/12/2021	Risorse vincolate nel risultato di amministrazione al 31/12/2021
		(a)	(b)	(c)	(d)	(e)	(f)	(g)	(h)=(b+c-d-e+g)	(i) = (a+c-d-e-f+g)
(3) Vincoli derivanti dalla contrazione di mutui										
Gruppo 9										
Risorse gruppo Vincoli derivanti da finanziamenti		0,00	0,00	0,00	0,00	0,00	0,00	0,00	0,00	0,00
0/0/1 - Vari capitoli di entrata corrente		0,00	0,00	0,00	0,00	0,00	0,00	0,00	0,00	0,00
0/0/4 - Vari capitoli di entrata capitale		0,00	0,00	0,00	0,00	0,00	0,00	0,00	0,00	0,00
	0/0/1 - Vari capitoli di spesa corrente	0,00	0,00	0,00	0,00	0,00	0,00	0,00	0,00	0,00
	0/0/2 - Vari capitoli di spesa capitale	0,00	0,00	0,00	0,00	0,00	0,00	0,00	0,00	0,00
Totale Gruppo 9		0,00	0,00	0,00	0,00	0,00	0,00	0,00	0,00	0,00
Totale Vincoli derivanti dalla contrazione di mutui (1/3)		0,00	0,00	0,00	0,00	0,00	0,00	0,00	0,00	0,00

CONSORZIO DEL BACINO IMBRIFERO DEL FIUME TRONTO
ELENCO ANALITICO DELLE RISORSE VINCOLATE NEL RISULTATO DI AMMINISTRAZIONE al 31/12/2021

Capitoli di entrata (Cap/Art/Tit)	Capitoli di spesa (Cap/Art/Tit)	Risorse vincolate nel risultato di amministrazione al 01/01/2021	Risorse vincolate applicate al bilancio dell'esercizio 2021	Entrate vincolate accertate nell'esercizio 2021	Impegni esercizio 2021 finanziati da entrate vincolate accertate nell'esercizio o da quote vincolate del risultato di amministrazione	FPV al 31/12/2021 finanziato da entrate vincolate accertate nell'esercizio o da quote vincolate del risultato di amministrazione	Cancellazione residui attivi vincolati o eliminazione risorsa vinc. (+) e cancellazione residui passivi vincolati (-)	Cancellazione nel 2021 di impegni finanziati da fpv non reimputati nel 2021 dopo rend. 2020	Risorse vincolate nel bilancio al 31/12/2021	Risorse vincolate nel risultato di amministrazione al 31/12/2021
		(a)	(b)	(c)	(d)	(e)	(f)	(g)	(h)=(b+c-d-e+g)	(i) = (a+c-d-e-f+g)
(4) Vincoli formalmente attribuiti all'ente										
Gruppo 10										
Risorse gruppo Vincoli formalmente attribuiti dall'ente		0,00	0,00	0,00	0,00	0,00	0,00	0,00	0,00	0,00
0/0/1 - Vari capitoli di entrata corrente		0,00	0,00	0,00	0,00	0,00	0,00	0,00	0,00	0,00
0/0/4 - Vari capitoli di entrata capitale		0,00	0,00	0,00	0,00	0,00	0,00	0,00	0,00	0,00
	0/0/1 - Vari capitoli di spesa corrente	0,00	0,00	0,00	0,00	0,00	0,00	0,00	0,00	0,00
	0/0/2 - Vari capitoli di spesa capitale	0,00	0,00	0,00	0,00	0,00	0,00	0,00	0,00	0,00
Totale Gruppo	10	0,00	0,00	0,00	0,00	0,00	0,00	0,00	0,00	0,00
Totale Vincoli formalmente attribuiti all'ente (I/4)		0,00	0,00	0,00	0,00	0,00	0,00	0,00	0,00	0,00

CONSORZIO DEL BACINO IMBRIFERO DEL FIUME TRONTO
ELENCO ANALITICO DELLE RISORSE VINCOLATE NEL RISULTATO DI AMMINISTRAZIONE al 31/12/2021

Capitoli di entrata (Cap/Art/Tit)	Capitoli di spesa (Cap/Art/Tit)	Risorse vincolate nel risultato di amministrazione al 01/01/2021	Risorse vincolate applicate al bilancio dell'esercizio 2021	Entrate vincolate accertate nell'esercizio 2021	Impegni esercizio 2021 finanziati da entrate vincolate accertate nell'esercizio o da quote vincolate del risultato di amministrazione	FPV al 31/12/2021 finanziato da entrate vincolate accertate nell'esercizio o da quote vincolate del risultato di amministrazione	Cancellazione residui attivi vincolati o eliminazione risorsa vinc. (+) e cancellazione residui passivi vincolati (-)	Cancellazione nel 2021 di impegni finanziati da fpv non reimputati nel 2021 dopo rend. 2020	Risorse vincolate nel bilancio al 31/12/2021	Risorse vincolate nel risultato di amministrazione al 31/12/2021
		(a)	(b)	(c)	(d)	(e)	(f)	(g)	(h)=(b+c-d-e+g)	(i) = (a+c-d-e-f+g)
(5) Altri vincoli										
Gruppo 11										
Risorse gruppo		9.475,21	0,00	0,00	0,00	0,00	0,00	0,00	0,00	9.475,21
Altri vincoli										
0/0/1 - Vari entrata corrente		0,00	0,00	950,00	0,00	0,00	0,00	0,00	950,00	950,00
0/0/4 - Vari capitoli di entrata capitale		0,00	0,00	0,00	0,00	0,00	0,00	0,00	0,00	0,00
	0/0/1 - Vari capitoli di spesa corrente	0,00	0,00	0,00	0,00	0,00	-280,90	0,00	0,00	280,90
	0/0/2 - Vari capitoli di spesa capitale	0,00	0,00	0,00	0,00	0,00	0,00	0,00	0,00	0,00
Totale Gruppo	11	9.475,21	0,00	950,00	0,00	0,00	-280,90	0,00	950,00	10.706,11
Gruppo 15										
Risorse gruppo		0,00	0,00	0,00	0,00	0,00	0,00	0,00	0,00	0,00
Altri vincoli										
0/0/1 - Vari capitoli di entrata corrente		0,00	0,00	0,00	0,00	0,00	0,00	0,00	0,00	0,00
0/0/4 - Vari capitoli di entrata capitale		0,00	0,00	0,00	0,00	0,00	0,00	0,00	0,00	0,00

CONSORZIO DEL BACINO IMBRIFERO DEL FIUME TRONTO
ELENCO ANALITICO DELLE RISORSE VINCOLATE NEL RISULTATO DI AMMINISTRAZIONE al 31/12/2021

Capitoli di entrata (Cap/Art/Tit)	Capitoli di spesa (Cap/Art/Tit)	Risorse vincolate nel risultato di amministrazione al 01/01/2021	Risorse vincolate applicate al bilancio dell'esercizio 2021	Entrate vincolate accertate nell'esercizio 2021	Impegni esercizio 2021 finanziati da entrate vincolate accertate nell'esercizio o da quote vincolate del risultato di amministrazione	FPV al 31/12/2021 finanziato da entrate vincolate accertate nell'esercizio o da quote vincolate del risultato di amministrazione	Cancellazione residui attivi vincolati o eliminazione risorsa vinc. (+) e cancellazione residui passivi vincolati (-)	Cancellazione nel 2021 di impegni finanziati da fpv non reimputati nel 2021 dopo rend. 2020	Risorse vincolate nel bilancio al 31/12/2021	Risorse vincolate nel risultato di amministrazione al 31/12/2021
		(a)	(b)	(c)	(d)	(e)	(f)	(g)	(h)=(b+c-d-e+g)	(i) = (a+c-d-e-f+g)
(5) Altri vincoli										
Gruppo 15										
	0/0/1 - Vari capitoli di spesa corrente	0,00	0,00	0,00	0,00	0,00	0,00	0,00	0,00	0,00
	0/0/2 - Vari capitoli di spesa capitale	0,00	0,00	0,00	0,00	0,00	0,00	0,00	0,00	0,00
Totale Gruppo	15	0,00	0,00	0,00	0,00	0,00	0,00	0,00	0,00	0,00
Totale Altri vincoli (I/5)		9.475,21	0,00	950,00	0,00	0,00	-280,90	0,00	950,00	10.706,11
TOTALE RISORSE VINCOLATE (I)		9.475,21	0,00	950,00	0,00	0,00	-280,90	0,00	950,00	10.706,11

CONSORZIO DEL BACINO IMBRIFERO DEL FIUME TRONTO
RISORSE VINCOLATE NEL RISULTATO DI AMMINISTRAZIONE al 31/12/2021

QUOTE ACCANTONATE RIGUARDANTI LE RISORSE VINCOLATE	Accantonato in assestamento	Accantonato a rendiconto
Totale quote accantonate riguardanti le risorse vincolate da legge (m/1)	0,00	0,00
Totale quote accantonate riguardanti le risorse vincolate da trasferimenti (m/2)	0,00	0,00
Totale quote accantonate riguardanti le risorse vincolate da finanziamenti (m/3)	0,00	0,00
Totale quote accantonate riguardanti le risorse vincolate dall'ente (m/4)	0,00	0,00
Totale quote accantonate riguardanti le risorse vincolate da altro (m/5)	0,00	0,00
TOTALE QUOTE ACCANTONATE RIGUARDANTI LE RISORSE VINCOLATE (m)	0,00	0,00

RISORSE VINCOLATE AL NETTO DI QUELLE CHE SONO STATE OGGETTO DI ACCANTONAMENTI	Risorse vincolate nette nel bilancio al 31/12/2021	Risorse vincolate nette nel risultato di amministrazione al
Totale risorse vincolate da legge al netto di quelle che sono state oggetto di accantonamenti (n/1)	0,00	0,00
Totale risorse vincolate da trasferimenti al netto di quelle che sono state oggetto di accantonamenti (n/2)	0,00	0,00
Totale risorse vincolate da finanziamenti al netto di quelle che sono state oggetto di accantonamenti (n/3)	0,00	0,00
Totale risorse vincolate dall'ente al netto di quelle che sono state oggetto di accantonamenti (n/4)	0,00	0,00
Totale risorse vincolate da altro al netto di quelle che sono state oggetto di accantonamenti (n/5)	950,00	10.706,11
TOTALE RISORSE VINCOLATE AL NETTO DI QUELLE CHE SONO STATE OGGETTO DI ACCANTONAMENTI (n=l-m)	950,00	10.706,11

CONSORZIO DEL BACINO IMBRIFERO DEL FIUME TRONTO
ELENCO ANALITICO DELLE RISORSE DESTINATE AGLI INVESTIMENTI NEL RISULTATO DI AMMINISTRAZIONE AL 31/12/2021

Capitoli di entrata (Cap/Art/Tit)	Descrizione entrata	Capitoli di spesa (Cap/Art/Tit)	Descrizione spesa	Risorse destinate agli investimenti al 01/01/2021	Entrate destinate agli investimenti accertate nell'esercizio 2021	Impegni esercizio 2021 finanziati da entrate destinate accertate nell'esercizio o da quote destinate del risultato di amministrazione	FPV al 31/12/2021 finanziato da entrate destinate accertate nell'esercizio o da quote destinate del risultato di amministrazione	Cancellazione residui attivi costituiti da risorse destinate agli inv. o eliminazione risorsa destinata (+) e canc. residui passivi finanziati da risorse destinate (-)	Risorse destinate agli investimenti al 31/12/2021
				(a)	(b)	(c)	(d)	(e)	(f)
Quote destinate agli investimenti									
Gruppo 12									
Risorse gruppo	Vincoli destinati agli investimenti			0,00	0,00	0,00	0,00	0,00	0,00
0/0/1 -	Vari capitoli di entrata corrente			0,00	0,00	0,00	0,00	0,00	0,00
0/0/4 -	Vari capitoli di entrata capitale			0,00	0,00	0,00	0,00	0,00	0,00
		0/0/1 -	Vari capitoli di spesa corrente	0,00	0,00	0,00	0,00	0,00	0,00
		0/0/2 -	Vari capitoli di spesa capitale	0,00	0,00	0,00	0,00	0,00	0,00
Totale Gruppo	12			0,00	0,00	0,00	0,00	0,00	0,00
Totale quote destinate agli investimenti				0,00	0,00	0,00	0,00	0,00	0,00

CONSORZIO DEL BACINO IMBRIFERO DEL FIUME TRONTO
ELENCO ANALITICO DELLE RISORSE DESTINATE AGLI INVESTIMENTI NEL RISULTATO DI AMMINISTRAZIONE AL 31/12/2021

Capitoli di entrata (Cap/Art/Tit)	Descrizione entrata	Capitoli di spesa (Cap/Art/Tit)	Descrizione spesa	Risorse destinate agli investimenti al 01/01/2021	Entrate destinate agli investimenti accertate nell'esercizio 2021	Impegni esercizio 2021 finanziati da entrate destinate accertate nell'esercizio o da quote destinate del risultato di amministrazione	FPV al 31/12/2021 finanziato da entrate destinate accertate nell'esercizio o da quote destinate del risultato di amministrazione	Cancellazione residui attivi costituiti da risorse destinate agli inv. o eliminazione risorsa destinata (+) e canc. residui passivi finanziati da risorse destinate (-)	Risorse destinate agli investimenti al 31/12/2021
				(a)	(b)	(c)	(d)	(e)	(f)
TOTALE RISORSE DESTINATE AGLI INVESTIMENTI				0,00	0,00	0,00	0,00	0,00	0,00
Totale quote accantonate nel risultato di amministrazione riguardanti le risorse destinate agli investimenti (g)									0,00
Totale risorse destinate agli investimenti nel risultato di amministrazione presunto al netto di quelle che sono state oggetto di accantonamenti (h = Totale f -g)									0,00



31/12/2021

**CONSORZIO DEL BACINO IMBRIFERO DEL FIUME TRONTO
(Esercizio 2021)**

Allegato m) al Rendiconto - Parametri Comunità montane

**TABELLA DEI PARAMETRI OBIETTIVI PER LE COMUNITA' MONTANE AI FINI DELL'ACCERTAMENTO
DELLA CONDIZIONE DI ENTE STRUTTURALMENTE DEFICITARIO**

		Barrare la condizione che ricorre	
P1	Indicatore 01.1 (Incidenza spese rigide (ripiano disavanzo, personale e debito) su entrate correnti) maggiore del 60%	Si	<input checked="" type="checkbox"/>
P2	Indicatore 02.8 (Incidenza degli incassi delle entrate proprie sulle previsioni definitive di parte corrente) minore del 20%	<input checked="" type="checkbox"/>	No
P3	Indicatore 03.2 (Anticipazione chiuse solo contabilmente) maggiore di 0%	Si	<input checked="" type="checkbox"/>
P4	Indicatore 10.3 (Sostenibilità debiti finanziari) maggiore del 14%	Si	<input checked="" type="checkbox"/>
P5	Indicatore 12.4 (Sostenibilità disavanzo effettivamente a carico dell'esercizio) maggiore dell' 1,20%	Si	<input checked="" type="checkbox"/>
P6	Indicatore 13.1 (Debiti riconosciuti e finanziati) maggiore dell' 1%	Si	<input checked="" type="checkbox"/>
P7	Indicatore 13.2 (Debiti in corso di riconoscimento) + Indicatore 13.3 (Debiti riconosciuti e in corso di finanziamento) maggiore dello 0,60%	Si	<input checked="" type="checkbox"/>
P8	Indicatore concernente l'effettiva capacità di riscossione (riferito al totale delle entrate) minore del 54%	<input checked="" type="checkbox"/>	No

Gli enti locali che presentano almeno la metà dei parametri deficitari (la condizione "SI" identifica il parametro deficitario) sono strutturalmente deficitari ai sensi dell'articolo 242, comma 1, Tuel.

Sulla base dei parametri suindicati l'ente è da considerarsi in condizioni strutturalmente deficitarie	Si	<input checked="" type="checkbox"/>
--	----	-------------------------------------

Piano degli indicatori di bilancio degli organismi e degli enti strumentali degli enti locali
Indicatori sintetici
Rendiconto esercizio 2021

TIPOLOGIA INDICATORE		DEFINIZIONE	VALORE INDICATORE (dati percentuali) 2021
1 Rigidità strutturale di bilancio			
1.1	Incidenza spese rigide (ripiano disavanzo, personale e debito) su entrate correnti	[ripiano disavanzo a carico dell'esercizio + Impegni (Macroaggregati 1.1 ""Redditi di lavoro dipendente"" + pdc 1.02.01.01.000 ""IRAP"" – FPV entrata concernente il Macroaggregato 1.1 + FPV personale in uscita 1.1 + 1.7 ""Interessi passivi"" + Titolo 4 Rimborso prestiti)] / (Accertamenti primi tre titoli Entrate)	3,85%
2 Entrate correnti			
2.1	Incidenza degli accertamenti di parte corrente sulle previsioni iniziali di parte corrente	Totale accertamenti primi tre titoli di entrata / Stanziamenti iniziali di competenza dei primi tre titoli delle Entrate	102,09%
2.2	Incidenza degli accertamenti di parte corrente sulle previsioni definitive di parte corrente	Totale accertamenti primi tre titoli di entrata / Stanziamenti definitivi di competenza dei primi tre titoli delle Entrate	98,41%
2.3	Incidenza degli accertamenti delle entrate proprie sulle previsioni iniziali di parte corrente	Totale accertamenti (pdc E.1.01.00.00.000 ""Tributi"" – ""Compartecipazioni di tributi"" E.1.01.04.00.000 + E.3.00.00.00.000 ""Entrate extratributarie"") / Stanziamenti iniziali di competenza dei primi tre titoli delle Entrate	93,64%
2.4	Incidenza degli accertamenti delle entrate proprie sulle previsioni definitive di parte corrente	Totale accertamenti (pdc E.1.01.00.00.000 ""Tributi"" – ""Compartecipazioni di tributi"" E.1.01.04.00.000 + E.3.00.00.00.000 ""Entrate extratributarie"") / Stanziamenti definitivi di competenza dei primi tre titoli delle Entrate	90,27%
2.5	Incidenza degli incassi correnti sulle previsioni iniziali di parte corrente	Totale incassi c/competenza e c/residui dei primi tre titoli di entrata / Stanziamenti iniziali di cassa dei primi tre titoli delle Entrate	90,78%
2.6	Incidenza degli incassi correnti sulle previsioni definitive di parte corrente	Totale incassi c/competenza e c/residui primi tre titoli di entrata / Stanziamenti definitivi di cassa dei primi tre titoli delle Entrate	98,41%
2.7	Incidenza degli incassi delle entrate proprie sulle previsioni iniziali di parte corrente	Totale incassi c/competenza e c/residui (pdc E.1.01.00.00.000 ""Tributi"" – ""Compartecipazioni di tributi"" E.1.01.04.00.000 + E.3.00.00.00.000 ""Entrate extratributarie"") / Stanziamenti iniziali di cassa dei primi tre titoli delle Entrate	83,27%
2.8	Incidenza degli incassi delle entrate proprie sulle previsioni definitive di parte corrente	Totale incassi c/competenza e c/residui (pdc E.1.01.00.00.000 ""Tributi"" – ""Compartecipazioni di tributi"" E.1.01.04.00.000 + E.3.00.00.00.000 ""Entrate extratributarie"") / Stanziamenti definitivi di cassa dei primi tre titoli delle Entrate	90,27%
3 Anticipazioni dell'Istituto tesoriere			
3.1	Utilizzo medio Anticipazioni di tesoreria	Sommatoria degli utilizzi giornalieri delle anticipazioni nell'esercizio / (365 x max previsto dalla norma)	0,00%
3.2	Anticipazione chiuse solo contabilmente	Anticipazione di tesoreria all'inizio dell'esercizio successivo / max previsto dalla norma	0,00%
4 Spese di personale			
4.1	Incidenza della spesa di personale sulla spesa corrente	Impegni (Macroaggregato 1.1 ""Redditi di lavoro dipendente"" + pdc 1.02.01.01.000 ""IRAP"" + FPV personale in uscita 1.1 – FPV personale in entrata concernente il Macroaggregato 1.1) / (Impegni Spesa corrente – FCDE corrente + FPV concernente il Macroaggregato 1.1 – FPV di entrata concernente il Macroaggregato 1.1)	5,51%
4.2	Incidenza del salario accessorio ed incentivante rispetto al totale della spesa di personale Indica il peso delle componenti afferenti la contrattazione decentrata dell'ente rispetto al totale dei redditi da lavoro	Impegni (pdc 1.01.01.004 + 1.01.01.008 ""indennità e altri compensi al personale a tempo indeterminato e determinato"" + pdc 1.01.01.003 + 1.01.01.007 ""straordinario al personale a tempo indeterminato e determinato"" + FPV in uscita concernente il Macroaggregato 1.1 – FPV di entrata concernente il Macroaggregato 1.1) / Impegni (Macroaggregato 1.1 ""Redditi di lavoro dipendente"" + pdc U.1.02.01.01.000 ""IRAP"" + FPV in uscita concernente il Macroaggregato 1.1 – FPV in entrata concernente il Macroaggregato 1.1)	0,08%

Piano degli indicatori di bilancio degli organismi e degli enti strumentali degli enti locali
Indicatori sintetici
Rendiconto esercizio 2021

TIPOLOGIA INDICATORE		DEFINIZIONE	VALORE INDICATORE (dati percentuali) 2021
4.3	Incidenza spesa personale flessibile rispetto al totale della spesa di personale Indica come gli enti soddisfano le proprie esigenze di risorse umane, mixando le varie alternative contrattuali più rigide (personale dipendente) o meno rigide (forme di lavoro flessibile)	Impegni (pdc U.1.03.02.010.000 ""Consulenze"" + pdc U.1.03.02.12.000 ""lavoro flessibile/LSU/Lavoro interinale"" + pdc U.1.03.02.11.000 ""Prestazioni professionali e specialistiche"" / Impegni (Macroaggregato 1.1 ""Redditi di lavoro dipendente"" + pdc U.1.02.01.01.000 ""IRAP"" + FPV in uscita concernente il Macroaggregato 1.1 FPV in entrata concernente il Macroaggregato 1.1)	74,21%
5 Interessi passivi			
5.1	Incidenza degli interessi passivi sulle entrate correnti	Impegni Macroaggregato 1.7 "Interessi passivi" / Accertamenti primi tre titoli delle Entrate ("Entrate correnti")	0,00%
5.2	Incidenza degli interessi passivi sulle anticipazioni sul totale della spesa per interessi passivi	Impegni voce del pdc U.1.07.06.04.000 ""Interessi passivi su anticipazioni di tesoreria"" / Impegni Macroaggregato 1.7 ""Interessi passivi""	0,00%
5.3	Incidenza interessi di mora sul totale della spesa per interessi passivi	Impegni voce del pdc U.1.07.06.02.000 ""Interessi di mora"" / Impegni Macroaggregato 1.7 ""Interessi passivi""	0,00%
6 Investimenti			
6.1	Incidenza investimenti sul totale della spesa corrente e in conto capitale	Impegni (Macroaggregato 2.2 ""Investimenti fissi lordi e acquisto di terreni"" + Macroaggregato 2.3 ""Contributi agli investimenti"" / totale Impegni Tit. I + II	22,19%
6.2	Quota investimenti complessivi finanziati dal risparmio corrente	Margine corrente di competenza/[Impegni + relativi FPV (Macroaggregato 2.2 ""Investimenti fissi lordi e acquisto di terreni"" + Macroaggregato 2.3 ""Contributi agli investimenti"")] (9)	133,41%
6.3	Quota investimenti complessivi finanziati dal saldo positivo delle partite finanziarie	Saldo positivo delle partite finanziarie / [Impegni + relativi FPV (Macroaggregato 2.2 ""Investimenti fissi lordi e acquisto di terreni"" + Macroaggregato 2.3 ""Contributi agli investimenti"")](9)	14,62%
6.4	Quota investimenti complessivi finanziati da debito	Accertamenti (Titolo 6"Accensione prestiti" - Categoria 6.02.02 "Anticipazioni" - Categoria 6.03.03 "Accensione prestiti a seguito di escussione di garanzie -"Accensioni di prestiti da rinegoziazioni) / [Impegni + relativi FPV (Macroaggregato 2.2 "Investimenti fissi lordi e acquisto di terreni" + Macroaggregato 2.3 "Contributi agli investimenti"")] (9)	0,00%
7 Analisi dei residui			
7.1	Incidenza nuovi residui passivi di parte corrente su stock residui passivi correnti	Totale residui passivi titolo 1 di competenza dell'esercizio / Totale residui passivi titolo 1 al 31 dicembre	67,33%
7.2	Incidenza nuovi residui passivi in c/capitale su stock residui passivi in conto capitale al 31 dicembre	Totale residui passivi titolo 2 di competenza dell'esercizio/ Totale residui titolo 2 al 31 dicembre	30,26
7.3	Incidenza nuovi residui passivi per incremento attività finanziarie su stock residui passivi per incremento attività finanziarie al 31 dicembre	Totale residui passivi titolo 3 di competenza dell'esercizio / Totale residui passivi titolo 3 al 31 dicembre	0,00
7.4	Incidenza nuovi residui attivi di parte corrente su stock residui attivi di parte corrente	Totale residui attivi titoli 1,2,3 di competenza dell'esercizio / Totale residui attivi titoli 1, 2 e 3 al 31 dicembre	0,00
7.5	Incidenza nuovi residui attivi in c/capitale su stock residui attivi in c/capitale	Totale residui attivi titolo 4 di competenza dell'esercizio / Totale residui attivi titolo 4 al 31 dicembre	0,00%
7.6	Incidenza nuovi residui attivi per riduzione di attività finanziarie su stock residui attivi per riduzione di attività finanziarie	Totale residui attivi titolo 5 di competenza dell'esercizio / Totale residui attivi titolo 5 al 31 dicembre	0,00%
8 Smaltimento debiti non finanziari			

Piano degli indicatori di bilancio degli organismi e degli enti strumentali degli enti locali
Indicatori sintetici
Rendiconto esercizio 2021

TIPOLOGIA INDICATORE		DEFINIZIONE	VALORE INDICATORE (dati percentuali) 2021
8.1	Smaltimento debiti commerciali nati nell'esercizio	Pagamenti di competenza (Macroaggregati 1.3 "Acquisto di beni e servizi" + 2.2 "Investimenti fissi lordi e acquisto di terreni") / Impegni di competenza (Macroaggregati 1.3 "Acquisto di beni e servizi" + 2.2 "Investimenti fissi lordi e acquisto di terreni")	44,70%
8.2	Smaltimento debiti commerciali nati negli esercizi precedenti	Pagamenti c/residui (Macroaggregati 1.3 ""Acquisto di beni e servizi"" + 2.2 ""Investimenti fissi lordi e acquisto di terreni"") / stock residui al 1° gennaio (Macroaggregati 1.3 ""Acquisto di beni e servizi"" + 2.2 ""Investimenti fissi lordi e acquisto di terreni"")	57,28%
8.3	Smaltimento debiti verso altre amministrazioni pubbliche nati nell'esercizio	Pagamenti di competenza [Trasferimenti correnti a Amministrazioni Pubbliche (U.1.04.01.00.000) + Trasferimenti di tributi (U.1.05.00.00.000) + Fondi perequativi (U.1.06.00.00.000) + Contributi agli investimenti a Amministrazioni pubbliche (U.2.03.01.00.000) + Altri trasferimenti in conto capitale (U.2.04.01.00.000 + U.2.04.11.00.000 + U.2.04.16.00.000 + U.2.04.21.00.000)] / Impegni di competenza [Trasferimenti correnti a Amministrazioni Pubbliche (U.1.04.01.00.000) + Trasferimenti di tributi (U.1.05.00.00.000) + Fondi perequativi (U.1.06.00.00.000) + Contributi agli investimenti a Amministrazioni pubbliche (U.2.03.01.00.000) + Altri trasferimenti in conto capitale (U.2.04.01.00.000 + U.2.04.11.00.000 + U.2.04.16.00.000 + U.2.04.21.00.000)]	45,03%
8.4	Smaltimento debiti verso altre amministrazioni pubbliche nati negli esercizi precedenti	Pagamenti in c/residui [Trasferimenti correnti a Amministrazioni Pubbliche (U.1.04.01.00.000) + Trasferimenti di tributi (U.1.05.00.00.000) + Fondi perequativi (U.1.06.00.00.000) + Contributi agli investimenti a Amministrazioni pubbliche (U.2.03.01.00.000) + Altri trasferimenti in conto capitale (U.2.04.01.00.000 + U.2.04.11.00.000 + U.2.04.16.00.000 + U.2.04.21.00.000)] / stock residui al 1° gennaio [Trasferimenti correnti a Amministrazioni Pubbliche (U.1.04.01.00.000) + Trasferimenti di tributi (U.1.05.00.00.000) + Fondi perequativi (U.1.06.00.00.000) + Contributi agli investimenti a Amministrazioni pubbliche (U.2.03.01.00.000) + Altri trasferimenti in conto capitale (U.2.04.01.00.000 + U.2.04.11.00.000 + U.2.04.16.00.000 + U.2.04.21.00.000)]	34,46%
8.5	Indicatore annuale di tempestività dei pagamenti (di cui al comma 1, dell'articolo 9, DPCM del 22 settembre 2014)	Giorni effettivi intercorrenti tra la data di scadenza della fattura o richiesta equivalente di pagamento e la data di pagamento ai fornitori moltiplicata per l'importo dovuto, rapportata alla somma degli importi pagati nel periodo di riferimento	0,00%
9 Debiti finanziari			
9.1	Incidenza estinzioni anticipate debiti finanziari	Impegni per estinzioni anticipate / Debito da finanziamento al 31 dicembre anno precedente (2)	0,00%
9.2	Incidenza estinzioni ordinarie debiti finanziari	(Totale impegni Titolo 4 della spesa – Impegni estinzioni anticipate) / Debito da finanziamento al 31 dicembre anno precedente (2)	0,00%
9.3	Sostenibilità debiti finanziari	[Impegni (Totale 1.7 "Interessi passivi" – "Interessi di mora" (U.1.07.06.02.000) – "Interessi per anticipazioni prestiti" (U.1.07.06.04.000) + Titolo 4 della spesa – estinzioni anticipate) – (Accertamenti Entrate categoria E.4.02.06.00.000 "Contributi agli investimenti direttamente destinati al rimborso di prestiti da amministrazioni pubbliche") + Trasferimenti in conto capitale per assunzione di debiti dell'amministrazione da parte di amministrazioni pubbliche (E.4.03.01.00.000) + Trasferimenti in conto capitale da parte di amministrazioni pubbliche per cancellazione di debiti dell'amministrazione (E.4.03.04.00.000)] / Accertamenti titoli 1, 2 e 3	0,00%
10 Composizione dell'avanzo di amministrazione (4)			
10.1	Incidenza quota libera di parte corrente nell'avanzo	Quota libera di parte corrente dell'avanzo/Avanzo di amministrazione (5)	97,84%
10.2	Incidenza quota libera in c/capitale nell'avanzo	Quota libera in conto capitale dell'avanzo/Avanzo di amministrazione (6)	0,00%

Piano degli indicatori di bilancio degli organismi e degli enti strumentali degli enti locali
Indicatori sintetici
Rendiconto esercizio 2021

TIPOLOGIA INDICATORE		DEFINIZIONE	VALORE INDICATORE (dati percentuali) 2021
10.3	Incidenza quota accantonata nell'avanzo	Quota accantonata dell'avanzo/Avanzo di amministrazione (7)	1,77%
10.4	Incidenza quota vincolata nell'avanzo	Quota vincolata dell'avanzo/Avanzo di amministrazione (8)	0,39
11 Disavanzo di amministrazione			
11.1	Quota disavanzo ripianato nell'esercizio	Disavanzo di amministrazione esercizio precedente – Disavanzo di amministrazione esercizio in corso / Totale Disavanzo esercizio precedente (3)	0,00%
11.2	Incremento del disavanzo rispetto all'esercizio precedente	Disavanzo di amministrazione esercizio in corso – Disavanzo di amministrazione esercizio precedente / Totale Disavanzo esercizio precedente (3)	0,00%
11.3	Sostenibilità patrimoniale del disavanzo	Totale disavanzo di amministrazione (3) / Patrimonio netto (1)	0,00%
11.4	Sostenibilità disavanzo effettivamente a carico dell'esercizio	Disavanzo iscritto in spesa del conto del bilancio / Accertamenti dei titoli 1, 2 e 3 delle entrate	0,00%
12 Debiti fuori bilancio			
12.1	Debiti riconosciuti e finanziati	Importo Debiti fuori bilancio riconosciuti e finanziati / Totale impegni titolo I e titolo II	0,00%
12.2	Debiti in corso di riconoscimento	Importo debiti fuori bilancio in corso di riconoscimento/Totale accertamento entrate dei titoli 1, 2 e 3	0,00%
12.3	Debiti riconosciuti e in corso di finanziamento	importo Debiti fuori bilancio riconosciuti e in corso di finanziamento/Totale accertamento entrate dei titoli 1, 2 e 3	0,00%
13 Fondo pluriennale vincolato			
13.1	Utilizzo del FPV	(Fondo pluriennale vincolato corrente e capitale iscritto in entrata del bilancio - Quota del fondo pluriennale vincolato corrente e capitale non utilizzata nel corso dell'esercizio e rinviata agli esercizi successivi) / Fondo pluriennale vincolato corrente e capitale iscritto in entrata nel bilancio (Per il FPV riferirsi ai valori riportati nell'allegato del rendiconto concernente il FPV, totale delle colonne a) e c)	100,00%
14 Partite di giro e conto terzi			
14.1	Incidenza partite di giro e conto terzi in entrata	Totale accertamenti Entrate per conto terzi e partite di giro / Totale accertamenti primi tre titoli delle entrate(al netto delle operazioni riguardanti la gestione della cassa vincolata)	3,73%
14.2	Incidenza partite di giro e conto terzi in uscita	Totale impegni Uscite per conto terzi e partite di giro / Totale impegni del titolo I della spesa (al netto delle operazioni riguardanti la gestione della cassa vincolata)	5,15%



Denominazione Organismo/Ente: **CONSORZIO DEL BACINO IMBRIFERO DEL FIUME TRONTO**

- (1) Il Patrimonio netto è pari alla Lettera A) dell'ultimo stato patrimoniale passivo. Gli enti locali delle Autonomie speciali che adottano il DLgs 118/2011 a decorrere dal 2016 e gli enti locali con popolazione inferiore a 5.000 abitanti elaborano l'indicatore a decorrere dal 2017.
- (2) Il debito da finanziamento è pari alla Lettera D1) dello stato patrimoniale passivo. Gli enti locali delle Autonomie speciali che adottano il DLgs 118/2011 a decorrere dal 2016 e gli enti locali con popolazione inferiore a 5.000 abitanti elaborano l'indicatore a decorrere dal 2017.
- (3) Indicatore da rappresentare solo in caso di disavanzo di amministrazione. Il disavanzo di amministrazione è pari alla lettera E dell'allegato al rendiconto riguardante il risultato di amministrazione dell'esercizio di riferimento.
- (4) Da compilare solo se la voce E, dell'allegato al rendiconto concernente il risultato di amministrazione è positivo o pari a 0.
- (5) La quota libera di parte corrente del risultato di amministrazione è pari alla voce E riportata nell'allegato a) al rendiconto. Il risultato di amministrazione è pari alla lettera A del predetto allegato a)
- (6) La quota libera in c/capitale del risultato di amministrazione è pari alla voce D riportata nell'allegato a) al rendiconto. Il risultato di amministrazione è pari alla lettera A riportata nel predetto allegato a)
- (7) La quota accantonata del risultato di amministrazione è pari alla voce B riportata nell'allegato a) al rendiconto. Il risultato di amministrazione è pari alla lettera A del predetto allegato a).
- (8) La quota vincolata del risultato di amministrazione è pari alla voce C riportata nell'allegato a) al rendiconto. Il risultato di amministrazione è pari alla lettera A riportata nel predetto allegato a).
- (9) Indicare al numeratore solo la quota del finanziamento destinata alla copertura di investimenti, e al denominatore escludere gli investimenti che, nell'esercizio, sono finanziati dal FPV.

Piano degli indicatori di bilancio degli organismi e degli enti strumentali degli enti locali
Indicatori analitici concernenti la composizione delle entrate e l'effettiva capacità di riscossione
Rendiconto esercizio 2021

Titolo Tipologia	Denominazione	Composizione delle entrate (dati percentuali)			Percentuale di riscossione				
		Previsioni iniziali /totale previsioni iniziali	Previsioni definitive di competenza /totale previsioni definitive di competenza	Accertamenti / Totale accertamenti	% di riscossione prevista nel bilancio di previsione iniziale: Previsioni iniziali cassa/(previsioni iniziali competenza+resid	% di riscossione prevista nelle previsioni definitive: Previsioni definitive cassa/(previsioni definitive competenza+residui)	% di riscossione complessiva: (Riscossioni c/comp+Riscossioni c/residui) / (Accertamenti + residui definitivi iniziali)	% di riscossione dei crediti esigibili nell'esercizio Riscossioni c/comp / Accertamenti di competenza	% di riscossione dei crediti esigibili negli esercizi precedenti Riscossioni c/residui / residui definitivi iniziali
TITOLO 1:	Entrate correnti di natura tributaria, contributiva e perequativa								
10101	Imposte, tasse e proventi assimilati	0,00 %	0,00 %	0,00 %	0,00 %	0,00 %	0,00 %	0,00 %	0,00 %
10104	Compartecipazioni di tributi	0,00 %	0,00 %	0,00 %	0,00 %	0,00 %	0,00 %	0,00 %	0,00 %
10301	Fondi perequativi da Amministrazioni Centrali	0,00 %	0,00 %	0,00 %	0,00 %	0,00 %	0,00 %	0,00 %	0,00 %
10302	Fondi perequativi dalla Regione o Provincia autonoma (solo per Enti locali)	0,00 %	0,00 %	0,00 %	0,00 %	0,00 %	0,00 %	0,00 %	0,00 %
10000	Totale TITOLO 1: Entrate correnti di natura tributaria, contributiva e perequativa	0,00 %	0,00 %	0,00 %	0,00 %	0,00 %	0,00 %	0,00 %	0,00 %
TITOLO 2:	Trasferimenti correnti								
20101	Trasferimenti correnti da Amministrazioni pubbliche	3,33 %	5,03 %	7,62 %	100,00 %	100,00 %	100,00 %	100,00 %	0,00 %
20102	Trasferimenti correnti da Famiglie	0,00 %	0,00 %	0,00 %	0,00 %	0,00 %	0,00 %	0,00 %	0,00 %
20103	Trasferimenti correnti da Imprese	0,00 %	0,00 %	0,00 %	0,00 %	0,00 %	0,00 %	0,00 %	0,00 %
20104	Trasferimenti correnti da Istituzioni Sociali Private	0,00 %	0,00 %	0,00 %	0,00 %	0,00 %	0,00 %	0,00 %	0,00 %
20105	Trasferimenti correnti dalla UE e dal Resto del Mondo	0,00 %	0,00 %	0,00 %	0,00 %	0,00 %	0,00 %	0,00 %	0,00 %
20000	Totale TITOLO 2: Trasferimenti correnti	3,33 %	5,03 %	7,62 %	100,00 %	100,00 %	100,00 %	100,00 %	0,00 %
TITOLO 3:	Entrate extratributarie								
30100	Vendita di beni e servizi e proventi derivanti dalla gestione dei beni	43,97 %	43,19 %	83,07 %	100,00 %	100,00 %	100,00 %	100,00 %	0,00 %
30200	Proventi derivanti dall'attività di controllo e repressione delle irregolarità e degli illeciti	0,00 %	0,00 %	0,00 %	0,00 %	0,00 %	0,00 %	0,00 %	0,00 %
30300	Interessi attivi	0,00 %	0,00 %	0,00 %	100,00 %	100,00 %	0,00 %	0,00 %	0,00 %
30400	Altre entrate da redditi da capitale	0,00 %	0,00 %	0,00 %	0,00 %	0,00 %	0,00 %	0,00 %	0,00 %
30500	Rimborsi e altre entrate correnti	0,60 %	0,59 %	1,41 %	100,00 %	100,00 %	100,00 %	100,00 %	0,00 %
30000	Totale TITOLO 3: Entrate extratributarie	44,57 %	43,79 %	84,47 %	100,00 %	100,00 %	100,00 %	100,00 %	0,00 %
TITOLO 4:	Entrate in conto capitale								
40100	Tributi in conto capitale	0,00 %	0,00 %	0,00 %	0,00 %	0,00 %	0,00 %	0,00 %	0,00 %
40200	Contributi agli investimenti	4,02 %	3,95 %	1,69 %	100,00 %	100,00 %	100,00 %	100,00 %	100,00 %
40300	Altri trasferimenti in conto capitale	0,00 %	0,00 %	0,00 %	0,00 %	0,00 %	0,00 %	0,00 %	0,00 %
40400	Entrate da alienazione di beni materiali e immateriali	38,36 %	37,69 %	0,00 %	100,00 %	100,00 %	0,00 %	0,00 %	0,00 %
40500	Altre entrate in conto capitale	0,00 %	0,00 %	0,00 %	0,00 %	0,00 %	0,00 %	0,00 %	0,00 %
40000	Totale TITOLO 4: Entrate in conto capitale	42,38 %	41,63 %	1,69 %	100,00 %	100,00 %	100,00 %	100,00 %	100,00 %

Denominazione Organismo/Ente: **CONSORZIO DEL BACINO IMBRIFERO DEL FIUME TRONTO**

Allegato n. 4/b

Piano degli indicatori di bilancio degli organismi e degli enti strumentali degli enti locali

Indicatori analitici concernenti la composizione delle entrate e l'effettiva capacità di riscossione

Rendiconto esercizio 2021

Titolo Tipologia	Denominazione	Composizione delle entrate (dati percentuali)			Percentuale di riscossione				
		Previsioni iniziali competenza /totale previsioni iniziali	Previsioni definitive di competenza /totale previsioni definitive di competenza	Accertamenti / Totale accertamenti	% di riscossione prevista nel bilancio di previsione iniziale: Previsioni iniziali cassa/(previsioni iniziali competenza+resid	% di riscossione prevista nelle previsioni definitive: Previsioni definitive cassa/(previsioni definitive competenza+residui)	% di riscossione complessiva: (Riscossioni c/comp+Riscossioni c/residui) / (Accertamenti + residui definitivi iniziali)	% di riscossione dei crediti esigibili nell'esercizio Riscossioni c/comp / Accertamenti di competenza	% di riscossione dei crediti esigibili negli esercizi precedenti Riscossioni c/residui / residui definitivi iniziali
TITOLO 5:	Entrate da riduzione di attività finanziarie								
50100	Alienazione di attività finanziarie	0,00 %	0,00 %	0,00 %	0,00 %	0,00 %	0,00 %	0,00 %	0,00 %
50200	Riscossione crediti di breve termine	2,01 %	1,97 %	2,78 %	100,00 %	100,00 %	57,75 %	100,00 %	38,27 %
50300	Riscossione crediti di medio-lungo termine	0,00 %	0,00 %	0,00 %	0,00 %	0,00 %	0,00 %	0,00 %	0,00 %
50400	Altre entrate per riduzione di attività finanziarie	0,00 %	0,00 %	0,00 %	0,00 %	0,00 %	0,00 %	0,00 %	0,00 %
50000	Totale TITOLO 5: Entrate da riduzione di attività finanziarie	2,01 %	1,97 %	2,78 %	100,00 %	100,00 %	57,75 %	100,00 %	38,27 %
TITOLO 6:	Accensione prestiti								
60100	Emissione di titoli obbligazionari	0,00 %	0,00 %	0,00 %	0,00 %	0,00 %	0,00 %	0,00 %	0,00 %
60200	Accensione Prestiti a breve termine	0,00 %	0,00 %	0,00 %	0,00 %	0,00 %	0,00 %	0,00 %	0,00 %
60300	Accensione Mutui e altri finanziamenti a medio lungo termine	0,00 %	0,00 %	0,00 %	0,00 %	0,00 %	0,00 %	0,00 %	0,00 %
60400	Altre forme di indebitamento	0,00 %	0,00 %	0,00 %	0,00 %	0,00 %	0,00 %	0,00 %	0,00 %
60000	Totale TITOLO 6: Accensione prestiti	0,00 %	0,00 %	0,00 %	0,00 %	0,00 %	0,00 %	0,00 %	0,00 %
TITOLO 7:	Anticipazioni da istituto tesoriere/cassiere								
70100	Anticipazioni da istituto tesoriere/cassiere	0,00 %	0,00 %	0,00 %	0,00 %	0,00 %	0,00 %	0,00 %	0,00 %
70000	Totale TITOLO 7: Anticipazioni da istituto tesoriere/cassiere	0,00 %	0,00 %	0,00 %	0,00 %	0,00 %	0,00 %	0,00 %	0,00 %
TITOLO 9:	Entrate per conto terzi e partite di giro								
90100	Entrate per partite di giro	6,23 %	6,12 %	3,43 %	100,00 %	100,00 %	99,40 %	99,40 %	100,00 %
90200	Entrate per conto terzi	1,49 %	1,46 %	0,00 %	100,00 %	100,00 %	0,00 %	0,00 %	0,00 %
90000	Totale TITOLO 9: Entrate per conto terzi e partite di giro	7,71 %	7,58 %	3,43 %	100,00 %	100,00 %	99,40 %	99,40 %	100,00 %
	TOTALE ENTRATE	100,00 %	100,00 %	100,00 %	100,00 %	100,00 %	96,59 %	99,98 %	62,07 %

Denominazione Organismo/Ente: **CONSORZIO DEL BACINO IMBRIFERO DEL FIUME TRONTO**

Allegato n. 4/c

Piano degli indicatori di bilancio degli organismi e degli enti strumentali degli enti locali

Indicatori analitici concernenti la composizione delle spese per missioni e programmi

Rendiconto esercizio 2021

MISSIONI E PROGRAMMI			COMPOSIZIONE DELLE SPESE PER MISSIONI E PROGRAMMI (dati percentuali)					
			Previsioni iniziali		Previsioni definitive		Dati di rendiconto	
			Incidenza Missioni / Programmi: Previsioni stanziamento / totale previsioni missioni	di cui incidenza FPV: Previsioni stanziamento FPV/ Previsione FPV totale	Incidenza Missioni / Programmi: Previsioni stanziamento / totale previsioni missioni	di cui incidenza FPV: Previsioni stanziamento FPV/ Previsione FPV totale	Incidenza Missione programma: (Impegni + FPV) / (Totale impegni + Totale FPV)	di cui incidenza FPV: FPV / Totale FPV
Missione 10 Trasporti e diritto alla mobilità	01	Trasporto ferroviario	0,00 %	0,00 %	0,00 %	0,00 %	0,00 %	0,00 %
	02	Trasporto pubblico locale	0,00 %	0,00 %	0,00 %	0,00 %	0,00 %	0,00 %
	03	Trasporto per vie d'acqua	0,00 %	0,00 %	0,00 %	0,00 %	0,00 %	0,00 %
	04	Altre modalità di trasporto	0,00 %	0,00 %	0,00 %	0,00 %	0,00 %	0,00 %
	05	Viabilità e infrastrutture stradali	0,02 %	0,00 %	0,02 %	0,00 %	0,00 %	0,00 %
		TOTALE Missione 10 Trasporti e diritto alla mobilità	0,02 %	0,00 %	0,02 %	0,00 %	0,00 %	0,00 %
Missione 11 Soccorso civile	01	Sistema di protezione civile	0,08 %	0,00 %	0,07 %	0,00 %	0,00 %	0,00 %
	02	Interventi a seguito di calamità naturali	4,02 %	0,00 %	3,71 %	0,00 %	2,34 %	0,00 %
		TOTALE Missione 11 Soccorso civile	4,10 %	0,00 %	3,78 %	0,00 %	2,34 %	0,00 %

Denominazione Organismo/Ente: **CONSORZIO DEL BACINO IMBRIFERO DEL FIUME TRONTO**

Allegato n. 4/c

Piano degli indicatori di bilancio degli organismi e degli enti strumentali degli enti locali

Indicatori analitici concernenti la composizione delle spese per missioni e programmi

Rendiconto esercizio 2021

MISSIONI E PROGRAMMI			COMPOSIZIONE DELLE SPESE PER MISSIONI E PROGRAMMI (dati percentuali)						
			Previsioni iniziali		Previsioni definitive		Dati di rendiconto		
			Incidenza Missioni / Programmi: Previsioni stanziamento / totale previsioni missioni	di cui incidenza FPV: Previsioni stanziamento FPV/ Previsione FPV totale	Incidenza Missioni / Programmi: Previsioni stanziamento / totale previsioni missioni	di cui incidenza FPV: Previsioni stanziamento FPV/ Previsione FPV totale	Incidenza Missione programma: (Impegni + FPV) / (Totale impegni + Totale FPV)	di cui incidenza FPV: FPV / Totale FPV	di cui incidenza economie di spesa: Economie di competenza / Totale Economie di competenza
Missione 12 Diritti sociali, politiche sociali e famiglia	01	Interventi per l'infanzia e i minori e per asili nido	0,00 %	0,00 %	0,00 %	0,00 %	0,00 %	0,00 %	0,00 %
	02	Interventi per la disabilità	0,00 %	0,00 %	0,00 %	0,00 %	0,00 %	0,00 %	0,00 %
	03	Interventi per gli anziani	0,00 %	0,00 %	0,00 %	0,00 %	0,00 %	0,00 %	0,00 %
	04	Interventi per soggetti a rischio di esclusione sociale	0,00 %	0,00 %	0,00 %	0,00 %	0,00 %	0,00 %	0,00 %
	05	Interventi per le famiglie	1,64 %	0,00 %	1,52 %	0,00 %	2,21 %	0,00 %	0,00 %
	06	Interventi per il diritto alla casa	0,00 %	0,00 %	0,00 %	0,00 %	0,00 %	0,00 %	0,00 %
	07	Programmazione e governo della rete dei servizi sociosanitari e sociali	0,00 %	0,00 %	0,00 %	0,00 %	0,00 %	0,00 %	0,00 %
	08	Cooperazione e associazionismo	0,00 %	0,00 %	0,00 %	0,00 %	0,00 %	0,00 %	0,00 %
	09	Servizio necroscopico e cimiteriale	0,00 %	0,00 %	0,00 %	0,00 %	0,00 %	0,00 %	0,00 %
		TOTALE Missione 12 Diritti sociali, politiche sociali e famiglia	1,64 %	0,00 %	1,52 %	0,00 %	2,21 %	0,00 %	0,00 %

Piano degli indicatori di bilancio degli organismi e degli enti strumentali degli enti locali
Indicatori analitici concernenti la composizione delle spese per missioni e programmi
Rendiconto esercizio 2021

MISSIONI E PROGRAMMI			COMPOSIZIONE DELLE SPESE PER MISSIONI E PROGRAMMI (dati percentuali)						
			Previsioni iniziali		Previsioni definitive		Dati di rendiconto		
			Incidenza Missioni / Programmi: Previsioni stanziamento / totale previsioni missioni	di cui incidenza FPV: Previsioni stanziamento FPV/ Previsione FPV totale	Incidenza Missioni / Programmi: Previsioni stanziamento / totale previsioni missioni	di cui incidenza FPV: Previsioni stanziamento FPV/ Previsione FPV totale	Incidenza Missione programma: (Impegni + FPV) / (Totale impegni + Totale FPV)	di cui incidenza FPV: FPV / Totale FPV	di cui incidenza economie di spesa: Economie di competenza / Totale Economie di competenza
Missione 13 Tutela della salute	01	Servizio sanitario regionale - finanziamento ordinario corrente per la garanzia dei LEA	0,00 %	0,00 %	0,00 %	0,00 %	0,00 %	0,00 %	0,00 %
	02	Servizio sanitario regionale - finanziamento aggiuntivo corrente per livelli di assistenza superiori ai LEA	0,00 %	0,00 %	0,00 %	0,00 %	0,00 %	0,00 %	0,00 %
	03	Servizio sanitario regionale - finanziamento aggiuntivo corrente per la copertura dello squilibrio di bilancio corrente	0,00 %	0,00 %	0,00 %	0,00 %	0,00 %	0,00 %	0,00 %
	04	Servizio sanitario regionale - ripiano di disavanzi sanitari relativi ad esercizi pregressi	0,00 %	0,00 %	0,00 %	0,00 %	0,00 %	0,00 %	0,00 %
	05	Servizio sanitario regionale - investimenti sanitari	0,00 %	0,00 %	0,00 %	0,00 %	0,00 %	0,00 %	0,00 %
	06	Servizio sanitario regionale - restituzione maggiori gettiti SSN	0,00 %	0,00 %	0,00 %	0,00 %	0,00 %	0,00 %	0,00 %
	07	Ulteriori spese in materia sanitaria	0,00 %	0,00 %	0,00 %	0,00 %	0,00 %	0,00 %	0,00 %
	TOTALE Missione 13 Tutela della salute		0,00 %	0,00 %	0,00 %	0,00 %	0,00 %	0,00 %	0,00 %
Missione 14 Sviluppo economico e competitività	01	Industria PMI e Artigianato	0,00 %	0,00 %	0,00 %	0,00 %	0,00 %	0,00 %	0,00 %
	02	Commercio - reti distributive - tutela dei consumatori	0,00 %	0,00 %	0,00 %	0,00 %	0,00 %	0,00 %	0,00 %
	03	Ricerca e innovazione	0,16 %	0,00 %	0,15 %	0,00 %	0,00 %	0,00 %	0,00 %
	04	Reti e altri servizi di pubblica utilità	0,00 %	0,00 %	0,00 %	0,00 %	0,00 %	0,00 %	0,00 %
	TOTALE Missione 14 Sviluppo economico e competitività		0,16 %	0,00 %	0,15 %	0,00 %	0,00 %	0,00 %	0,00 %

Piano degli indicatori di bilancio degli organismi e degli enti strumentali degli enti locali
Indicatori analitici concernenti la composizione delle spese per missioni e programmi
Rendiconto esercizio 2021

MISSIONI E PROGRAMMI			COMPOSIZIONE DELLE SPESE PER MISSIONI E PROGRAMMI (dati percentuali)						
			Previsioni iniziali		Previsioni definitive		Dati di rendiconto		
			Incidenza Missioni / Programmi: Previsioni stanziamento / totale previsioni missioni	di cui incidenza FPV: Previsioni stanziamento FPV/ Previsione FPV totale	Incidenza Missioni / Programmi: Previsioni stanziamento / totale previsioni missioni	di cui incidenza FPV: Previsioni stanziamento FPV/ Previsione FPV totale	Incidenza Missione programma: (Impegni + FPV) / (Totale impegni + Totale FPV)	di cui incidenza FPV: FPV / Totale FPV	di cui incidenza economie di spesa: Economie di competenza / Totale Economie di competenza
Missione 20 Fondi da ripartire	01	Fondo di riserva	0,49 %	0,00 %	0,45 %	0,00 %	0,00 %	0,00 %	0,00 %
	02	Fondo crediti di dubbia esigibilità	0,00 %	0,00 %	0,00 %	0,00 %	0,00 %	0,00 %	0,00 %
	03	Altri fondi	0,00 %	0,00 %	0,00 %	0,00 %	0,00 %	0,00 %	0,00 %
		TOTALE Missione 20 Fondi da ripartire	0,49 %	0,00 %	0,45 %	0,00 %	0,00 %	0,00 %	0,00 %
Missione 50 Debito pubblico	01	Quota interessi ammortamento mutui e prestiti obbligazionari	0,00 %	0,00 %	0,00 %	0,00 %	0,00 %	0,00 %	0,00 %
	02	Quota capitale ammortamento mutui e prestiti obbligazionari	0,00 %	0,00 %	0,00 %	0,00 %	0,00 %	0,00 %	0,00 %
		TOTALE Missione 50 Debito pubblico	0,00 %	0,00 %	0,00 %	0,00 %	0,00 %	0,00 %	0,00 %
Missione 60 Anticipazioni finanziarie	01	Restituzione anticipazioni di tesoreria	0,00 %	0,00 %	0,00 %	0,00 %	0,00 %	0,00 %	0,00 %
		TOTALE Missione 60 Anticipazioni finanziarie	0,00 %	0,00 %	0,00 %	0,00 %	0,00 %	0,00 %	0,00 %
Missione 99 Servizi per conto terzi	01	Servizi per conto terzi e Partite di giro	7,71 %	0,00 %	7,12 %	0,00 %	3,85 %	0,00 %	0,00 %
	02	Anticipazioni per il finanziamento del sistema sanitario nazionale	0,00 %	0,00 %	0,00 %	0,00 %	0,00 %	0,00 %	0,00 %
		TOTALE Missione 99 Servizi per conto terzi	7,71 %	0,00 %	7,12 %	0,00 %	3,85 %	0,00 %	0,00 %

Piano degli indicatori di bilancio degli organismi e degli enti strumentali degli enti locali
Indicatori analitici concernenti la capacità di pagare spese per missioni e programmi
Rendiconto esercizio 2021

MISSIONI E PROGRAMMI			CAPACITA' DI PAGARE SPESE NEL CORSO DELL'ESERCIZIO 2021				
			Capacità di pagamento nel bilancio di previsione iniziale: Previsioni iniziali cassa / (residui + previsioni iniziali competenza - FPV)	Capacità di pagamento nelle previsioni definitive: Previsioni definitive cassa / (residui + previsioni definitive competenza - FPV)	Capacità di pagamento a consuntivo: (Pagam. c/comp. + Pagam. c/residui) / (Impegni + residui definitivi iniziali)	Capacità di pagamento delle spese nell'esercizio: Pagam. c/comp. / impegni	Capacità di pagamento delle spese esigibili negli esercizi precedenti: Pagam. c/residui / residui definitivi iniziali
Missione 01 Servizi istituzionali, generali e di gestione	01	Organi istituzionali	100,00 %	115,52 %	98,41 %	100,00 %	0,00 %
	02	Segreteria generale	84,84 %	99,92 %	35,46 %	42,36 %	32,21 %
	03	Gestione economica, finanziaria, programmazione, provveditorato	100,00 %	100,00 %	97,09 %	97,61 %	83,50 %
	04	Gestione delle entrate tributarie e servizi fiscali	0,00 %	0,00 %	0,00 %	0,00 %	0,00 %
	05	Gestione dei beni demaniali e patrimoniali	99,77 %	100,00 %	90,45 %	92,00 %	15,12 %
	06	Ufficio tecnico	0,00 %	0,00 %	0,00 %	0,00 %	0,00 %
	07	Elezioni e consultazioni popolari - Anagrafe e stato civile	0,00 %	0,00 %	0,00 %	0,00 %	0,00 %
	08	Statistica e sistemi informativi	0,00 %	0,00 %	0,00 %	0,00 %	0,00 %
	09	Assistenza tecnico-amministrativa agli enti locali	0,00 %	0,00 %	0,00 %	0,00 %	0,00 %
	10	Risorse umane	0,00 %	0,00 %	0,00 %	0,00 %	0,00 %
	11	Altri servizi generali	0,00 %	0,00 %	0,00 %	0,00 %	0,00 %
	TOTALE Missione 01 Servizi istituzionali, generali e di gestione		86,14 %	100,52 %	39,20 %	51,67 %	32,17 %
Missione 02 Giustizia	01	Uffici giudiziari	0,00 %	0,00 %	0,00 %	0,00 %	0,00 %
	02	Casa circondariale e altri servizi	0,00 %	0,00 %	0,00 %	0,00 %	0,00 %
		TOTALE Missione 02 Giustizia	0,00 %	0,00 %	0,00 %	0,00 %	0,00 %

Piano degli indicatori di bilancio degli organismi e degli enti strumentali degli enti locali
Indicatori analitici concernenti la capacità di pagare spese per missioni e programmi
Rendiconto esercizio 2021

MISSIONI E PROGRAMMI			CAPACITA' DI PAGARE SPESE NEL CORSO DELL'ESERCIZIO 2021				
			Capacità di pagamento nel bilancio di previsione iniziale: Previsioni iniziali cassa / (residui + previsioni iniziali competenza - FPV)	Capacità di pagamento nelle previsioni definitive: Previsioni definitive cassa / (residui + previsioni definitive competenza - FPV)	Capacità di pagamento a consuntivo: (Pagam. c/comp. + Pagam. c/residui) / (Impegni + residui definitivi iniziali)	Capacità di pagamento delle spese nell'esercizio: Pagam. c/comp. / impegni	Capacità di pagamento delle spese esigibili negli esercizi precedenti: Pagam. c/residui / residui definitivi iniziali
Missione 03 Ordine pubblico e sicurezza	01	Polizia locale e amministrativa	0,00 %	0,00 %	0,00 %	0,00 %	0,00 %
	02	Sistema integrato di sicurezza urbana	0,00 %	0,00 %	0,00 %	0,00 %	0,00 %
	TOTALE Missione 03 Ordine pubblico e sicurezza		0,00 %	0,00 %	0,00 %	0,00 %	0,00 %
Missione 04 Istruzione e diritto allo studio	01	Istruzione prescolastica	0,00 %	0,00 %	0,00 %	0,00 %	0,00 %
	02	Altri ordini di istruzione non universitaria	0,00 %	0,00 %	0,00 %	0,00 %	0,00 %
	04	Istruzione universitaria	100,00 %	100,00 %	100,00 %	100,00 %	0,00 %
	05	Istruzione tecnica superiore	0,00 %	0,00 %	0,00 %	0,00 %	0,00 %
	06	Servizi ausiliari all'istruzione	0,00 %	0,00 %	0,00 %	0,00 %	0,00 %
	07	Diritto allo studio	100,00 %	100,00 %	84,96 %	82,76 %	92,72 %
	TOTALE Missione 04 Istruzione e diritto allo studio		100,00 %	100,00 %	85,80 %	83,99 %	92,72 %
Missione 05 Tutela e valorizzazione dei beni e delle attività culturali	01	Valorizzazione dei beni di interesse storico	0,00 %	0,00 %	0,00 %	0,00 %	0,00 %
	02	Attività culturali e interventi diversi nel settore culturale	100,00 %	98,16 %	45,08 %	50,49 %	26,14 %
	TOTALE Missione 05 Tutela e valorizzazione dei beni e delle attività culturali		100,00 %	98,16 %	45,08 %	50,49 %	26,14 %
Missione 06 Politiche giovanili, sport e tempo libero	01	Sport e tempo libero	0,00 %	0,00 %	0,00 %	0,00 %	0,00 %
	02	Giovani	0,00 %	0,00 %	0,00 %	0,00 %	0,00 %
	TOTALE Missione 06 Politiche giovanili, sport e tempo libero		0,00 %	0,00 %	0,00 %	0,00 %	0,00 %

Piano degli indicatori di bilancio degli organismi e degli enti strumentali degli enti locali
Indicatori analitici concernenti la capacità di pagare spese per missioni e programmi
Rendiconto esercizio 2021

MISSIONI E PROGRAMMI		CAPACITA' DI PAGARE SPESE NEL CORSO DELL'ESERCIZIO 2021					
		Capacità di pagamento nel bilancio di previsione iniziale: Previsioni iniziali cassa / (residui + previsioni iniziali competenza - FPV)	Capacità di pagamento nelle previsioni definitive: Previsioni definitive cassa / (residui + previsioni definitive competenza - FPV)	Capacità di pagamento a consuntivo: (Pagam. c/comp. + Pagam. c/residui) / (Impegni + residui definitivi iniziali)	Capacità di pagamento delle spese nell'esercizio: Pagam. c/comp. / impegni	Capacità di pagamento delle spese esigibili negli esercizi precedenti: Pagam. c/residui / residui definitivi iniziali	
Missione 07 Turismo	01	Sviluppo e la valorizzazione del turismo	100,00 %	100,00 %	48,55 %	41,15 %	65,32 %
	TOTALE Missione 07 Turismo		100,00 %	100,00 %	48,55 %	41,15 %	65,32 %
Missione 08 Assetto del territorio ed edilizia abitativa	01	Urbanistica e assetto del territorio	0,00 %	0,00 %	0,00 %	0,00 %	0,00 %
	02	Edilizia residenziale pubblica e locale e piani di edilizia economico-popolare	0,00 %	0,00 %	0,00 %	0,00 %	0,00 %
	TOTALE Missione 08 Assetto del territorio ed edilizia abitativa		0,00 %	0,00 %	0,00 %	0,00 %	0,00 %
Missione 09 Sviluppo sostenibile e tutela del territorio e dell'ambiente	01	Difesa del suolo	0,00 %	0,00 %	0,00 %	0,00 %	0,00 %
	02	Tutela, valorizzazione e recupero ambientale	0,00 %	0,00 %	0,00 %	0,00 %	0,00 %
	03	Rifiuti	0,00 %	0,00 %	0,00 %	0,00 %	0,00 %
	04	Servizio idrico integrato	0,00 %	0,00 %	0,00 %	0,00 %	0,00 %
	05	Aree protette, parchi naturali, protezione naturalistica e forestazione	0,00 %	0,00 %	0,00 %	0,00 %	0,00 %
	06	Tutela e valorizzazione delle risorse idriche	0,00 %	0,00 %	0,00 %	0,00 %	0,00 %
	07	Sviluppo sostenibile territorio montano piccoli Comuni	0,00 %	0,00 %	0,00 %	0,00 %	0,00 %
	08	Qualità dell'aria e riduzione dell'inquinamento	0,00 %	0,00 %	0,00 %	0,00 %	0,00 %
	TOTALE Missione 09 Sviluppo sostenibile e tutela del territorio e dell'ambiente		0,00 %	0,00 %	0,00 %	0,00 %	0,00 %

Denominazione Organismo/Ente: **CONSORZIO DEL BACINO IMBRIFERO DEL FIUME TRONTO**

Allegato n. 4/d

Piano degli indicatori di bilancio degli organismi e degli enti strumentali degli enti locali

Indicatori analitici concernenti la capacità di pagare spese per missioni e programmi

Rendiconto esercizio 2021

MISSIONI E PROGRAMMI			CAPACITA' DI PAGARE SPESE NEL CORSO DELL'ESERCIZIO 2021				
			Capacità di pagamento nel bilancio di previsione iniziale: Previsioni iniziali cassa / (residui + previsioni iniziali competenza - FPV)	Capacità di pagamento nelle previsioni definitive: Previsioni definitive cassa / (residui + previsioni definitive competenza - FPV)	Capacità di pagamento a consuntivo: (Pagam. c/comp. + Pagam. c/residui) / (Impegni + residui definitivi iniziali)	Capacità di pagamento delle spese nell'esercizio: Pagam. c/comp. / impegni	Capacità di pagamento delle spese esigibili negli esercizi precedenti: Pagam. c/residui / residui definitivi iniziali
Missione 10 Trasporti e diritto alla mobilità	01	Trasporto ferroviario	0,00 %	0,00 %	0,00 %	0,00 %	0,00 %
	02	Trasporto pubblico locale	0,00 %	0,00 %	0,00 %	0,00 %	0,00 %
	03	Trasporto per vie d'acqua	0,00 %	0,00 %	0,00 %	0,00 %	0,00 %
	04	Altre modalità di trasporto	0,00 %	0,00 %	0,00 %	0,00 %	0,00 %
	05	Viabilità e infrastrutture stradali	100,00 %	100,00 %	4,35 %	0,00 %	4,35 %
TOTALE Missione 10 Trasporti e diritto alla mobilità			100,00 %	100,00 %	4,35 %	0,00 %	4,35 %
Missione 11 Soccorso civile	01	Sistema di protezione civile	100,00 %	100,00 %	0,00 %	0,00 %	0,00 %
	02	Interventi a seguito di calamità naturali	100,00 %	100,00 %	100,00 %	100,00 %	0,00 %
	TOTALE Missione 11 Soccorso civile			100,00 %	100,00 %	100,00 %	100,00 %

Denominazione Organismo/Ente: **CONSORZIO DEL BACINO IMBRIFERO DEL FIUME TRONTO**

Allegato n. 4/d

Piano degli indicatori di bilancio degli organismi e degli enti strumentali degli enti locali

Indicatori analitici concernenti la capacità di pagare spese per missioni e programmi

Rendiconto esercizio 2021

MISSIONI E PROGRAMMI		CAPACITA' DI PAGARE SPESE NEL CORSO DELL'ESERCIZIO 2021					
		Capacità di pagamento nel bilancio di previsione iniziale: Previsioni iniziali cassa / (residui + previsioni iniziali competenza - FPV)	Capacità di pagamento nelle previsioni definitive: Previsioni definitive cassa / (residui + previsioni definitive competenza - FPV)	Capacità di pagamento a consuntivo: (Pagam. c/comp. + Pagam. c/residui) / (Impegni + residui definitivi iniziali)	Capacità di pagamento delle spese nell'esercizio: Pagam. c/comp. / impegni	Capacità di pagamento delle spese esigibili negli esercizi precedenti: Pagam. c/residui / residui definitivi iniziali	
Missione 12 Diritti sociali, politiche sociali e famiglia	01	Interventi per l'infanzia e i minori e per asili nido	0,00 %	0,00 %	0,00 %	0,00 %	0,00 %
	02	Interventi per la disabilità	0,00 %	0,00 %	0,00 %	0,00 %	0,00 %
	03	Interventi per gli anziani	0,00 %	0,00 %	0,00 %	0,00 %	0,00 %
	04	Interventi per soggetti a rischio di esclusione sociale	0,00 %	0,00 %	0,00 %	0,00 %	0,00 %
	05	Interventi per le famiglie	100,00 %	100,00 %	24,07 %	35,48 %	3,47 %
	06	Interventi per il diritto alla casa	0,00 %	0,00 %	0,00 %	0,00 %	0,00 %
	07	Programmazione e governo della rete dei servizi sociosanitari e sociali	0,00 %	0,00 %	0,00 %	0,00 %	0,00 %
	08	Cooperazione e associazionismo	0,00 %	0,00 %	0,00 %	0,00 %	0,00 %
	09	Servizio necroscopico e cimiteriale	0,00 %	0,00 %	0,00 %	0,00 %	0,00 %
	TOTALE Missione 12 Diritti sociali, politiche sociali e famiglia		100,00 %	100,00 %	24,07 %	35,48 %	3,47 %

Piano degli indicatori di bilancio degli organismi e degli enti strumentali degli enti locali
Indicatori analitici concernenti la capacità di pagare spese per missioni e programmi
Rendiconto esercizio 2021

MISSIONI E PROGRAMMI			CAPACITA' DI PAGARE SPESE NEL CORSO DELL'ESERCIZIO 2021				
			Capacità di pagamento nel bilancio di previsione iniziale: Previsioni iniziali cassa / (residui + previsioni iniziali competenza - FPV)	Capacità di pagamento nelle previsioni definitive: Previsioni definitive cassa / (residui + previsioni definitive competenza - FPV)	Capacità di pagamento a consuntivo: (Pagam. c/comp. + Pagam. c/residui) / (Impegni + residui definitivi iniziali)	Capacità di pagamento delle spese nell'esercizio: Pagam. c/comp. / impegni	Capacità di pagamento delle spese esigibili negli esercizi precedenti: Pagam. c/residui / residui definitivi iniziali
Missione 13 Tutela della salute	01	Servizio sanitario regionale - finanziamento ordinario corrente per la garanzia dei LEA	0,00 %	0,00 %	0,00 %	0,00 %	0,00 %
	02	Servizio sanitario regionale - finanziamento aggiuntivo corrente per livelli di assistenza superiori ai LEA	0,00 %	0,00 %	0,00 %	0,00 %	0,00 %
	03	Servizio sanitario regionale - finanziamento aggiuntivo corrente per la copertura dello squilibrio di bilancio corrente	0,00 %	0,00 %	0,00 %	0,00 %	0,00 %
	04	Servizio sanitario regionale - ripiano di disavanzi sanitari relativi ad esercizi pregressi	0,00 %	0,00 %	0,00 %	0,00 %	0,00 %
	05	Servizio sanitario regionale - investimenti sanitari	0,00 %	0,00 %	0,00 %	0,00 %	0,00 %
	06	Servizio sanitario regionale - restituzione maggiori gettiti SSN	0,00 %	0,00 %	0,00 %	0,00 %	0,00 %
	07	Ulteriori spese in materia sanitaria	0,00 %	0,00 %	0,00 %	0,00 %	0,00 %
	TOTALE Missione 13 Tutela della salute			0,00 %	0,00 %	0,00 %	0,00 %
Missione 14 Sviluppo economico e competitività	01	Industria PMI e Artigianato	0,00 %	0,00 %	0,00 %	0,00 %	0,00 %
	02	Commercio - reti distributive - tutela dei consumatori	0,00 %	0,00 %	0,00 %	0,00 %	0,00 %
	03	Ricerca e innovazione	100,00 %	100,00 %	0,00 %	0,00 %	0,00 %
	04	Reti e altri servizi di pubblica utilità	0,00 %	0,00 %	0,00 %	0,00 %	0,00 %
	TOTALE Missione 14 Sviluppo economico e competitività			100,00 %	100,00 %	0,00 %	0,00 %
Missione 15 Politiche per il lavoro e la formazione professionale	01	Servizi per lo sviluppo del mercato del lavoro	0,00 %	0,00 %	0,00 %	0,00 %	0,00 %
	02	Formazione professionale	0,00 %	0,00 %	0,00 %	0,00 %	0,00 %
	03	Sostegno all'occupazione	100,00 %	92,84 %	10,54 %	97,68 %	5,99 %
	TOTALE Missione 15 Politiche per il lavoro e la formazione professionale			100,00 %	92,84 %	10,54 %	97,68 %

Piano degli indicatori di bilancio degli organismi e degli enti strumentali degli enti locali
Indicatori analitici concernenti la capacità di pagare spese per missioni e programmi
Rendiconto esercizio 2021

MISSIONI E PROGRAMMI		CAPACITA' DI PAGARE SPESE NEL CORSO DELL'ESERCIZIO 2021					
		Capacità di pagamento nel bilancio di previsione iniziale: Previsioni iniziali cassa / (residui + previsioni iniziali competenza - FPV)	Capacità di pagamento nelle previsioni definitive: Previsioni definitive cassa / (residui + previsioni definitive competenza - FPV)	Capacità di pagamento a consuntivo: (Pagam. c/comp. + Pagam. c/residui) / (Impegni + residui definitivi iniziali)	Capacità di pagamento delle spese nell'esercizio: Pagam. c/comp. / impegni	Capacità di pagamento delle spese esigibili negli esercizi precedenti: Pagam. c/residui / residui definitivi iniziali	
Missione 16 Agricoltura, politiche agroalimentari e pesca	01	Sviluppo del settore agricolo e del sistema agroalimentare	100,00 %	100,00 %	37,56 %	47,06 %	0,00 %
	02	Caccia e pesca	0,00 %	0,00 %	0,00 %	0,00 %	0,00 %
	TOTALE Missione 16 Agricoltura, politiche agroalimentari e pesca		100,00 %	100,00 %	37,56 %	47,06 %	0,00 %
Missione 17 Energia e diversificazione delle fonti energetiche	01	Fonti energetiche	0,00 %	0,00 %	0,00 %	0,00 %	0,00 %
	TOTALE Missione 17 Energia e diversificazione delle fonti energetiche		0,00 %	0,00 %	0,00 %	0,00 %	0,00 %
Missione 18 Relazioni con le altre autonomie territoriali e locali	01	Relazioni finanziarie con le altre autonomie territoriali	0,00 %	0,00 %	0,00 %	0,00 %	0,00 %
	TOTALE Missione 18 Relazioni con le altre autonomie territoriali e locali		0,00 %	0,00 %	0,00 %	0,00 %	0,00 %
Missione 19 Relazioni internazionali	01	Relazioni internazionali e Cooperazione allo sviluppo	0,00 %	0,00 %	0,00 %	0,00 %	0,00 %
	TOTALE Missione 19 Relazioni internazionali		0,00 %	0,00 %	0,00 %	0,00 %	0,00 %
Missione 20 Fondi da ripartire	01	Fondo di riserva	164,80 %	164,80 %	0,00 %	0,00 %	0,00 %
	02	Fondo crediti di dubbia esigibilità	0,00 %	0,00 %	0,00 %	0,00 %	0,00 %
	03	Altri fondi	0,00 %	0,00 %	0,00 %	0,00 %	0,00 %
	TOTALE Missione 20 Fondi da ripartire		163,20 %	163,20 %	0,00 %	0,00 %	0,00 %
Missione 50 Debito pubblico	01	Quota interessi ammortamento mutui e prestiti obbligazionari	0,00 %	0,00 %	0,00 %	0,00 %	0,00 %
	02	Quota capitale ammortamento mutui e prestiti obbligazionari	0,00 %	0,00 %	0,00 %	0,00 %	0,00 %
	TOTALE Missione 50 Debito pubblico		0,00 %	0,00 %	0,00 %	0,00 %	0,00 %

Denominazione Organismo/Ente: **CONSORZIO DEL BACINO IMBRIFERO DEL FIUME TRONTO**

Allegato n. 4/d

Piano degli indicatori di bilancio degli organismi e degli enti strumentali degli enti locali

Indicatori analitici concernenti la capacità di pagare spese per missioni e programmi

Rendiconto esercizio 2021

MISSIONI E PROGRAMMI			CAPACITA' DI PAGARE SPESE NEL CORSO DELL'ESERCIZIO 2021				
			Capacità di pagamento nel bilancio di previsione iniziale: Previsioni iniziali cassa / (residui + previsioni iniziali competenza - FPV)	Capacità di pagamento nelle previsioni definitive: Previsioni definitive cassa / (residui + previsioni definitive competenza - FPV)	Capacità di pagamento a consuntivo: (Pagam. c/comp. + Pagam. c/residui) / (Impegni + residui definitivi iniziali)	Capacità di pagamento delle spese nell'esercizio: Pagam. c/comp. / impegni	Capacità di pagamento delle spese esigibili negli esercizi precedenti: Pagam. c/residui / residui definitivi iniziali
Missione 60 Anticipazioni finanziarie	01	Restituzione anticipazioni di tesoreria	0,00 %	0,00 %	0,00 %	0,00 %	0,00 %
TOTALE Missione 60 Anticipazioni finanziarie			0,00 %	0,00 %	0,00 %	0,00 %	0,00 %
Missione 99 Servizi per conto terzi	01	Servizi per conto terzi e Partite di giro	100,00 %	100,00 %	83,77 %	95,91 %	1,42 %
	02	Anticipazioni per il finanziamento del sistema sanitario nazionale	0,00 %	0,00 %	0,00 %	0,00 %	0,00 %
TOTALE Missione 99 Servizi per conto terzi			100,00 %	100,00 %	83,77 %	95,91 %	1,42 %

CONSORZIO DEL BACINO IMBRIFERO DEL FIUME TRONTO

Allegato 2/a

Entrate

Dati di rendiconto anno 2021

TITOLO TIPOLOGIA	DENOMINAZIONE	COMPETENZA		CASSA	
			di cui GESTIONE SANITARIA (*)		di cui GESTIONE SANITARIA (*)
	Fondo pluriennale vincolato per spese correnti	1.000,00	0,00		
	Fondo pluriennale vincolato per spese in conto capitale	0,00	0,00		
	Utilizzo avanzo di Amministrazione	161.000,00	0,00		
	Fondo cassa al 1/1/2021			3.487.532,47	0,00
TITOLO 1	Entrate correnti di natura tributaria, contributiva e perequativa				
10101	Tipologia 101: Imposte, tasse e proventi assimilati	0,00	0,00	0,00	0,00
10104	Tipologia 104: Compartecipazioni di tributi	0,00	0,00	0,00	0,00
10301	Tipologia 301: Fondi perequativi da Amministrazioni Centrali	0,00	0,00	0,00	0,00
10302	Tipologia 302: Fondi perequativi dalla Regione o Provincia autonoma (solo per Enti locali)	0,00	0,00	0,00	0,00
10000	Totale TITOLO 1: Entrate correnti di natura tributaria, contributiva e perequativa	0,00	0,00	0,00	0,00
TITOLO 2	Trasferimenti correnti				
20101	Tipologia 101: Trasferimenti correnti da Amministrazioni pubbliche	100.767,68	0,00	100.767,68	0,00
20102	Tipologia 102: Trasferimenti correnti da Famiglie	0,00	0,00	0,00	0,00
20103	Tipologia 103: Trasferimenti correnti da Imprese	0,00	0,00	0,00	0,00
20104	Tipologia 104: Trasferimenti correnti da Istituzioni Sociali Private	0,00	0,00	0,00	0,00
20105	Tipologia 105: Trasferimenti correnti dalla UE e dal Resto del Mondo	0,00	0,00	0,00	0,00
20000	Totale TITOLO 2: Trasferimenti correnti	100.767,68	0,00	100.767,68	0,00
TITOLO 3	Entrate extratributarie				
30100	Tipologia 100: Vendita di beni e servizi e proventi derivanti dalla gestione dei beni	1.098.118,98	0,00	1.098.118,98	0,00
30200	Tipologia 200: Proventi derivanti dall'attività di controllo e repressione delle irregolarità e degli illeciti	0,00	0,00	0,00	0,00
30300	Tipologia 300: Interessi attivi	0,00	0,00	0,00	0,00
30400	Tipologia 400: Altre entrate da redditi da capitale	0,00	0,00	0,00	0,00
30500	Tipologia 500: Rimborsi e altre entrate correnti	18.580,00	0,00	18.580,00	0,00
30000	Totale TITOLO 3: Entrate extratributarie	1.116.698,98	0,00	1.116.698,98	0,00
TITOLO 4	Entrate in conto capitale				
40100	Tipologia 100: Tributi in conto capitale	0,00	0,00	0,00	0,00
40200	Tipologia 200: Contributi agli investimenti	22.321,61	0,00	72.100,00	0,00
40300	Tipologia 300: Altri trasferimenti in conto capitale	0,00	0,00	0,00	0,00
40400	Tipologia 400: Entrate da alienazione di beni materiali e immateriali	0,00	0,00	0,00	0,00
40500	Tipologia 500: Altre entrate in conto capitale	0,00	0,00	0,00	0,00
40000	Totale TITOLO 4: Entrate in conto capitale	22.321,61	0,00	72.100,00	0,00

CONSORZIO DEL BACINO IMBRIFERO DEL FIUME TRONTO

Allegato 2/a

Entrate

Dati di rendiconto anno 2021

TITOLO TIPOLOGIA	DENOMINAZIONE	COMPETENZA		CASSA	
			di cui GESTIONE SANITARIA (*)		di cui GESTIONE SANITARIA (*)
TITOLO 5	Entrate da riduzione di attività finanziarie				
50100	Tipologia 100: Alienazione di attività finanziarie	0,00	0,00	0,00	0,00
50200	Tipologia 200: Riscossione crediti di breve termine	36.784,85	0,00	67.313,12	0,00
50300	Tipologia 300: Riscossione crediti di medio-lungo termine	0,00	0,00	0,00	0,00
50400	Tipologia 400: Altre entrate per riduzione di attività finanziarie	0,00	0,00	0,00	0,00
50000	Totale TITOLO 5: Entrate da riduzione di attività finanziarie	36.784,85	0,00	67.313,12	0,00
TITOLO 6	Accensione prestiti				
60100	Tipologia 100: Emissione di titoli obbligazionari	0,00	0,00	0,00	0,00
60200	Tipologia 200: Accensione Prestiti a breve termine	0,00	0,00	0,00	0,00
60300	Tipologia 300: Accensione Mutui e altri finanziamenti a medio lungo termine	0,00	0,00	0,00	0,00
60400	Tipologia 400: Altre forme di indebitamento	0,00	0,00	0,00	0,00
60000	Totale TITOLO 6: Accensione prestiti	0,00	0,00	0,00	0,00
TITOLO 7	Anticipazioni da istituto tesoriere/cassiere				
70100	Tipologia 100: Anticipazioni da istituto tesoriere/cassiere	0,00	0,00	0,00	0,00
70000	Totale TITOLO 7: Anticipazioni da istituto tesoriere/cassiere	0,00	0,00	0,00	0,00
TITOLO 9	Entrate per conto terzi e partite di giro				
90100	Tipologia 100: Entrate per partite di giro	45.409,53	0,00	45.433,98	0,00
90200	Tipologia 200: Entrate per conto terzi	0,00	0,00	0,00	0,00
90000	Totale TITOLO 9: Entrate per conto terzi e partite di giro	45.409,53	0,00	45.433,98	0,00
TOTALE TITOLI		1.321.982,65	0,00	1.402.313,76	0,00
TOTALE GENERALE DELLE ENTRATE		1.483.982,65	0,00	4.889.846,23	0,00
DISAVANZO FORMATOSI NELL'ESERCIZIO (Totale generale delle spese di competenza - Totale generale delle entrate di competenza) (**)		0,00		0,00	

(*) Solo per le Regioni e le Province autonome che adottano il patto della salute.

(**) Voce da riportare solo se si registra un disavanzo, nel caso in cui il totale delle spese di competenza (impegni+FPV) è superiore al totale generale delle entrate di competenza.

CONSORZIO DEL BACINO IMBRIFERO DEL FIUME TRONTO

Allegato 2/b

Spese (missioni da 1 a 5)
Dati di rendiconto anno 2021

TITOLO E MACROAGGREGATI DI SPESA / MISSIONI	1			2			3			4			5		
	Servizi istituzionali, generali e di gestione			Giustizia			Ordine pubblico e sicurezza			Istruzione e diritto allo studio			Tutela e valorizzazione dei beni e delle attività culturali		
	Competenza		Cassa	Competenza		Cassa	Competenza		Cassa	Competenza		Cassa	Competenza		Cassa
	Impegni	fondo pluriennale vincolato		Impegni	fondo pluriennale vincolato		Impegni	fondo pluriennale vincolato		Impegni	fondo pluriennale vincolato		Impegni	fondo pluriennale vincolato	
RIPIANO DISAVANZO DELL'ESERCIZIO															
TITOLO 1 - Spese correnti															
101 Redditi da lavoro dipendente	36.741,04	0,00	36.741,04	0,00	0,00	0,00	0,00	0,00	0,00	0,00	0,00	0,00	0,00	0,00	0,00
102 Imposte e tasse a carico dell'ente	10.278,13	0,00	9.977,03	0,00	0,00	0,00	0,00	0,00	0,00	3.825,00	0,00	3.825,00	637,50	0,00	637,50
103 Acquisto di beni e servizi	91.253,91	0,00	90.514,27	0,00	0,00	0,00	0,00	0,00	0,00	0,00	0,00	0,00	89.424,56	0,00	19.775,78
104 Trasferimenti correnti	6.400,44	0,00	6.400,44	0,00	0,00	0,00	0,00	0,00	0,00	80.500,00	0,00	87.492,02	234.765,80	0,00	167.827,50
107 Interessi passivi	0,00	0,00	0,00	0,00	0,00	0,00	0,00	0,00	0,00	0,00	0,00	0,00	0,00	0,00	0,00
108 Altre spese per redditi da capitale	0,00	0,00	0,00	0,00	0,00	0,00	0,00	0,00	0,00	0,00	0,00	0,00	0,00	0,00	0,00
109 Rimborsi e poste correttive delle entrate	12.474,20	0,00	12.474,20	0,00	0,00	0,00	0,00	0,00	0,00	0,00	0,00	0,00	0,00	0,00	0,00
110 Altre spese correnti	2.142,50	0,00	2.142,50	0,00	0,00	0,00	0,00	0,00	0,00	0,00	0,00	0,00	0,00	0,00	0,00
100 Totale TITOLO 1	159.290,22	0,00	158.249,48	0,00	0,00	0,00	0,00	0,00	0,00	84.325,00	0,00	91.317,02	324.827,86	0,00	188.240,78
TITOLO 2 - Spese in conto capitale															
201 Tributi in conto capitale a carico dell'ente	0,00	0,00	0,00	0,00	0,00	0,00	0,00	0,00	0,00	0,00	0,00	0,00	0,00	0,00	0,00
202 Investimenti fissi lordi e acquisto di terreni	6.238,42	0,00	1.338,42	0,00	0,00	0,00	0,00	0,00	0,00	0,00	0,00	0,00	0,00	0,00	0,00
203 Contributi agli investimenti	217.717,47	0,00	256.997,04	0,00	0,00	0,00	0,00	0,00	0,00	0,00	0,00	0,00	0,00	0,00	0,00
204 Altri trasferimenti in conto capitale	0,00	0,00	0,00	0,00	0,00	0,00	0,00	0,00	0,00	0,00	0,00	0,00	0,00	0,00	0,00
205 Altre spese in conto capitale	0,00	0,00	0,00	0,00	0,00	0,00	0,00	0,00	0,00	0,00	0,00	0,00	0,00	0,00	0,00
200 Totale TITOLO 2	223.955,89	0,00	258.335,46	0,00	0,00	0,00	0,00	0,00	0,00	0,00	0,00	0,00	0,00	0,00	0,00
TITOLO 3 - Spese per incremento di attività finanziarie															
301 Acquisizioni di attività finanziarie	0,00	0,00	0,00	0,00	0,00	0,00	0,00	0,00	0,00	0,00	0,00	0,00	0,00	0,00	0,00
302 Concessione crediti di breve termine	0,00	0,00	0,00	0,00	0,00	0,00	0,00	0,00	0,00	0,00	0,00	0,00	0,00	0,00	0,00
303 Concessione crediti di medio-lungo termine	0,00	0,00	0,00	0,00	0,00	0,00	0,00	0,00	0,00	0,00	0,00	0,00	0,00	0,00	0,00
304 Altre spese per incremento di attività finanziarie	0,00	0,00	0,00	0,00	0,00	0,00	0,00	0,00	0,00	0,00	0,00	0,00	0,00	0,00	0,00
300 Totale TITOLO 3	0,00	0,00	0,00	0,00	0,00	0,00	0,00	0,00	0,00	0,00	0,00	0,00	0,00	0,00	0,00
TITOLO 4 - Rimborso prestiti															
401 Rimborso di titoli obbligazionari	0,00	0,00	0,00	0,00	0,00	0,00	0,00	0,00	0,00	0,00	0,00	0,00	0,00	0,00	0,00
402 Rimborso prestiti a breve termine	0,00	0,00	0,00	0,00	0,00	0,00	0,00	0,00	0,00	0,00	0,00	0,00	0,00	0,00	0,00
403 Rimborso mutui e altri finanziamenti a medio lungo termine	0,00	0,00	0,00	0,00	0,00	0,00	0,00	0,00	0,00	0,00	0,00	0,00	0,00	0,00	0,00
404 Rimborso di altre forme di indebitamento	0,00	0,00	0,00	0,00	0,00	0,00	0,00	0,00	0,00	0,00	0,00	0,00	0,00	0,00	0,00
405 Fondi per rimborso prestiti	0,00	0,00	0,00	0,00	0,00	0,00	0,00	0,00	0,00	0,00	0,00	0,00	0,00	0,00	0,00
400 Totale TITOLO 4	0,00	0,00	0,00	0,00	0,00	0,00	0,00	0,00	0,00	0,00	0,00	0,00	0,00	0,00	0,00
TITOLO 5 - Chiusura Anticipazioni ricevute da istituto tesoriere/cassiere															
501 Chiusura Anticipazioni ricevute da istituto tesoriere/cassiere	0,00	0,00	0,00	0,00	0,00	0,00	0,00	0,00	0,00	0,00	0,00	0,00	0,00	0,00	0,00
500 Totale TITOLO 5	0,00	0,00	0,00	0,00	0,00	0,00	0,00	0,00	0,00	0,00	0,00	0,00	0,00	0,00	0,00
TITOLO 7 - Spese per conto terzi e partite di giro															
701 Uscite per partite di giro	0,00	0,00	0,00	0,00	0,00	0,00	0,00	0,00	0,00	0,00	0,00	0,00	0,00	0,00	0,00
702 Uscite per conto terzi	0,00	0,00	0,00	0,00	0,00	0,00	0,00	0,00	0,00	0,00	0,00	0,00	0,00	0,00	0,00
700 Totale TITOLO 7	0,00	0,00	0,00	0,00	0,00	0,00	0,00	0,00	0,00	0,00	0,00	0,00	0,00	0,00	0,00
TOTALE MISSIONI - TOTALE GENERALE DELLE SPESE	383.246,11	0,00	416.584,94	0,00	0,00	0,00	0,00	0,00	0,00	84.325,00	0,00	91.317,02	324.827,86	0,00	188.240,78

CONSORZIO DEL BACINO IMBRIFERO DEL FIUME TRONTO

Allegato 2/d

Spese (missioni da 11 a 15)
Dati di rendiconto anno 2021

TITOLO E MACROAGGREGATI DI SPESA / MISSIONI	11			12			13			14			15		
	Soccorso civile			Diritti sociali, politiche sociali e famiglia			Tutela della salute			Sviluppo economico e competitività			Politiche per il lavoro e la formazione professionale		
	Competenza		Cassa	Competenza		Cassa	Competenza		Cassa	Competenza		Cassa	Competenza		Cassa
	Impegni	fondo pluriennale vincolato		Impegni	fondo pluriennale vincolato		Impegni	fondo pluriennale vincolato		Impegni	fondo pluriennale vincolato		Impegni	fondo pluriennale vincolato	
RIPIANO DISAVANZO DELL'ESERCIZIO															
TITOLO 1 - Spese correnti															
101 Redditi da lavoro dipendente	0,00	0,00	0,00	0,00	0,00	0,00	0,00	0,00	0,00	0,00	0,00	0,00	0,00	0,00	0,00
102 Imposte e tasse a carico dell'ente	0,00	0,00	0,00	0,00	0,00	0,00	0,00	0,00	0,00	0,00	0,00	0,00	0,00	0,00	0,00
103 Acquisto di beni e servizi	0,00	0,00	0,00	0,00	0,00	0,00	0,00	0,00	0,00	0,00	0,00	0,00	0,00	0,00	0,00
104 Trasferimenti correnti	0,00	0,00	0,00	26.000,00	0,00	9.725,00	0,00	0,00	0,00	0,00	0,00	0,00	466,39	0,00	990,93
107 Interessi passivi	0,00	0,00	0,00	0,00	0,00	0,00	0,00	0,00	0,00	0,00	0,00	0,00	0,00	0,00	0,00
108 Altre spese per redditi da capitale	0,00	0,00	0,00	0,00	0,00	0,00	0,00	0,00	0,00	0,00	0,00	0,00	0,00	0,00	0,00
109 Rimborsi e poste correttive delle entrate	0,00	0,00	0,00	0,00	0,00	0,00	0,00	0,00	0,00	0,00	0,00	0,00	0,00	0,00	0,00
110 Altre spese correnti	0,00	0,00	0,00	0,00	0,00	0,00	0,00	0,00	0,00	0,00	0,00	0,00	0,00	0,00	0,00
100 Totale TITOLO 1	0,00	0,00	0,00	26.000,00	0,00	9.725,00	0,00	0,00	0,00	0,00	0,00	0,00	466,39	0,00	990,93
TITOLO 2 - Spese in conto capitale															
201 Tributi in conto capitale a carico dell'ente	0,00	0,00	0,00	0,00	0,00	0,00	0,00	0,00	0,00	0,00	0,00	0,00	0,00	0,00	0,00
202 Investimenti fissi lordi e acquisto di terreni	0,00	0,00	0,00	0,00	0,00	0,00	0,00	0,00	0,00	0,00	0,00	0,00	0,00	0,00	0,00
203 Contributi agli investimenti	27.600,00	0,00	27.600,00	0,00	0,00	0,00	0,00	0,00	0,00	0,00	0,00	0,00	0,00	0,00	0,00
204 Altri trasferimenti in conto capitale	0,00	0,00	0,00	0,00	0,00	0,00	0,00	0,00	0,00	0,00	0,00	0,00	0,00	0,00	0,00
205 Altre spese in conto capitale	0,00	0,00	0,00	0,00	0,00	0,00	0,00	0,00	0,00	0,00	0,00	0,00	0,00	0,00	0,00
200 Totale TITOLO 2	27.600,00	0,00	27.600,00	0,00	0,00	0,00	0,00	0,00	0,00	0,00	0,00	0,00	0,00	0,00	0,00
TITOLO 3 - Spese per incremento di attività finanziarie															
301 Acquisizioni di attività finanziarie	0,00	0,00	0,00	0,00	0,00	0,00	0,00	0,00	0,00	0,00	0,00	0,00	0,00	0,00	0,00
302 Concessione crediti di breve termine	0,00	0,00	0,00	0,00	0,00	0,00	0,00	0,00	0,00	0,00	0,00	0,00	0,00	0,00	0,00
303 Concessione crediti di medio-lungo termine	0,00	0,00	0,00	0,00	0,00	0,00	0,00	0,00	0,00	0,00	0,00	0,00	0,00	0,00	0,00
304 Altre spese per incremento di attività finanziarie	0,00	0,00	0,00	0,00	0,00	0,00	0,00	0,00	0,00	0,00	0,00	0,00	0,00	0,00	0,00
300 Totale TITOLO 3	0,00	0,00	0,00	0,00	0,00	0,00	0,00	0,00	0,00	0,00	0,00	0,00	0,00	0,00	0,00
TITOLO 4 - Rimborso prestiti															
401 Rimborso di titoli obbligazionari	0,00	0,00	0,00	0,00	0,00	0,00	0,00	0,00	0,00	0,00	0,00	0,00	0,00	0,00	0,00
402 Rimborso prestiti a breve termine	0,00	0,00	0,00	0,00	0,00	0,00	0,00	0,00	0,00	0,00	0,00	0,00	0,00	0,00	0,00
403 Rimborso mutui e altri finanziamenti a medio lungo termine	0,00	0,00	0,00	0,00	0,00	0,00	0,00	0,00	0,00	0,00	0,00	0,00	0,00	0,00	0,00
404 Rimborso di altre forme di indebitamento	0,00	0,00	0,00	0,00	0,00	0,00	0,00	0,00	0,00	0,00	0,00	0,00	0,00	0,00	0,00
405 Fondi per rimborso prestiti	0,00	0,00	0,00	0,00	0,00	0,00	0,00	0,00	0,00	0,00	0,00	0,00	0,00	0,00	0,00
400 Totale TITOLO 4	0,00	0,00	0,00	0,00	0,00	0,00	0,00	0,00	0,00	0,00	0,00	0,00	0,00	0,00	0,00
TITOLO 5 - Chiusura Anticipazioni ricevute da istituto tesoriere/cassiere															
501 Chiusura Anticipazioni ricevute da istituto tesoriere/cassiere	0,00	0,00	0,00	0,00	0,00	0,00	0,00	0,00	0,00	0,00	0,00	0,00	0,00	0,00	0,00
500 Totale TITOLO 5	0,00	0,00	0,00	0,00	0,00	0,00	0,00	0,00	0,00	0,00	0,00	0,00	0,00	0,00	0,00
TITOLO 7 - Spese per conto terzi e partite di giro															
701 Uscite per partite di giro	0,00	0,00	0,00	0,00	0,00	0,00	0,00	0,00	0,00	0,00	0,00	0,00	0,00	0,00	0,00
702 Uscite per conto terzi	0,00	0,00	0,00	0,00	0,00	0,00	0,00	0,00	0,00	0,00	0,00	0,00	0,00	0,00	0,00
700 Totale TITOLO 7	0,00	0,00	0,00	0,00	0,00	0,00	0,00	0,00	0,00	0,00	0,00	0,00	0,00	0,00	0,00
TOTALE MISSIONI - TOTALE GENERALE DELLE SPESE	27.600,00	0,00	27.600,00	26.000,00	0,00	9.725,00	0,00	0,00	0,00	0,00	0,00	0,00	466,39	0,00	990,93

CONSORZIO DEL BACINO IMBRIFERO DEL FIUME TRONTO

Allegato 2/f

Spese (missioni da 50 a 99 e ripiano disavanzo)

Dati di rendiconto anno 2021

TITOLO E MACROAGGREGATI DI SPESA / MISSIONI	50			60			99			Ripiano disavanzo	Totale generale delle spesa		
	Debito pubblico			Anticipazioni finanziarie			Servizi per conto terzi						
	Competenza		Cassa	Competenza		Cassa	Competenza		Cassa		Competenza		Cassa
	Impegni	fondo pluriennale vincolato		Impegni	fondo pluriennale vincolato		Impegni	fondo pluriennale vincolato			Impegni	fondo pluriennale vincolato	
RIPIANO DISAVANZO DELL'ESERCIZIO									0,00				
TITOLO 1 - Spese correnti													
101 Redditi da lavoro dipendente	0,00	0,00	0,00	0,00	0,00	0,00	0,00	0,00	0,00	36.741,04	0,00	36.741,04	
102 Imposte e tasse a carico dell'ente	0,00	0,00	0,00	0,00	0,00	0,00	0,00	0,00	0,00	14.740,63	0,00	14.439,53	
103 Acquisto di beni e servizi	0,00	0,00	0,00	0,00	0,00	0,00	0,00	0,00	0,00	253.996,77	0,00	156.103,31	
104 Trasferimenti correnti	0,00	0,00	0,00	0,00	0,00	0,00	0,00	0,00	0,00	561.776,37	0,00	472.893,51	
107 Interessi passivi	0,00	0,00	0,00	0,00	0,00	0,00	0,00	0,00	0,00	0,00	0,00	0,00	
108 Altre spese per redditi da capitale	0,00	0,00	0,00	0,00	0,00	0,00	0,00	0,00	0,00	0,00	0,00	0,00	
109 Rimborsi e poste correttive delle entrate	0,00	0,00	0,00	0,00	0,00	0,00	0,00	0,00	0,00	12.474,20	0,00	12.474,20	
110 Altre spese correnti	0,00	0,00	0,00	0,00	0,00	0,00	0,00	0,00	0,00	2.142,50	0,00	2.142,50	
100 Totale TITOLO 1	0,00	0,00	0,00	0,00	0,00	0,00	0,00	0,00	0,00	881.871,51	0,00	694.794,09	
TITOLO 2 - Spese in conto capitale													
201 Tributi in conto capitale a carico dell'ente	0,00	0,00	0,00	0,00	0,00	0,00	0,00	0,00	0,00	0,00	0,00	0,00	
202 Investimenti fissi lordi e acquisto di terreni	0,00	0,00	0,00	0,00	0,00	0,00	0,00	0,00	0,00	6.238,42	0,00	1.338,42	
203 Contributi agli investimenti	0,00	0,00	0,00	0,00	0,00	0,00	0,00	0,00	0,00	245.317,47	0,00	284.597,04	
204 Altri trasferimenti in conto capitale	0,00	0,00	0,00	0,00	0,00	0,00	0,00	0,00	0,00	0,00	0,00	0,00	
205 Altre spese in conto capitale	0,00	0,00	0,00	0,00	0,00	0,00	0,00	0,00	0,00	0,00	0,00	0,00	
200 Totale TITOLO 2	0,00	0,00	0,00	0,00	0,00	0,00	0,00	0,00	0,00	251.555,89	0,00	285.935,46	
TITOLO 3 - Spese per incremento di attività finanziarie													
301 Acquisizioni di attività finanziarie	0,00	0,00	0,00	0,00	0,00	0,00	0,00	0,00	0,00	0,00	0,00	0,00	
302 Concessione crediti di breve termine	0,00	0,00	0,00	0,00	0,00	0,00	0,00	0,00	0,00	0,00	0,00	0,00	
303 Concessione crediti di medio-lungo termine	0,00	0,00	0,00	0,00	0,00	0,00	0,00	0,00	0,00	0,00	0,00	0,00	
304 Altre spese per incremento di attività finanziarie	0,00	0,00	0,00	0,00	0,00	0,00	0,00	0,00	0,00	0,00	0,00	0,00	
300 Totale TITOLO 3	0,00	0,00	0,00	0,00	0,00	0,00	0,00	0,00	0,00	0,00	0,00	0,00	
TITOLO 4 - Rimborso prestiti													
401 Rimborso di titoli obbligazionari	0,00	0,00	0,00	0,00	0,00	0,00	0,00	0,00	0,00	0,00	0,00	0,00	
402 Rimborso prestiti a breve termine	0,00	0,00	0,00	0,00	0,00	0,00	0,00	0,00	0,00	0,00	0,00	0,00	
403 Rimborso mutui e altri finanziamenti a medio lungo termine	0,00	0,00	0,00	0,00	0,00	0,00	0,00	0,00	0,00	0,00	0,00	0,00	
404 Rimborso di altre forme di indebitamento	0,00	0,00	0,00	0,00	0,00	0,00	0,00	0,00	0,00	0,00	0,00	0,00	
405 Fondi per rimborso prestiti	0,00	0,00	0,00	0,00	0,00	0,00	0,00	0,00	0,00	0,00	0,00	0,00	
400 Totale TITOLO 4	0,00	0,00	0,00	0,00	0,00	0,00	0,00	0,00	0,00	0,00	0,00	0,00	
TITOLO 5 - Chiusura Anticipazioni ricevute da istituto tesoriere/cassiere													
501 Chiusura Anticipazioni ricevute da istituto tesoriere/cassiere	0,00	0,00	0,00	0,00	0,00	0,00	0,00	0,00	0,00	0,00	0,00	0,00	
500 Totale TITOLO 5	0,00	0,00	0,00	0,00	0,00	0,00	0,00	0,00	0,00	0,00	0,00	0,00	
TITOLO 7 - Spese per conto terzi e partite di giro													
701 Uscite per partite di giro	0,00	0,00	0,00	0,00	0,00	0,00	45.409,53		43.649,57	45.409,53	0,00	43.649,57	
702 Uscite per conto terzi	0,00	0,00	0,00	0,00	0,00	0,00	0,00	0,00	0,00	0,00	0,00	0,00	
700 Totale TITOLO 7	0,00	0,00	0,00	0,00	0,00	0,00	45.409,53		43.649,57	45.409,53	0,00	43.649,57	
TOTALE MISSIONI - TOTALE GENERALE DELLE SPESE	0,00	0,00	0,00	0,00	0,00	0,00	45.409,53		43.649,57	0,00	1.178.836,93	0,00	1.024.379,12
AVANZO FORMATOSI NELL'ESERCIZIO/FONDO DI CASSA (Totale generale delle entrate - Totale generale delle spese) (**)											305.145,72		3.865.467,11



CONSORZIO DEL BACINO IMBRIFERO DEL FIUME TRONTO

***Relazione Finanziaria
al Conto di Bilancio 2021***

Proposta con atto di C.D. n. 36 del 4/4/2022

INTRODUZIONE

Secondo quanto disposto dagli artt. 151 e 231 del D. Lgs. 18 agosto 2000, n.267, la Giunta Comunale deve allegare al Rendiconto una relazione sulla gestione dell'ente che contiene ogni eventuale informazione utile ad una migliore comprensione dei dati contabili, nonché dei fatti di rilievo verificatisi dopo la chiusura dell'esercizio, secondo quanto disposto dal decreto legislativo 23 giugno 2011 n. 118 "Disposizioni in materia di armonizzazione dei sistemi contabili e degli schemi di bilancio delle Regioni, degli enti locali e dei loro organismi".

I CRITERI DI VALUTAZIONE UTILIZZATI

I documenti del sistema di bilancio, relativi al Rendiconto e sottoposti all'approvazione dell'organo deliberante, sono stati predisposti attenendosi previsioni normative dei Principi contabili generali introdotti con le disposizioni in materia di armonizzazione dei sistemi contabili. In tal senso l'ente ha operato nel rispetto di quanto previsto delle "Disposizioni integrative e correttive del decreto legislativo 23 giugno 2011, n.118" (D.Lgs.126/14).

Nella predisposizione del documento di rendiconto si sono osservate ed applicate le disposizioni ed i contenuti dei principi contabili indipendenti e imparziali verso tutti i destinatari.

Si è pertanto cercato di applicare e perseguire metodologie di valutazione e stima coerenti con la necessità di:

- ✓ ricomprendere tutte le operazioni ed i relativi valori finanziari, economici e patrimoniali, riconducibili all'ente al fine di presentare una rappresentazione veritiera e corretta dell'andamento dell'ente (*Universalità*);
- ✓ evitare compensazioni di partite (*Integrità*);
- ✓ rappresentare in modo veritiero e corretto la situazione patrimoniale e finanziaria dell'ente ed il risultato economico dell'esercizio evitando sopravvalutazioni e sottovalutazioni di entrate e di spese (*Veridicità*);
- ✓ fornire un'informazione significativa per le esigenze conoscitive connesse al processo decisionale degli utilizzatori (*Significatività e Rilevanza*);
- ✓ Verificare l'adeguatezza dei mezzi disponibili rispetto ai fini stabiliti, valutata in relazione agli obiettivi programmati e agli andamenti storici, e con riguardo anche al riflesso sugli impegni pluriennali (*Congruità*);
- ✓ Evitando la contabilizzazione di componenti positive non realizzate e contabilizzando le componenti negative devono essere contabilizzate, anche se non definitivamente realizzate (*Prudenza*);
- ✓ Assicurare un nesso logico e conseguente tra la programmazione, la previsione, gli atti di gestione e la rendicontazione al fine del perseguimento degli stessi obiettivi (*Coerenza*);
- ✓ Salvaguardare gli equilibri economico-finanziari, per consentire il perdurare nel tempo dell'attività istituzionale dell'ente (*Continuità e Costanza*).
- ✓ Mettere in grado gli utilizzatori delle informazioni di bilancio di comparare nel tempo le informazioni di poste economiche, finanziarie e patrimoniali del sistema di bilancio, per poterne valutare gli andamenti, documentando riscontrati eventuali cambiamenti di criteri di valutazione (*Comparabilità e verificabilità*);

1.00 IL RISULTATO DELLA GESTIONE FINANZIARIA

L'esame del rendiconto oggetto della presente indagine, costituisce strumento di verifica ed analisi della gestione complessiva delle risorse dell'Ente in una prospettiva di garanzia e tutela dell'equilibrio economico-finanziario nei suoi termini di legalità, regolarità contabile e di raffronto fra obiettivi indicati nella programmazione di bilancio e risultati rappresentati nel rendiconto. Esso è diretto alla determinazione ed alla dimostrazione dei risultati della gestione finanziaria in funzione alla finalità autorizzatoria del bilancio preventivo.

Il documento finanziario in esame evidenzia, infatti, un insieme molto ricco d'informazioni che interessano la gestione di competenza, di cassa, dei residui, per determinare il risultato che, a sua volta, si compone della somma di risultati parziali, anch'essi utili ai fini della nostra indagine.

Le finalità dell'analisi del rendiconto possono così sintetizzarsi:

- ✓ Valutare il rispetto del fondamentale principio delle autorizzazioni nei processi di erogazione delle spese ed acquisizione delle risorse;
- ✓ Verifica del grado di attendibilità e di veridicità delle previsioni di bilancio;
- ✓ Verifica del mantenimento degli equilibri di bilancio nel corso della gestione;
- ✓ Valutazione dell'aspetto complessivo della gestione nelle varie componenti e dimensioni dell'analisi finanziaria, economico e patrimoniale;
- ✓ Verifica dell'efficienza e della efficacia dei singoli servizi erogati.

Passando all'analisi dei dati complessivi dell'azione di governo, rileviamo che, nel nostro Ente, l'esercizio si chiude con un risultato finanziario d'amministrazione pari ad € **2.775.576,14** riportato nella tabella seguente:

RISULTATO COMPLESSIVO DELLA GESTIONE	GESTIONE		
	RESIDUI	COMPETENZA	TOTALE
Fondo di cassa al 1° gennaio	3.487.532,47		
Riscossioni	80.605,27	1.321.708,49	1.402.313,76
Pagamenti	390.622,01	633.757,11	1.024.379,12
Fondo di cassa al 31 dicembre	3.177.515,73	687.951,38	3.865.467,11
Pagamenti per azioni esecutive non regolarizzate al 31 dicembre			0,00
DIFFERENZA			3.865.467,11
Residui attivi	49.249,32	274,16	49.523,48
Residui passivi	594.334,63	545.079,82	1.139.414,45
DIFFERENZA	2.632.430,42	143.145,72	2.775.576,14
FPV PER SPESE CORRENTI			0,00
FPV PER SPESE IN CONTO CAPITALE			0,00
AVANZO (+) DISAVANZO (-)			2.775.576,14

1.10 La scomposizione del risultato d'amministrazione

L'avanzo di amministrazione è calcolato come somma algebrica del fondo di cassa al 31 dicembre, più i residui attivi, meno i residui passivi, meno i Fondi Pluriennali di Spesa, parte corrente e parte capitale.

A fine di approfondire l'analisi dell'avanzo della gestione, si procede alla scomposizione del valore complessivo, attraverso:

- la distinzione delle varie componenti previste dalla nuova formulazione dell'art. 187 del D. Lgs. 267/2000
- l'analisi degli addendi provenienti dalla gestione residui e da quella di competenza.

Nel primo caso, il risultato d'amministrazione può essere ulteriormente analizzato e letto in funzione dell'eventuale utilizzabilità dei fondi che lo costituiscono distinguendo, la quota libera, destinata, vincolata ed accantonata:

Parte Accantonata	
F1) Fondo Crediti di dubbia esigibilità	49.249,32
F2) Fondo anticipazione liquidità	0,00
F3) Fondo perdite società partecipate	0,00
F4) Fondo contenzioso	0,00
F5) Altri Accantonamenti	0,00
TOTALE PARTE ACCANTONATA	49.249,32

Parte Vincolata	
V1) Vincoli derivanti da leggi e da principi contabili	0,00
V2) Vincoli derivanti da trasferimenti	0,00
V3) Vincoli derivanti dalla contrazione di mutui	0,00
V4) Vincoli formalmente attribuiti dall'ente	0,00
V5) Altri vincoli da specificare	10.706,11
TOTALE PARTE VINCOLATA	10.706,11

Avanzo di Amministrazione	
Avanzo di amministrazione al 31/12	2.775.576,14
Parte Accantonata	49.249,32
Parte Vincolata	10.706,11
Parte destinata agli investimenti	0,00
AVANZO DI AMMINISTRAZIONE DISPONIBILE	2.715.620,71

ALLEGATI A1-A2-A3-

Il D.M. 1 Agosto 2019 ha modificato il principio contabile 4/1 relativo alla programmazione introducendo in coda al documento, una ulteriore parte, rubricata come paragrafo 13, appositamente dedicata al Rendiconto della gestione.

Si tratta di una parte opportuna e necessaria, che completa un vuoto informativo presente nei principi contabili. Il paragrafo 13.7, introdotto con il D.M. si limita esclusivamente a descrivere i contenuti del prospetto del risultato di amministrazione, ma non apporta alcuna significativa modifica al "modus operandi" posto in essere dagli enti fino ad oggi. Tuttavia la seconda parte del

prospetto relativa alla determinazione e composizione dell'avanzo stesso, richiede per una corretta verifica, la contestuale compilazione dei nuovi modelli introdotti e denominati a/1, a/2 e a/3 che riportano l'elenco analitico delle quote del risultato di amministrazione **accantonate, vincolate e destinate agli investimenti** che consentono di analizzare e verificare la corretta determinazione di tali aggregati.

L'allegato a/1 riporta l'analitica indicazione di tutte le poste accantonate del risultato d'amministrazione. Ci si riferisce in particolare ma non in modo esclusivo a:

- 1) fondo anticipazione di liquidità;
- 2) fondo perdite società partecipate di cui all'articolo 21 del decreto legislativo n. 175 del 2016 e dall'articolo 1, commi 550-552, della legge n. 147/2013;
- 3) fondo contenzioso;
- 4) fondo crediti di dubbia e difficile esazione;
- 5) agli accantonamenti effettuati dalle regioni per i residui perenti;
- 6) agli altri accantonamenti che ciascun ente può effettuare nel rispetto del principio di prudenza.

Il totale generale della tabella è pari al valore riportato nella voce corrispondente della Tabella riepilogativa del risultato d'amministrazione

RIEPILOGO DELLE RISORSE ACCANTONATE NEL RISULTATO DI AMMINISTRAZIONE AL 31/12/2021

RISORSE ACCANTONATE	Risorse accantonate al 01/01/2021	Risorse accantonate applicate al bilancio 2021 (con segno -)	Risorse accantonate stanziata nella spesa del bilancio esercizio 2021	Variazione degli accantonamenti effettuata in sede di rendiconto 2021	Risorse accantonate nel risultato di amministrazione al 31/12/2021
	(a)	(b)	(c)	(d)	(e)=(a)+(b)+(c)+(d)
Fondo Crediti di dubbia esigibilità	79.777,59	0,00	0,00	-30.528,27	49.249,32
Fondo anticipazione liquidità	0,00	0,00	0,00	0,00	0,00
Fondo perdite società partecipate	0,00	0,00	0,00	0,00	0,00
Fondo contenzioso	0,00	0,00	0,00	0,00	0,00
Altri Accantonamenti	0,00	0,00	0,00	0,00	0,00
TOTALE RISORSE ACCANTONATE	79.777,59	0,00	0,00	-30.528,27	49.249,32

L'allegato a/2 contiene l'elenco analitico delle quote vincolate del risultato di amministrazione distinguendo:

- i vincoli derivanti dalla legge e dai principi contabili;
- i vincoli derivanti dai trasferimenti;
- i vincoli da mutui e altri finanziamenti;
- i vincoli formalmente attribuiti dall'ente;

come definiti dall'articolo 42, comma 5, al presente decreto, e dall'articolo 187, comma 3-ter, del TUEL e dai principi contabili applicati.

Il totale generale della tabella è pari al valore riportato nella voce corrispondente della Tabella riepilogativa del risultato d'amministrazione

Determinato il valore della singola economia vincolata e riaggregate per natura secondo la classificazione prevista dal D.Lgs è necessario nettizzare, dalla determinazione del valore analitico e sintetico ottenuto, quelle poste già riconsiderate in altri prospetti e, quindi, già esclusi dal calcolo della voce E del Risultato d'amministrazione. In particolare qualora tra le entrate vincolate esposte nell'allegato a/2 ci sono risorse che concorrono alla determinazione del valore di accantonamento al FCDE, queste risorse vengono portate in diminuzione dal valore globale di vincolo ottenuto

RIEPILOGO DELLE RISORSE VINCOLATE NEL RISULTATO DI AMMINISTRAZIONE al 31/12/2021

	Risorse vincolate nel risultato di amministrazione al 01/01/2021	Risorse vincolate applicate al bilancio dell'esercizio 2021	Entrate vincolate accertate nell'esercizio 2021	Impegni esercizio 2021 finanziati da entrate vincolate	FPV al 31/12/2021 finanziato da entrate vincolate	Cancellazione residui attivi vincolati o eliminazione risorsa vinc. (+) e cancellazione residui passivi vincolati (-)	Cancellazione nel 2021 di impegni finanziati da fpv non reimputati nel 2021 dopo rend. 2020	Risorse vincolate nel bilancio al 31/12/2021	Risorse vincolate nel risultato di amministrazione al 31/12/2021
	(a)	(b)	(c)	(d)	(e)	(f)	(g)	(h)=(b+c-d-e+g)	(i) = (a+c-d-e-f+g)
V1	0,00	0,00	0,00	0,00	0,00	0,00	0,00	0,00	0,00
V2	0,00	0,00	0,00	0,00	0,00	0,00	0,00	0,00	0,00
V3	0,00	0,00	0,00	0,00	0,00	0,00	0,00	0,00	0,00
V4	0,00	0,00	0,00	0,00	0,00	0,00	0,00	0,00	0,00
V5	9.475,21	0,00	950,00	0,00	0,00	-280,90	0,00	950,00	10.706,11
Totale	9.475,21	0,00	950,00	0,00	0,00	-280,90	0,00	950,00	10.706,11

Totale quote accantonate riguardanti le risorse vincolate da legge (m/1)	0,00	0,00
Totale quote accantonate riguardanti le risorse vincolate da trasferimenti (m/2)	0,00	0,00
Totale quote accantonate riguardanti le risorse vincolate da finanziamenti (m/3)	0,00	0,00
Totale quote accantonate riguardanti le risorse vincolate dall'ente (m/4)	0,00	0,00
Totale quote accantonate riguardanti le risorse vincolate da altro (m/5)	0,00	0,00
Totale quote accantonate riguardanti le risorse vincolate (m=m/1+m/2+m/3+m/4+m/5))	0,00	0,00
Totale risorse vincolate da legge al netto di quelle che sono state oggetto di accantonamenti	0,00	0,00
Totale risorse vincolate da trasferimenti al netto di quelle che sono state oggetto di accantonamenti	0,00	0,00
Totale risorse vincolate da finanziamenti al netto di quelle che sono state oggetto di accantonamenti	0,00	0,00
Totale risorse vincolate dall'Ente al netto di quelle che sono state oggetto di accantonamenti	0,00	0,00
Totale risorse vincolate da altro al netto di quelle che sono state oggetto di accantonamenti	950,00	10.706,11
Totale risorse vincolate al netto di quelle che sono state oggetto di accantonamenti	950,00	10.706,11

L'allegato a/3 contiene l'elenco analitico delle risorse destinate agli investimenti nel risultato di amministrazione che comprende le quote destinate agli investimenti del risultato di amministrazione, come definite dall'articolo 187, comma 1, del TUEL.

ELENCO ANALITICO DELLE RISORSE DESTINATE AGLI INVESTIMENTI NEL RISULTATO DI AMMINISTRAZIONE AL 31/12/2021

	Risorse destinate agli investimenti al 01/01/2021	Entrate destinate agli investimenti accertate nell'esercizio 2021	Impegni esercizio 2021 finanziati da entrate destinate agli investimenti	FPV al 31/12/2021 finanziato da entrate destinate agli investimenti	Cancellazione residui attivi costituiti da risorse destinate agli inv. o eliminazione risorsa destinata (+) e canc. residui passivi finanziati da risorse destinate (-)	Risorse destinate agli investimenti al 31/12/2021
	(a)	(b)	(c)	(d)	(e)	(f)=(a) +(b)-(c)-(d)-(e)
TOTALE RISORSE DESTINATE AGLI INVESTIMENTI	0,00	0,00	0,00	0,00	0,00	0,00

Totale quote accantonate nel risultato di amministrazione riguardanti le risorse destinate agli investimenti (g)	0,00
Totale risorse destinate nel risultato di amministrazione al netto di quelle che sono state oggetto di accantonamenti (h = f-g)	0,00

La valutazione del risultato di amministrazione non può prescindere dal fatto che il risultato stesso rappresenta comunque un valore di estrema sintesi della gestione finanziaria e, quindi, è soggetto a tutti i limiti degli indicatori sintetici. Pertanto si passa ad un approccio valutativo dei due risultati finanziari che compongono il risultato di amministrazione stesso:

- a) il risultato della gestione di competenza;
- b) il risultato della gestione dei residui, comprensivo del fondo cassa iniziale.

In tal modo la somma algebrica dei due dati permette di ottenere il valore complessivo ma, nello stesso tempo, facilitano una lettura più approfondita del rendiconto dell'Ente, con lo scopo di individuare l'influenza della prima sulla seconda.

1.20 La gestione di competenza

La gestione di competenza esprime le risultanze contabili dell'esercizio, cioè la differenza tra gli accertamenti e gli impegni, a loro volta articolabili in una gestione di cassa ed in una dei residui, con risultati parziali che concorrono alla determinazione del risultato totale, incluso l'avanzo applicato.

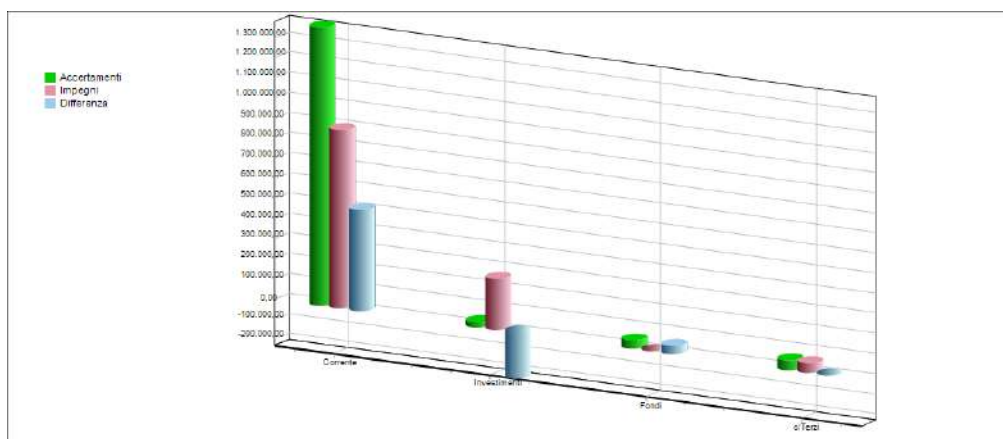
Con riferimento alla gestione di competenza, ci troviamo di fronte ad una situazione contabile quale quella riportata nella tabella seguente:

ENTRATE	ANNO 2021			
DESCRIZIONI	PREVISIONI INIZIALI	PREVISIONE DEFINITIVA	SOMME ACCERTATE	%
AVANZO	0,00	161.000,00	161.000,00	10,85
F.P.V. PARTE CORRENTE	0,00	1.000,00	1.000,00	0,07
F.P.V. PARTE CAPITALE	0,00	0,00	0,00	0,00
TITOLO 1	0,00	0,00	0,00	0,00
TITOLO 2	83.000,00	127.500,00	100.767,68	6,79
TITOLO 3	1.109.583,00	1.109.583,00	1.116.698,98	75,25
TITOLO 4	1.055.000,00	1.055.000,00	22.321,61	1,50
TITOLO 5	50.000,00	50.000,00	36.784,85	2,48
TITOLO 6	0,00	0,00	0,00	0,00
TITOLO 7	0,00	0,00	0,00	0,00
TITOLO 9	192.000,00	192.000,00	45.409,53	3,06
TOTALE GENERALE	2.489.583,00	2.696.083,00	1.483.982,65	100,00
SPESE	ANNO 2021			
DESCRIZIONI	PREVISIONI INIZIALI	PREVISIONE DEFINITIVA	SOMME IMPEGNATE	%
DISAVANZO	0,00	0,00	0,00	0,00
TITOLO 1	1.025.233,00	1.281.733,00	881.871,51	74,81
<i>F.P.V. PARTE CORRENTE</i>	<i>0,00</i>	<i>0,00</i>	<i>0,00</i>	<i>0,00</i>
TITOLO 2	1.222.350,00	1.172.350,00	251.555,89	21,34
<i>F.P.V. PARTE CAPITALE</i>	<i>0,00</i>	<i>0,00</i>	<i>0,00</i>	<i>0,00</i>
TITOLO 3	50.000,00	50.000,00	0,00	0,00
TITOLO 4	0,00	0,00	0,00	0,00
TITOLO 5	0,00	0,00	0,00	0,00
TITOLO 7	192.000,00	192.000,00	45.409,53	3,85
TOTALE GENERALE	2.489.583,00	2.696.083,00	1.178.836,93	100,00

Ulteriori considerazioni sull'avanzo di amministrazione scaturiscono dallo scomposizione dello stesso secondo una classificazione consolidata, in quattro principali componenti ciascuna delle quali evidenzia un particolare aspetto della gestione. Questa suddivisione, con riferimento ai dati del nostro Ente, trova adeguata specificazione nella tabella che segue:

Le parti del Bilancio	Accertamenti in c/competenza	Impegni in c/competenza	DIFFERENZA
Risultato del Bilancio corrente	1.379.466,66	881.871,51	497.595,15
<i>(Entrate correnti - Spese correnti - Quota capitale mutui)</i>			
Risultato del Bilancio investimenti	22.321,61	251.555,89	-229.234,28
<i>(Entrate c/capitale - Spese c/capitale)</i>			
Risultato del Bilancio movimento di fondi	36.784,85	0,00	36.784,85
<i>(Entrate movimento fondi - Spese movimento fondi)</i>			
Risultato del Bilancio di terzi	45.409,53	45.409,53	0,00
<i>(Entrate c/terzi - Spese c/terzi)</i>			
TOTALE	1.483.982,65	1.178.836,93	305.145,72

Il grafico facilita la comprensione degli effetti che ciascuna di queste componenti produce sul valore complessivo.



Occorre sinteticamente far presente che:

- il **Bilancio corrente** evidenzia le entrate e le spese per il funzionamento dell'Ente, finalizzate ad assicurare l'ordinaria gestione;
- il **Bilancio investimenti** fa riferimento alla gestione attivata per la realizzazione di infrastrutture o all'acquisizione di beni mobili che trovano utilizzo per più esercizi nell'Ente e che incrementano o decrementano il patrimonio del Comune;
- il **Bilancio per movimenti di fondi** presenta quelle poste compensative di entrata e di spesa prive di contenuti economici;
- il **Bilancio della gestione per conto di terzi** rappresentate da quelle operazioni di credito/debito estranee al patrimonio dell'Ente.

1.21 L'equilibrio del Bilancio corrente

L'equilibrio di parte corrente costituisce un elemento di analisi molto importante sia in riferimento al bilancio preventivo, sia nei riguardi del rendiconto finanziario poiché consente di verificare, a consuntivo, la realizzazione degli equilibri del bilancio di previsione. Il vincolo dell'equilibrio di parte corrente ha lo scopo, in sede di bilancio preventivo e durante la gestione, di garantire la copertura finanziaria delle spese correnti con altrettante entrate correnti.

Ne consegue che in sede di rendicontazione appare indispensabile riscontrare se detto vincolo iniziale abbia trovato poi concreta attuazione al termine dell'esercizio confrontando tra loro, non più previsioni di entrata e di spesa, ma accertamenti ed impegni della gestione di competenza. L'equilibrio di parte corrente è quindi uno dei risultati differenziali di bilancio più importanti e ricchi di significato non solo contabile, ma anche gestionale

Relativamente alla verifica degli equilibri di bilancio in sede di rendiconto il DM del MEF del 01/08/2019 recita

“Il risultato di competenza di parte corrente è determinato dalla differenza tra le seguenti voci di cui alla lettera a) e quelle di cui alla lettera b):

a) gli impegni riguardanti le spese correnti, le spese per trasferimenti in c/capitale e le quote di capitale delle rate di ammortamento dei mutui e degli altri prestiti (dando evidenza ai rimborsi anticipati), incrementati dell'importo degli stanziamenti definitivi di bilancio relativi al fondo pluriennale vincolato di spesa di parte corrente, al fondo pluriennale vincolato di spesa per gli altri trasferimenti in conto capitale al ripiano del disavanzo e al fondo anticipazioni di liquidità. Le Regioni e le Province autonome di Trento e di Bolzano considerano anche il saldo, se negativo, tra le attività finanziarie – equilibrio complessivo (tra gli accertamenti del titolo 5 e gli impegni del titolo 3 escluse le alienazioni e le acquisizioni di partecipazioni e dei conferimenti di capitale, al netto di eventuali vincoli e accantonamenti relativi alle partite finanziarie);

b) gli accertamenti riguardanti le entrate correnti (i primi tre titoli dell'entrata), i contributi destinati al rimborso dei prestiti, le entrate in c/capitale destinate all'estinzione anticipata di prestiti e le entrate di parte capitale destinate a spese correnti in base a specifiche disposizioni di legge o dei principi contabili, incrementati dagli stanziamenti definitivi relativi al fondo pluriennale vincolato di parte corrente iscritto in entrata e all'utilizzo dell'avanzo di competenza di parte corrente..... ”

EQUILIBRIO DEL BILANCIO CORRENTE			ACC/IMP
7)	FPV Parte corrente	(+)	1.000,00
8)	Titolo I - Entrate tributarie	(+)	0,00
9)	Titolo II - Entrate da trasferimenti	(+)	100.767,68
10)	Titolo III - Entrate extratributarie	(+)	1.116.698,98
	A) Totale Entrate (a+b+c+d)	(=)	1.218.466,66
11)	Entrate titolo 4.02.06	(+)	0,00
12)	Entrate correnti che finanziano investimenti	(-)	0,00
13)	Avanzo applicato alle spese correnti	(+)	161.000,00
14)	Oneri di urbanizzazione per manutenzione ordinaria ed altre spese correnti	(+)	0,00
15)	Entrate per investimenti che finanziano la spesa corrente	(+)	0,00
	B) Totale rettifiche Entrate correnti (e-f+g+h+i)	(=)	161.000,00
	E1) TOTALE ACCERTAMENTI ENTRATE CORRENTE (A+B)	(=)	1.379.466,66
16)	Titolo I - Spese correnti	(+)	881.871,51
17)	FPV – Parte corrente (di spesa)	(+)	0,00
18)	Titolo IV - Rimborso di prestiti	(+)	0,00
	C) Totale Spese titoli I, IV (j+k+l)	(=)	881.871,51
19)	Titolo II MacroAgg. 04 – Altri Trasferimenti in conto capitale	(+)	0,00

20)	FPV – Parte corrente (di spesa) – Tit. 2.04	(+)	0,00
21)	Disavanzo applicato al Bilancio corrente	(+)	0,00
22)	Entrate da accensione di prest. Dest. A estins. Anticip. dei prestiti	(+)	0,00
	D) Totale rettifiche Spese correnti (l+m+n+o+p)	(=)	0,00
	S1) TOTALE IMPEGNI DI SPESA CORRENTE (C+D)	(=)	881.871,51
	DIFFERENZA DI PARTE CORRENTE (E1-S1)	(=)	497.595,15
	Risorse accantonate di parte corrente	(-)	0,00
	Risorse vincolate di parte corrente	(-)	950,00
	Variazione Accantonamenti di parte corrente	(-)	0,00
	EQUILIBRIO COMPLESSIVO DI PARTE CORRENTE	(=)	496.645,15

Al fine di tenere conto anche degli effetti derivanti dalla destinazione delle risorse acquisite in bilancio alla costituzione degli accantonamenti di parte corrente previsti dalle leggi e dai principi contabili e al rispetto dei vincoli specifici di destinazione di parte corrente il prospetto determina anche l'equilibrio di bilancio di parte corrente pari al risultato di competenza di parte corrente (avanzo di competenza di parte corrente con il segno +, o il disavanzo di competenza di parte corrente con il segno -) al netto delle risorse di parte corrente accantonate nel bilancio dell'esercizio cui il rendiconto si riferisce (stanziamenti definitivi) e delle risorse vincolate di parte corrente non ancora impegnate alla data del 31 dicembre dell'esercizio cui il rendiconto si riferisce.

Il prospetto determina l'equilibrio complessivo di parte corrente che tiene conto anche degli effetti derivanti dalle variazioni degli accantonamenti di parte corrente effettuati in sede di rendiconto in attuazione dei principi contabili, nel rispetto del principio della prudenza e a seguito di eventi verificatosi dopo la chiusura dell'esercizio cui il rendiconto si riferisce o successivamente ai termini previsti per le variazioni di bilancio. L'equilibrio complessivo di parte corrente è pari alla somma algebrica tra l'equilibrio di bilancio di parte corrente e la variazione degli accantonamenti di parte corrente effettuata in sede di rendiconto.

In tal modo si vuole dare evidenza di come le risorse acquisite nell'esercizio siano in grado di concorrere al finanziamento delle spese depurando dalle stesse la parte destinata ad essere accantonata o vincolata offrendo una dimostrazione puntuale della capacità di sostenere le proprie politiche di bilancio. Viene data dimostrazione del grado di autonomia finanziaria dell'ente nel far fronte ai propri impegni ed ai propri obiettivi al netto dei vincoli imposti dai trasferimenti ricevuti da altri enti e/o istituzioni per la realizzazione di specifiche attività e/o dalle disposizioni normative che prevedono il soddisfacimento di determinati istituti.

Dall'analisi della tabella si evince che l'equilibrio della gestione corrente è stato rispettato/non rispettato.

1.22 L'equilibrio del bilancio investimenti

La previsione di una opera pubblica o altro investimento comporta, nel bilancio preventivo, l'iscrizione delle spese e delle relative fonti di finanziamento tra le entrate. In ogni caso, sussiste nel bilancio preventivo sia un equilibrio complessivo tra spese e fonti di finanziamento degli investimenti, che un equilibrio per ciascuna opera.

A livello consuntivo, gli equilibri succitati devono essere riscontrabili, non solo nelle previsioni definitive dell'esercizio considerato, ma anche nel livello degli accertamenti e negli impegni di competenza

L'Ente può provvedere al finanziamento delle spese d'investimento, ai sensi dell'art. 199 del D. Lgs. n. 267/00, mediante:

- l'utilizzo di entrate correnti destinate per legge agli investimenti;
- avanzo di parte corrente del bilancio, costituito da eccedenze di entrate correnti rispetto alle spese correnti aumentate delle quote capitali di ammortamento dei prestiti;
- entrate derivanti dall'alienazione di beni e diritti patrimoniali, riscossioni di crediti, proventi da concessioni edilizie e relative sanzioni;
- entrate derivanti da trasferimenti in conto capitale dello Stato, delle regioni, da altri interventi pubblici e privati finalizzati agli investimenti, da interventi finalizzati da parte di organismi comunitari e internazionali;
- avanzo di amministrazione, nelle forme disciplinate dall'articolo 187;
- mutui passivi;
- altre forme di ricorso al mercato finanziario consentite dalla legge.

Anche per l'equilibrio di parte investimenti il DM 01 agosto 2019 ha dato evidenza nell'equilibrio in conto capitale del risultato di competenza in c/capitale, dell'equilibrio di bilancio in c/capitale e dell'equilibrio complessivo in c/capitale.

....Il risultato di competenza in c/capitale è determinato dalla differenza tra le voci di cui alle seguenti lettera a) e lettera b):

a) gli impegni riguardanti le spese di investimento (al netto dei trasferimenti in c/capitale) e le spese per acquisizioni di partecipazioni e conferimenti di capitale incrementate dagli stanziamenti definitivi di bilancio riguardanti il fondo pluriennale vincolato di spesa in c/capitale (al netto del fondo pluriennale vincolato per i trasferimenti in c/capitale) e il fondo pluriennale vincolato per le acquisizioni di partecipazioni e conferimenti di capitale.;

b) gli accertamenti riguardanti le entrate in conto capitale (al netto dei trasferimenti in c/capitale, dei contributi destinati al rimborso dei prestiti, delle entrate in c/capitale destinate all'estinzione anticipata di prestiti e delle altre entrate di parte capitale destinate a spese correnti in base a specifiche disposizioni di legge), le alienazioni di partecipazioni e conferimenti di capitale e le accensioni dei prestiti (al netto di quelle destinate all'estinzione anticipata di prestiti), incrementati dagli stanziamenti definitivi di bilancio riguardanti il fondo pluriennale vincolato in c/capitale di entrata, l'utilizzo dell'avanzo di competenza in c/capitale.”

EQUILIBRIO DEL BILANCIO INVESTIMENTI		ACC/IMP
a) FPV Parte capitale	(+)	0,00
b) Titolo IV - Entrate in conto capitale	(+)	22.321,61
c) Titolo V - Entrate da riduzione di attività finanziarie	(+)	36.784,85
d) Titolo VI - Entrate da accensione di prestiti	(+)	0,00
<i>A) Totale Entrate (a+b+c+d)</i>	<i>(=)</i>	<i>59.106,46</i>
e) Titolo 5.02 – Riscossioni crediti di breve termini	(-)	36.784,85
f) Titolo 5.03 – Riscossione crediti di medio lungo termine	(-)	0,00
g) Titolo 5.04 – Altre entrate per riduzioni di attività finanziaria	(-)	0,00
h) Oneri di urbanizzazione per manutenzione ordinaria ed altre spese correnti	(-)	0,00
i) Entrate per investimenti che finanziano le spese correnti	(-)	0,00
l) Entrate correnti che finanziano gli investimenti	(+)	0,00
m) Entrate da accens. di prest. destin. a estinz. Anticip. di prestiti	(-)	0,00
n) Avanzo applicato al Bilancio investimenti	(+)	0,00

<i>B - Totale rettifiche Entrate Bilancio investimenti (-e-f-g-h-i+l-m+n)</i>	(=)	-36.784,85
E2) TOTALE ENTRATE PER INVESTIMENTI (A+B)	(=)	22.321,61
Titolo II - Spese in conto capitale	(+)	251.555,89
FPV – Parte capitale (di spesa)	(-)	0,00
<i>C) Totale Spese titolo II - FPV</i>	(=)	251.555,89
o) Titolo 2.04 – Altri trasferimenti in conto capitale	(-)	0,00
p) Titolo 3.01 – Acquisizioni di attività finanziarie	(+)	0,00
<i>D) Totale rettifiche spese Bilancio investimenti(-o+p)</i>	(=)	0,00
S2) TOTALE SPESA PER INVESTIMENTI (C-D)	(=)	251.555,89
DIFFERENZA DI PARTE INVESTIMENTI		-229.234,28
Risorse accantonate di parte capitale	(-)	0,00
Risorse vincolate di parte capitale	(-)	0,00
Variazione Accantonamenti di parte capitale	(-)	0,00
EQUILIBRIO COMPLESSIVO DI PARTE CAPITALE	(=)	-229.234,28

Al fine di tenere conto anche degli effetti derivanti dalla destinazione delle risorse acquisite in bilancio alla costituzione degli accantonamenti in c/capitale previsti dalle leggi e dai principi contabili e al rispetto dei vincoli specifici di destinazione in c/capitale il prospetto determina l'equilibrio di bilancio in c/capitale pari al risultato di competenza in c/capitale al netto delle risorse in c/capitale accantonate nel bilancio dell'esercizio cui il rendiconto si riferisce (stanziamenti definitivi) e delle risorse vincolate in c/capitale non ancora impegnate alla data del 31 dicembre dell'esercizio cui il rendiconto si riferisce.

Il prospetto determina anche l'equilibrio complessivo in c/capitale che tiene conto degli effetti derivanti dalle variazioni degli accantonamenti in c/capitale effettuati in sede di rendiconto in attuazione dei principi contabili, nel rispetto del principio della prudenza e a seguito di eventi verificatosi dopo la chiusura dell'esercizio cui il rendiconto si riferisce o successivamente ai termini previsti per le variazioni di bilancio. L'equilibrio complessivo in c/capitale è pari alla somma algebrica tra l'equilibrio di bilancio in c/capitale e la variazione degli accantonamenti in c/capitale effettuata in sede di rendiconto.

1.23 L'equilibrio del bilancio movimento fondi

Il bilancio dell'Ente, non è costituito solo da operazioni che incidono in modo concreto nell'acquisizione di beni e servizi di consumo, o nell'acquisto e nella realizzazione di beni ad uso durevole. Durante la gestione si producono abitualmente anche taluni movimenti di pura natura finanziaria che sono denominati con il termine tecnico di Movimento Fondi.

Nel caso in cui queste vedano quale soggetto attivo l'Ente locale si avrà il cosiddetto "Bilancio per movimento di fondi". Dallo stesso termine si comprende che quest'ultimo pone in correlazione tutti quei flussi finanziari di entrata e di uscita diretti ad assicurare un adeguato livello di liquidità all'Ente senza influenzare le due precedenti gestioni.

Ancora più specificatamente sono da considerare appartenenti a detta sezione di bilancio tutte le permutazioni finanziarie previste nell'anno. In particolare, sono da comprendere in esso:

- a) le riduzioni di attività finanziarie ad eccezione della tipologia 100
- b) le anticipazioni di cassa e i relativi rimborsi;
- c) i finanziamenti a breve termine e le uscite per la loro restituzione;
- d) le concessioni e le riscossioni di crediti.

L'equilibrio del Bilancio movimento fondi è rispettato nel caso in cui si verifica la seguente relazione:

$$\text{Entrate} = \text{Spese}$$

Nel nostro Ente, al termine dell'esercizio, è possibile riscontrare una situazione contabile quale quella riportata nella tabella che segue e che ne attesta l'equilibrio:

EQUILIBRIO DEL BILANCIO MOVIMENTO FONDI		PARZIALI	TOTALI
a) Titolo V – Entrate da riduzione di attività finanziarie	(+)	36.784,85	
b) Titolo VII – Anticipazioni da istituto tesoriere/cassiere	(+)	0,00	
E3) Totale Entrate per movimento fondi (a+b)	(=)		36.784,85
c) Titolo III – Spese per incremento di attività finanziarie	(+)	0,00	
d) Titolo V – Chiusura Anticip. da istituto tesoriere/cassiere	(+)	0,00	
S3) Totale Spese per movimento fondi (c+d)	(=)		0,00
DIFFERENZA DEL BILANCIO MOVIMENTO FONDI			36.784,85

Il Bilancio dei servizi in conto terzi o delle partite di giro, infine, come i movimenti fondi, non incidono in alcun modo nell'attività economica dell'Ente trattandosi generalmente di tutte quelle poste puramente finanziarie movimentate dall'Ente in nome e per conto di altri soggetti.

Le entrate e le spese per servizi per conto di terzi nel bilancio sono collocate rispettivamente al titolo 9 ed al titolo 7 ed hanno un effetto figurativo perché l'Ente è, al tempo stesso, creditore e debitore.

Nelle entrate e nelle spese per i servizi per conto terzi si possono far rientrare i movimenti finanziari relativi alle seguenti fattispecie: le ritenute d'imposta sui redditi, le somme destinate al servizio economato oltre ai depositi contrattuali.

Le correlazioni delle voci di entrata e di spesa (previsioni nel bilancio di previsione, accertamenti ed impegni in sede consuntiva) presuppongono un equilibrio che pertanto risulta rispettato se si verifica la seguente relazione:

$$\text{Titolo IX Entrate} = \text{Titolo VII Spese}$$

In particolare, nella tabella si evidenzia il rispetto dell'uguaglianza imposta dalla legge.

RISULTATO BILANCIO DI TERZI		Importo
E4) Totale Entrate del Bilancio di terzi	(+)	45.409,53
S4) Totale Spese del Bilancio di terzi	(-)	45.409,53
R3) Risultato del Bilancio di terzi (E4-S4)	(=)	0,00

1.30 La gestione dei residui

Il risultato della gestione residui scaturisce dal processo di riaccertamento dei residui attivi e passivi.

In particolare l'art. 3, comma 4 del DLgs. n. 118/2011, "al fine di dare attuazione al principio contabile generale della competenza finanziaria enunciato nell'allegato 1, gli enti di cui al comma 1 provvedono, annualmente, al riaccertamento dei residui attivi e passivi, verificando, ai fini del rendiconto, le ragioni del loro mantenimento. (...)

Possono essere conservati tra i residui attivi le entrate accertate esigibili nell'esercizio di riferimento, ma non incassate. Possono essere conservate tra i residui passivi le spese impegnate, liquidate o liquidabili nel corso dell'esercizio, ma non pagate. Le entrate e le spese accertate e impegnate non esigibili nell'esercizio considerato, sono immediatamente reimputate all'esercizio in cui sono esigibili. La reimputazione degli impegni è effettuata incrementando, di pari importo, il fondo pluriennale di spesa, al fine di consentire, nell'entrata degli esercizi successivi, l'iscrizione del fondo pluriennale vincolato a copertura delle spese reimputate. La costituzione del fondo pluriennale vincolato non è effettuata in caso di reimputazione contestuale di entrate e di spese. Le variazioni agli stanziamenti del fondo pluriennale vincolato e agli stanziamenti correlati, dell'esercizio in corso e dell'esercizio precedente, necessarie alla reimputazione delle entrate e delle spese riaccertate, sono effettuate con provvedimento amministrativo della giunta entro i termini previsti per l'approvazione del rendiconto dell'esercizio precedente. Il riaccertamento ordinario dei residui è effettuato anche nel corso dell'esercizio provvisorio o della gestione provvisoria. Al termine delle procedure di riaccertamento non sono conservati residui".

In aggiunta il punto 9.1 dell'allegato 4/2 al DLgs. n. 118/2011 in tema di gestione dei residui, recita: "In ossequio al principio contabile generale n. 9 della prudenza, tutte le amministrazioni pubbliche effettuano annualmente, e in ogni caso prima della predisposizione del rendiconto con effetti sul medesimo, una ricognizione dei residui attivi e passivi diretta a verificare:

- 1 la fondatezza giuridica dei crediti accertati e dell'esigibilità del credito;
- 2 l'affidabilità della scadenza dell'obbligazione prevista in occasione dell'accertamento o dell'impegno;
- 3 il permanere delle posizioni debitorie effettive degli impegni assunti;
- 4 la corretta classificazione e imputazione dei crediti e dei debiti in bilancio.

La ricognizione annuale dei residui attivi e passivi consente di individuare formalmente:

- 4.1 i crediti di dubbia e difficile esazione;
- 4.2 i crediti riconosciuti assolutamente inesigibili;
- 4.3 i crediti riconosciuti insussistenti, per l'avvenuta legale estinzione o per indebito o erroneo accertamento del credito;
- 4.4 i debiti insussistenti o prescritti;
- 4.5 i crediti e i debiti non imputati correttamente in bilancio a seguito di errori materiali o di revisione della classificazione del bilancio, per i quali è necessario procedere ad una loro riclassificazione;
- 4.6 i crediti ed i debiti imputati all'esercizio di riferimento che non risultano di competenza finanziaria di tale esercizio, per i quali è necessario procedere alla reimputazione contabile all'esercizio in cui il credito o il debito è esigibile.

Il DM 1-09-2021 è intervenuto modificando il principio contabile applicato della contabilità finanziaria (allegato n. 4/2 al DLgs. n. 118/2011), per introdurre, fra le altre, la rateizzazione dei crediti esigibili negli esercizi precedenti. E' stato inserito un apposito chiarimento al par. 3.5 del principio contabile 4/2 per evidenziare gli effetti anche nell'ambito della contabilità finanziaria della registrazione delle operazioni di rateizzazione di crediti esigibili riferiti ad esercizi precedenti e, dunque, contabilizzati tra i residui attivi di un ente.

In applicazione del principio della competenza finanziaria c.d. potenziata, la rateizzazione di crediti risultante da atti formali avente ad oggetto residui attivi determina da un lato la possibilità di cancellazione dei residui attivi dalle scritture della contabilità finanziaria, dall'altro la contestuale registrazione del credito agli esercizi di esigibilità successivi.

"....La rateizzazione di un'entrata esigibile negli esercizi precedenti determina la cancellazione del residuo attivo dalle scritture della contabilità finanziaria e l'accertamento del medesimo credito nell'esercizio in cui viene concessa la rateizzazione con imputazione agli esercizi previsti dal piano di rateizzazione. Tali registrazioni possono essere effettuate nel corso del riaccertamento ordinario dei residui. La rateizzazione delle entrate, nel rispetto dei limiti previsti dalla legge e dal regolamento dell'ente, deve risultare da atti formali.....".

Con l'entrata in vigore del comma 4 dell'articolo 4 del decreto legge 41/2021 sono stati automaticamente annullati i debiti di importo residuo fino a 5.000 euro, comprensivo di capitale, interessi per ritardata iscrizione a ruolo e sanzioni, risultanti dai singoli carichi affidati agli agenti della riscossione dal 1° gennaio

2000 al 31 dicembre 2010. Il beneficio è selettivo, in quanto è utilizzabile solo da contribuenti con determinati parametri reddituali. In attuazione di questa disposizione, l'articolo 1, comma 5, del decreto del Direttore generale del ministero dell'Economia e finanze 14 luglio 2021 prevede che, ai fini del rendiconto dell'esercizio 2021, contestualmente al riaccertamento ordinario dei residui, gli enti approvino, con delibera di giunta e previo parere dell'organo di revisione, l'eliminazione dei suddetti residui al 31 dicembre 2021. Tali residui dovranno essere dichiarati insussistenti ed evidenziati in apposito elenco da allegare alla delibera di giunta.

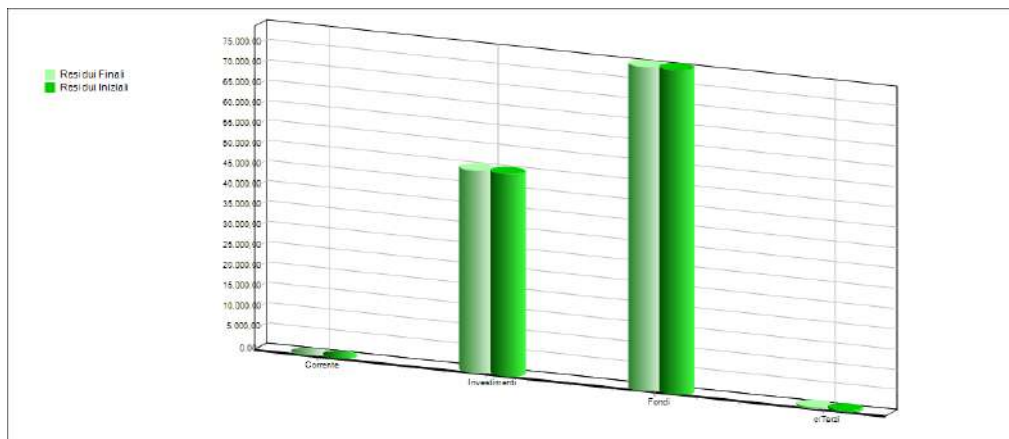
Dalla riduzione dei residui attivi potrebbe scaturire un maggior disavanzo di amministrazione il cui ripiano può essere effettuato in un massimo di 10 anni. L'importo che sconta il termine agevolato di ripiano non può essere superiore alla differenza tra i residui attivi annullati e la quota accantonata a Fcde nel rendiconto 2020 relativamente a tali poste. Il maggior disavanzo, attraverso una deliberazione del consiglio comunale in sede di approvazione del rendiconto dell'esercizio 2021, potrà essere ripianato in dieci anni, a quote costanti, a partire dall'esercizio 2022 (Dd 14 luglio 2021, articolo 1, comma 6).

I responsabili di servizio hanno eseguito un'attenta analisi dei presupposti di legge per la loro sussistenza e corretta imputazione in bilancio, giungendo al termine di detta attività ad evidenziare un ammontare complessivo dei residui attivi e passivi riportati nella tabella seguente:

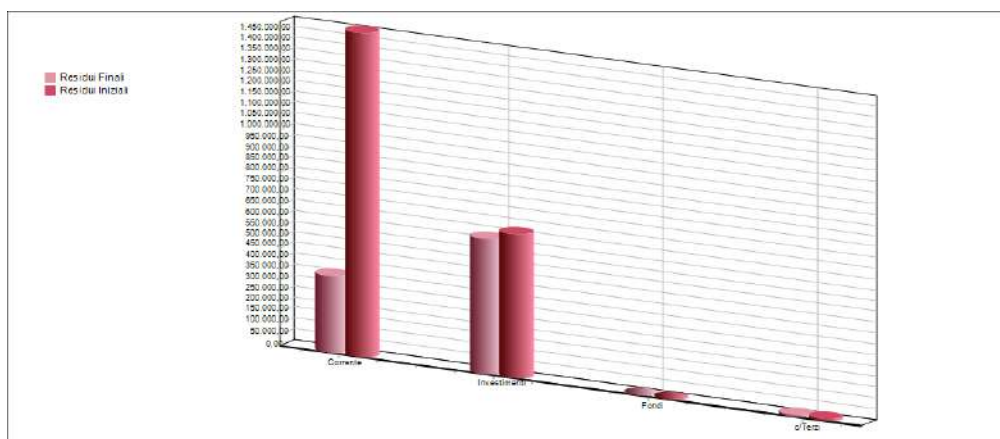
RISULTATO DELLA GESTIONE RESIDUI	IMPORTI
Fondo di cassa al 1° gennaio	3.487.532,47
Riscossioni	80.605,27
Pagamenti	390.622,01
Fondo di cassa al 31 dicembre	3.177.515,73
Pagamenti per azioni esecutive non regolarizzate al 31 dicembre	0,00
DIFFERENZA	3.177.515,73
Residui attivi	49.249,32
Residui passivi	594.334,63
TOTALE	2.632.430,42

Volendo approfondire ulteriormente l'analisi di questa gestione, possiamo distinguere i residui dividendoli secondo l'appartenenza alle varie componenti di bilancio e confrontando i valori riportati dagli anni precedenti (residui iniziali) con quelli impegnati/accertati.

Scomposizione ed analisi della gestione dei residui attivi	Residui Iniziali	Residui Riaccertati	% di Scostamento
Risultato del Bilancio corrente	0,00	0,00	0,00 %
Risultato del Bilancio investimenti	49.778,39	49.778,39	0,00 %
Risultato del Bilancio movimento di fondi	79.777,59	79.777,59	0,00 %
Risultato del Bilancio di terzi	298,61	298,61	0,00 %
TOTALE	129.854,59	129.854,59	0,00 %



Scomposizione ed analisi della gestione dei residui passivi	Residui Iniziali	Residui Riaccertati	% di Scostamento
Risultato del Bilancio corrente	1.497.257,53	355.103,71	-76,28 %
Risultato del Bilancio investimenti	665.157,53	623.157,53	-6,31 %
Risultato del Bilancio movimento di fondi	0,00	0,00	0,00 %
Risultato del Bilancio di terzi	6.695,40	6.695,40	0,00 %
TOTALE	2.169.110,46	984.956,64	-54,59 %



La tabella che segue evidenzia i residui conservati in bilancio dopo l'attività di riaccertamento ordinario con la classificazione e l'anno di provenienza

Residui	Esercizi Preced.	2019	2020	2021	Totale
Attivi Titolo 1	0,00	0,00	0,00	0,00	0,00
Attivi Titolo 2	0,00	0,00	0,00	0,00	0,00
Attivi Titolo 3	0,00	0,00	0,00	0,00	0,00
Attivi Titolo 4	0,00	0,00	0,00	0,00	0,00
Attivi Titolo 5	49.249,32	0,00	0,00	0,00	49.249,32
Attivi Titolo 6	0,00	0,00	0,00	0,00	0,00
Attivi Titolo 7	0,00	0,00	0,00	0,00	0,00
Attivi Titolo 9	0,00	0,00	0,00	274,16	274,16
Totale Attivi	49.249,32	0,00	0,00	274,16	49.523,48
Passivi Titolo 1	19.078,65	100.513,57	57.550,34	365.038,57	542.181,13
Passivi Titolo 2	105.317,81	198.590,32	106.683,94	178.185,89	588.777,96
Passivi Titolo 3	0,00	0,00	0,00	0,00	0,00
Passivi Titolo 4	0,00	0,00	0,00	0,00	0,00
Passivi Titolo 5	0,00	0,00	0,00	0,00	0,00
Passivi Titolo 7	6.600,00	0,00	0,00	1.855,36	8.455,36
Totale Passivi	130.996,46	299.103,89	164.234,28	545.079,82	1.139.414,45

1.40 La gestione di cassa

La gestione delle disponibilità liquide rimane una delle attività fondamentali dell'amministrazione dell'ente.

A livello consuntivo, l'analisi di cassa ha invece il principale obiettivo di verificare l'andamento della gestione passata in riferimento ai vincoli di equilibrio tra incassi e pagamenti, ponendo altresì le basi per una valutazione sul mantenimento degli equilibri nel tempo, in una tipica ottica prospettica. L'analisi di cassa si attua attraverso lo studio dei risultati di cassa e della "velocità" dei processi che comportano riscossioni e pagamenti.

Il risultato di cassa corrisponde al fondo di cassa esistente alla fine dell'esercizio ed è calcolato come riportato nella tabella successiva. Un discorso ulteriore deve essere effettuato analizzando la gestione di cassa, il cui monitoraggio sta assumendo sempre più un'importanza strategica nel panorama dei controlli degli enti locali.

La verifica dell'entità degli incassi e dei pagamenti e l'analisi sulla capacità di smaltimento dei residui forniscono interessanti valutazioni sull'andamento complessivo dei flussi assicurando anche il rispetto degli equilibri prospettici.

Il risultato di questa gestione coincide con il fondo di cassa di fine esercizio o con l'anticipazione di tesoreria nel caso in cui il risultato fosse negativo.

I valori risultanti dal Conto del bilancio sono allineati con il Conto del tesoriere rimesso nei termini di legge e parificato dal responsabile finanziario.

RISULTATO COMPLESSIVO DELLA GESTIONE DI CASSA	GESTIONE		
	RESIDUI	COMPETENZA	TOTALE
Fondo di cassa al 1° gennaio	3.487.532,47		3.487.532,47
Riscossioni	80.605,27	1.321.708,49	1.402.313,76
Pagamenti	390.622,01	633.757,11	1.024.379,12
Fondo di cassa al 31 dicembre	3.177.515,73	687.951,38	3.865.467,11
Pagamenti per azioni esecutive non regolarizzate al 31 dicembre			0,00
DIFFERENZA			3.865.467,11

Dalla tabella si evince che il risultato complessivo, al pari di quanto visto per la gestione complessiva, può essere scomposto in due parti: una prima riferita alla gestione di competenza ed una seconda a quella dei residui.

L'analisi dei risultati di competenza dimostra la capacità dell'Ente di trasformare, in tempi brevi, accertamenti ed impegni in flussi finanziari di entrata e di uscita e, nello stesso tempo, di verificare se l'Ente è in grado di produrre un flusso continuo di risorse monetarie tale da soddisfare le esigenze di pagamento riducendo il ricorso ad anticipazioni di tesoreria o a dilazioni di pagamento con addebito degli interessi passivi.

In un'analisi disaggregata, inoltre, il risultato complessivo può essere analizzato attraverso le componenti fondamentali del bilancio cercando di evidenziare quale di esse partecipa più attivamente al conseguimento del risultato.

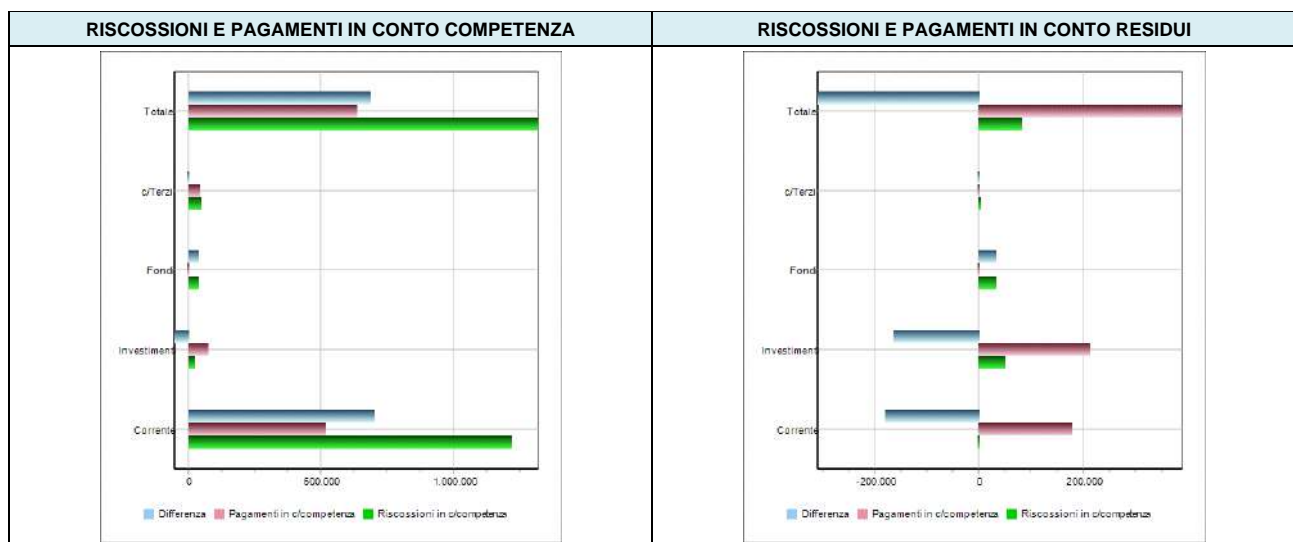
I dati riferibili alla gestione di competenza del 2021 sono sintetizzati nella seguente tabella:

RISCOSSIONI E PAGAMENTI IN C/COMPETENZA	RISCOSSIONI IN C/COMPETENZA	PAGAMENTI IN C/COMPETENZA	DIFFERENZA
Risultato del Bilancio corrente	1.217.466,66	516.832,94	700.633,72
Risultato del Bilancio investimenti	22.321,61	73.370,00	-51.048,39

Risultato del Bilancio movimento di fondi	36.784,85	0,00	36.784,85
Risultato del Bilancio di terzi	45.135,37	43.554,17	1.581,20
TOTALE	1.321.708,49	633.757,11	687.951,38

Un discorso del tutto analogo può essere effettuato per la gestione residui, dove occorre rilevare che il risultato negativo del flusso di cassa è compensato da quello di competenza che, sommato al fondo di cassa iniziale, ha generato effetti positivi sulla gestione monetaria complessiva.

RISCOSSIONI E PAGAMENTI IN C/RESIDUI	RISCOSSIONI IN C/RESIDUI	PAGAMENTI IN C/RESIDUI	DIFFERENZA
Risultato del Bilancio corrente	0,00	177.961,15	-177.961,15
Risultato del Bilancio investimenti	49.778,39	212.565,46	-162.787,07
Risultato del Bilancio movimento di fondi	30.528,27	0,00	30.528,27
Risultato del Bilancio di terzi	298,61	95,40	203,21
TOTALE	80.605,27	390.622,01	-310.016,74



1.50 Analisi dell'avanzo applicato nell'esercizio

Analizziamo ora l'utilizzo effettuato nel corso dell'esercizio dell'avanzo di amministrazione. Nelle tabelle seguenti è presentato l'utilizzo effettuato nel corso dell'anno delle somme relative agli anni precedenti. A tal proposito, si ricorda che l'avanzo determinato con il rendiconto dell'anno precedente può essere finalizzato alla copertura di spese correnti (in sede di assestamento) e d'investimento.

Ai sensi della nuova formulazione dell'art. 188 del TUEL " *l'eventuale disavanzo di amministrazione, accertato ai sensi dell'articolo 186, è immediatamente applicato all'esercizio in corso di gestione contestualmente alla delibera di approvazione del rendiconto. La mancata adozione della delibera che applica il disavanzo al bilancio in corso di gestione è equiparata a tutti gli effetti alla mancata approvazione del rendiconto di gestione. Il disavanzo di amministrazione può anche essere ripianato negli esercizi successivi considerati nel bilancio di previsione, in Allo stesso modo, nel caso di risultato negativo, l'Ente deve provvedere al suo recupero attraverso l'applicazione al bilancio corrente*"

AVANZO 2020 APPLICATO NELL'ESERCIZIO	
Avanzo applicato a Spese correnti	161.000,00
Avanzo applicato per Investimenti	0,00
TOTALE AVANZO APPLICATO	161.000,00

L'utilizzo dell'avanzo nel triennio 2019/2021 è riassunto nella seguente tabella:

AVANZO 2018 APPLICATO NEL 2019	AVANZO 2019 APPLICATO NEL 2020	AVANZO 2020 APPLICATO NEL 2021
0,00	0,00	161.000,00

Fondo crediti di dubbia esigibilità

In occasione dell'approvazione del rendiconto si effettua un'ulteriore verifica della congruità dell'accantonamento e della consistenza del FCDE, facendo riferimento all'importo complessivo dei residui attivi sia di competenza dell'esercizio cui si riferisce il rendiconto sia degli esercizi precedenti.

In tale occasione l'ente procede :

a determinare, per ciascuna delle categorie di entrate, l'eventuale nuovo importo complessivo dei residui a seguito dell'operazione di riaccertamento ordinario;

a calcolare, in corrispondenza di ciascun entrata di cui al punto a) che precede, la media del rapporto tra gli incassi (in c/residui) e l'importo dei residui attivi all'inizio di ogni anno degli ultimi 5 esercizi;

ad applicare all'importo complessivo dei residui classificati secondo le modalità di cui al punto a) una percentuale pari al complemento a 100 delle medie di cui al punto b).

Con riferimento alla lettera b), la media può essere calcolata secondo le seguenti modalità:

media semplice (sia la media fra totale incassato e totale accertato, sia la media dei rapporti annui);

rapporto tra la sommatoria degli incassi in c/residui di ciascun anno ponderati con i seguenti pesi: 0,35 in ciascuno degli anni nel biennio precedente e il 0,10 in ciascuno degli anni del primo triennio - rispetto alla sommatoria degli residui attivi al 1° gennaio di ciascuna anno ponderati con i medesimi pesi indicati per gli incassi;

media ponderata del rapporto tra incassi in c/residui e i residui attivi all'inizio ciascun anno del quinquennio con i seguenti pesi: 0,35 in ciascuno degli anni nel biennio precedente e il 0,10 in ciascuno degli anni del primo triennio;

Se il fondo crediti di dubbia esigibilità complessivamente accantonato nel risultato di amministrazione (costituito dalle quote del risultato di amministrazioni vincolato nei precedenti esercizi e dall'accantonamento

effettuato nell'esercizio cui si riferisce il rendiconto) risulta inferiore all'importo considerato congruo, è necessario incrementare conseguentemente la quota del risultato di amministrazione dedicata al fondo stesso; qualora risulta superiore è possibile svincolare conseguentemente la quota del risultato di amministrazione dedicata al fondo.

Si segnala infine che la copertura degli eventuali disavanzi di amministrazione, compresi i casi in cui il risultato di amministrazione non presenti un importo sufficiente a comprendere l'accantonamento al fondo crediti di dubbia esigibilità a seguito del riaccertamento ordinario dei residui, può essere effettuata negli esercizi considerati nel bilancio di previsione, in ogni caso non oltre la durata della consiliazione, contestualmente all'adozione di una delibera consiliare avente ad oggetto il piano di rientro dal disavanzo nel quale siano individuati i provvedimenti necessari a ripristinare il pareggio. Il piano di rientro è sottoposto al parere del collegio dei revisori.

In sede di redazione di rendiconto viene verificata la congruità del fondo crediti di dubbia esigibilità complessivamente accantonato nell'avanzo.

	Residui Attivi	Residui Attivi Eser. Prec.	Totale Attivi	Importo Minimo Fondo	FCDE	% FCDE
FCDE PARTE CORRENTE	0,00	0,00	0,00	0		0,00
FCDE C/CAPITALE	0,00	49.249,32	49.249,32	30.125,81	49.249,32	100,00
TOTALE GENERALE	0,00	49.249,32	49.249,32	30.125,81	49.249,32	100,00

Fondo crediti di dubbia esigibilità a rendiconto	49.249,32
Avanzo di amministrazione	2.775.576,14
Avanzo di amministrazione vincolato	10.706,11

3.00 ANALISI DELL'ENTRATA

Ultimata l'analisi del risultato finanziario complessivo e di quelli parziali, si passa ad un approfondimento dei contenuti delle singole parti del Conto del bilancio analizzando separatamente l'Entrata e la Spesa.

L'Ente locale, per sua natura, è caratterizzato dall'esigenza di massimizzare la soddisfazione degli utenti-cittadini attraverso l'erogazione di servizi che trovano la copertura finanziaria in una precedente attività di acquisizione delle risorse.

Il reperimento delle fonti di finanziamento, sia per la copertura della spesa corrente che di quella d'investimento, costituisce il primo momento dell'attività di programmazione.

Da questa attività da cui discende l'ammontare delle risorse preventivate, distinte a loro volta per natura e caratteristiche, conseguono le successive previsioni di spesa.

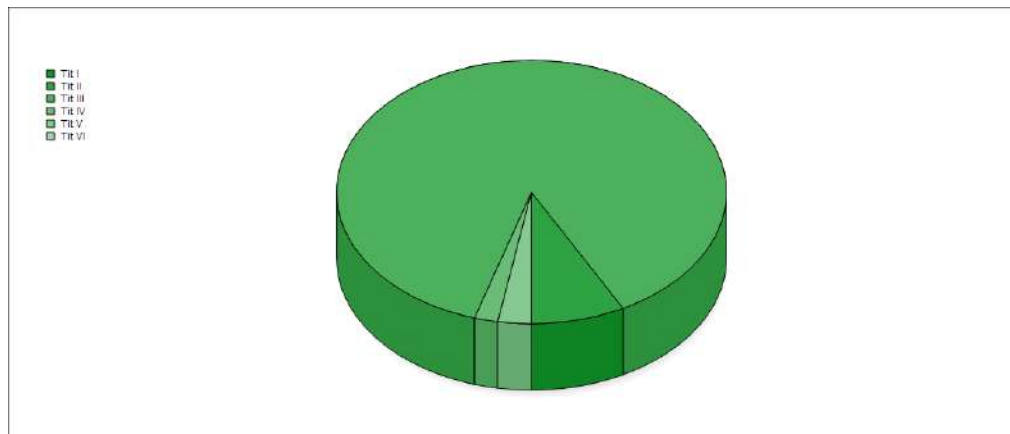
In particolare, l'analisi dell'Entrata, alla luce delle modifiche introdotte dal D.Lgs. 118/2011 e s.m.i., parte da una ricognizione sui titoli per poi passare ad approfondire i contenuti di ciascuno di essi, attraverso una disarticolazione degli importi complessivi nelle varie "tipologie" individuate dalla rinnovata tassonomia.

3.10 Analisi delle entrate per titoli

L'ammontare delle Entrate nel corso dell'anno 2021, è sintetizzata nell'analisi per titoli riportata nella tabella sottostante. Dalla sua lettura si comprende come i valori complessivi siano stati determinati e, di conseguenza, quali scelte l'amministrazione abbia posto in essere nell'anno.

Nella tabella, oltre agli importi, è riportato il valore in percentuale che indica la quota di partecipazione di ciascun titolo alla determinazione del volume complessivo delle entrate.

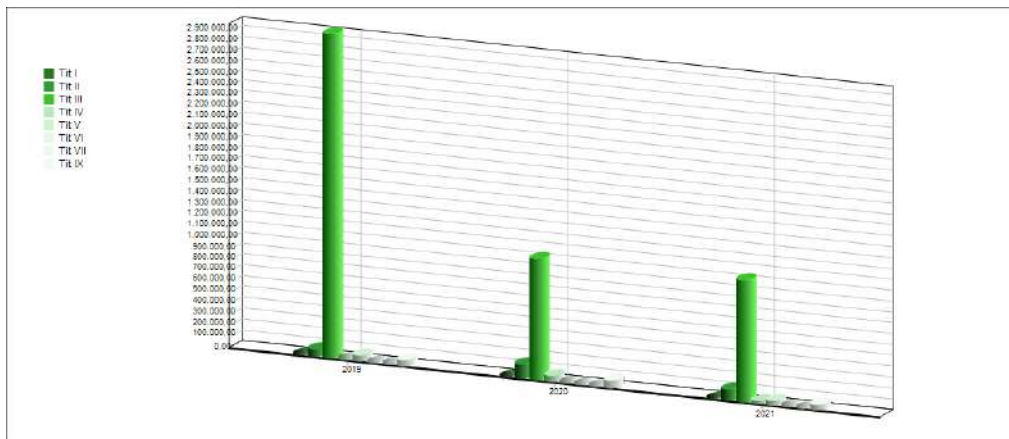
ENTRATE ACCERTATE	2021	%
TITOLO I - Entrate di natura tributaria	0,00	0,00 %
TITOLO II - Trasferimenti correnti	100.767,68	7,62 %
TITOLO III - Entrate Extratributarie	1.116.698,98	84,47 %
TITOLO IV - Entrate in conto capitale	22.321,61	1,69 %
TITOLO V - Entrate da riduzione di attività finanziarie	36.784,85	2,78 %
TITOLO VI - Accensione di prestiti	0,00	0,00 %
TITOLO VII - Anticipazioni da istituto tesoriere/cassiere	0,00	0,00 %
TITOLO IX - Entrate per conto di terzi e partite di giro	45.409,53	3,44 %
TOTALE	1.321.982,65	100,00 %



Ulteriori spunti di riflessione, in particolare per comprendere se alcuni scostamenti rispetto al trend medio siano connessi con accadimenti di natura straordinaria, possono poi essere ottenuti confrontando le risultanze dell'anno 2021 con quelle del biennio precedente.

Nel nostro Ente detto confronto evidenza:

ACCERTAMENTI	2019	2020	2021
TITOLO I	0,00	0,00	0,00
TITOLO II	65.000,00	130.000,00	100.767,68
TITOLO III	2.977.254,32	1.113.486,20	1.116.698,98
TITOLO IV	0,00	49.778,39	22.321,61
TITOLO V	52.529,17	0,00	36.784,85
TITOLO VI	0,00	0,00	0,00
TITOLO VII	0,00	0,00	0,00
TITOLO IX	49.413,74	64.368,94	45.409,53
TOTALE	3.144.197,23	1.357.633,53	1.321.982,65



3.20 Analisi dei titoli d'entrata

L'analisi condotta sui "titoli" non è sufficiente per una valutazione complessiva della politica di raccolta delle fonti di finanziamento. Bisogna arricchire il livello di dettaglio verificando la composizione di ciascun titolo.

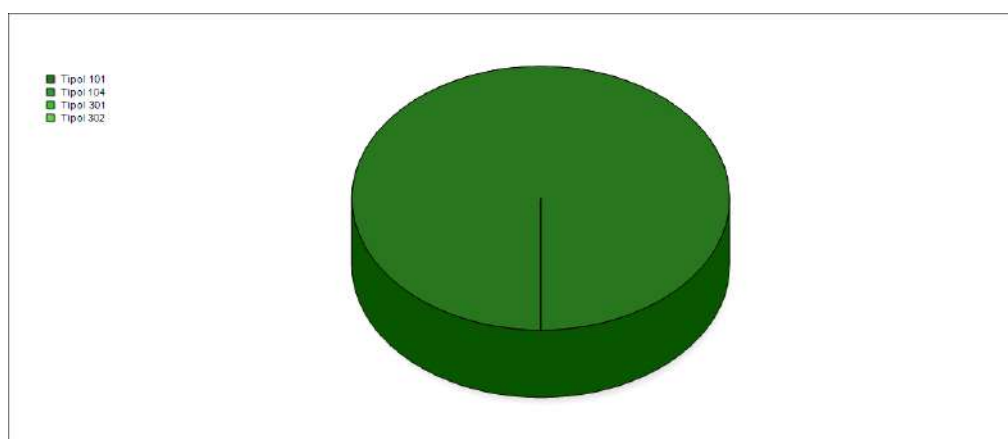
A tal fine si propone una lettura di ciascuno di essi per "tipologie", secondo l'articolazione prevista dallo stesso legislatore.

3.21 Le entrate tributarie

Le entrate tributarie rappresentano la parte del bilancio nella quale l'Ente esprime la potestà impositiva autonoma nel campo delle imposte e delle tasse, quale aspetto della propria autonomia. Sono quindi entrate che dipendono dalle volontà e dall'attività dell'ente che richiedono l'attivazione di responsabilità politiche e direzionali di particolare efficacia.

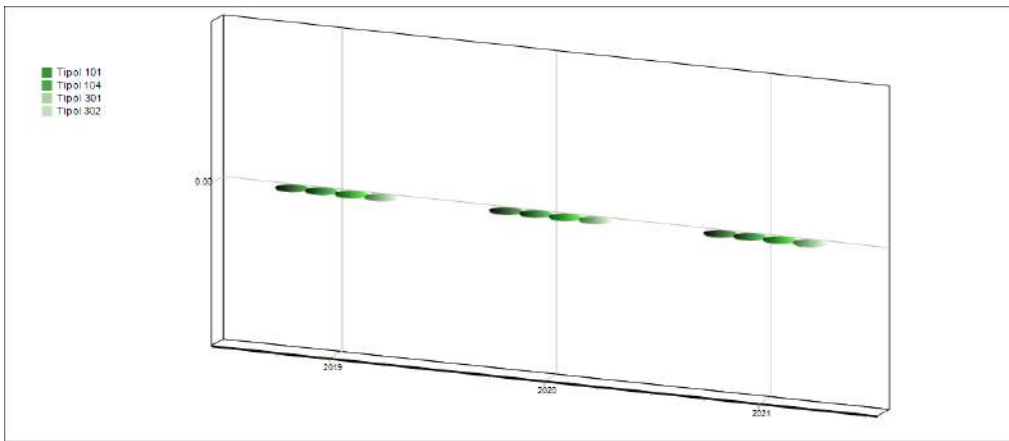
Nelle tabella sottostante viene presentata la composizione del titolo I dell'entrata con riferimento agli accertamenti risultanti dal rendiconto 2021 :

Entrate correnti di natura tributaria, contributiva e perequativa	2021	%
TIPOLOGIA 101 - Imposte, tasse e proventi assimilati	0,00	0,00 %
TIPOLOGIA 104 - Compartecipazioni di tributi	0,00	0,00 %
TIPOLOGIA 301 - Fondi perequativi da Amministrazioni Centrali tributarie proprie	0,00	0,00 %
TIPOLOGIA 302 - Fondi perequativi dalla Regione o Provincia autonoma (solo per Enti locali)	0,00	0,00 %
TOTALE	0,00	0,00 %



Nella tabella che segue si propone il confronto di ciascuna tipologia con gli accertamenti del biennio precedente.

ACCERTAMENTI	2019	2020	2021
TIPOLOGIA 101 - Imposte, tasse e proventi assimilati	0,00	0,00	0,00
TIPOLOGIA 104 - Compartecipazioni di tributi	0,00	0,00	0,00
TIPOLOGIA 301 - Fondi perequativi da Amministrazioni Centrali tributarie proprie proprie	0,00	0,00	0,00
TIPOLOGIA 302 - Fondi perequativi dalla Regione o Provincia autonoma (solo per Enti locali)	0,00	0,00	0,00
TOTALE	0,00	0,00	0,00

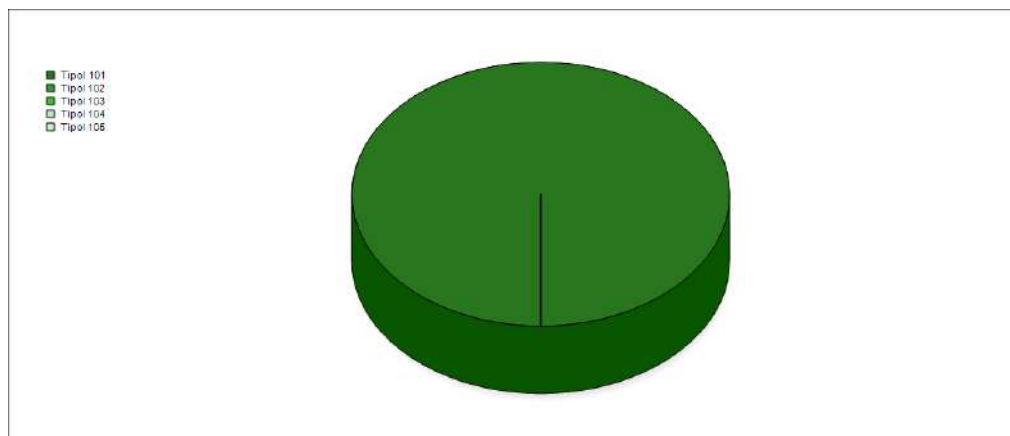


3.22 Le Entrate da contributi e trasferimenti dello Stato, della Regione e di altri enti pubblici

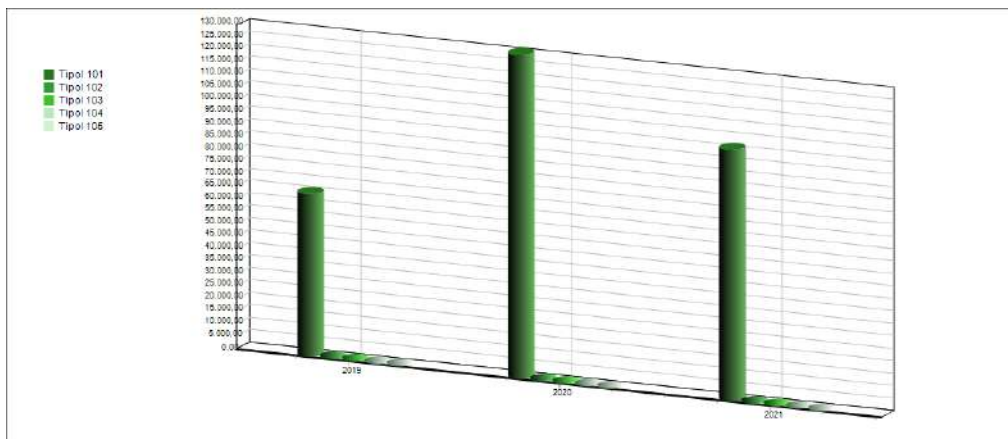
Queste entrate rappresentano trasferimenti e contributi effettuati nell'ambito del settore pubblico (Stato, Regione, Province, Comuni, Altri) destinati a concorrere al finanziamento dell'attività ordinaria dell'Ente rivolta all'erogazione di servizi. E' quindi una classica entrata di natura derivata, sulla quale l'ente ha poco potere di attivazione e che sta assumendo decisamente un peso sempre meno incisivo.

Il titolo 2 delle entrate è classificato secondo tipologie che misurano la contribuzione da parte di Amministrazioni dello Stato, da Privati, Imprese ed altri soggetti all'ordinaria gestione dell'Ente.

ENTRATE ACCERTATE PER TRASFERIMENTI CORRENTI	2021	%
TIPOLOGIA 101 - Trasferimenti correnti da Amministrazioni pubbliche	100.767,68	100,00 %
TIPOLOGIA 102 - Trasferimenti correnti da Famiglie	0,00	0,00 %
TIPOLOGIA 103 - Trasferimenti correnti da Imprese	0,00	0,00 %
TIPOLOGIA 104 - Trasferimenti correnti da Istituzioni Sociali Private	0,00	0,00 %
TIPOLOGIA 105 - Trasferimenti correnti dalla UE e dal Resto del Mondo	0,00	0,00 %
TOTALE	100.767,68	100,00 %



ACCERTAMENTI	2019	2020	2021
TIPOLOGIA 101 - Trasferimenti correnti da Amministrazioni pubbliche	65.000,00	130.000,00	100.767,68
TIPOLOGIA 102 - Trasferimenti correnti da Famiglie	0,00	0,00	0,00
TIPOLOGIA 103 - Trasferimenti correnti da Imprese	0,00	0,00	0,00
TIPOLOGIA 104 - Trasferimenti correnti da Istituzioni Sociali Private	0,00	0,00	0,00
TIPOLOGIA 105 - Trasferimenti correnti dalla UE e dal Resto del Mondo	0,00	0,00	0,00
TOTALE	65.000,00	130.000,00	100.767,68

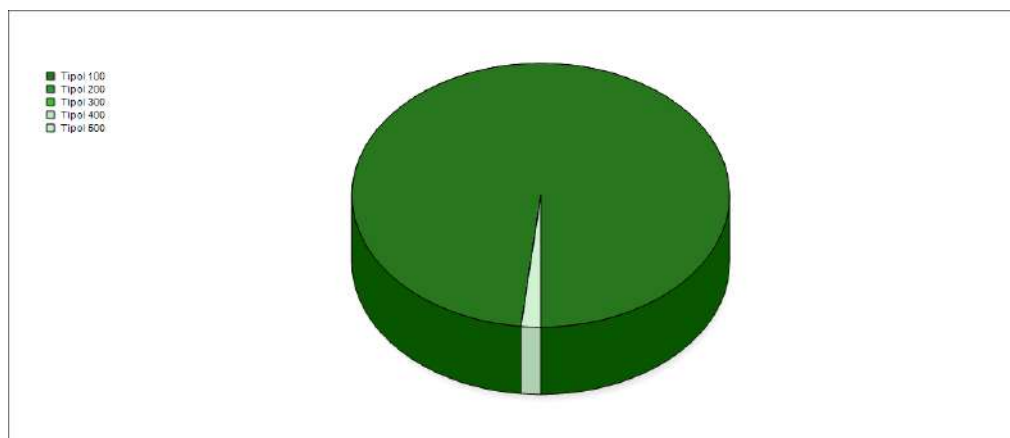


3.23 Le Entrate extratributarie

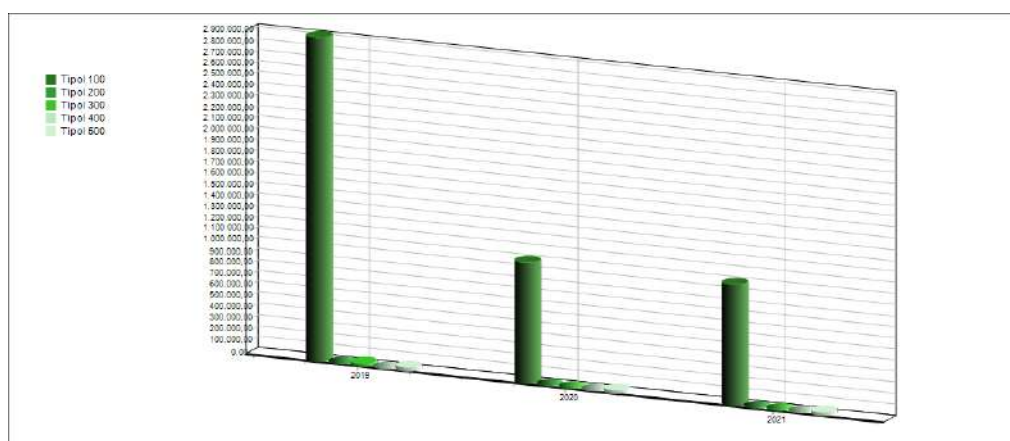
In questo titolo sono raggruppate le entrate proprie non aventi natura tributaria destinate al finanziamento della spesa corrente. Sono compresi in questo titolo i proventi dei servizi pubblici, i proventi dei beni dell'Ente, gli interessi sulle anticipazioni e crediti, altre entrate da redditi da capitale e altre poste residuali come i Rimborsi diversi.

Il valore complessivo del titolo 3 è stato già analizzato. In questo paragrafo si vuole approfondire il contenuto delle varie tipologie riportate nella tabella seguente, dove viene proposto l'importo accertato nell'anno 2021 e la percentuale rispetto al totale del titolo.

ENTRATE EXTRATRIBUTARIE ACCERTATE	2021	%
TIPOLOGIA 100 - Vendita di beni e servizi e proventi derivanti dalla gestione dei beni	1.098.118,98	98,34 %
TIPOLOGIA 200 - Proventi derivanti dall'attività di controllo e repressione delle irregolarità e degli illeciti	0,00	0,00 %
TIPOLOGIA 300 - Interessi attivi	0,00	0,00 %
TIPOLOGIA 400 - Altre entrate da redditi da capitale	0,00	0,00 %
TIPOLOGIA 500 - Rimborsi e altre entrate correnti	18.580,00	1,66 %
TOTALE	1.116.698,98	100,00 %



ACCERTAMENTI	2019	2020	2021
TIPOLOGIA 100 - Vendita di beni e servizi e proventi derivanti dalla gestione dei beni	2.931.143,75	1.093.160,08	1.098.118,98
TIPOLOGIA 200 - Proventi derivanti dall'attività di controllo e repressione delle irregolarità e degli illeciti	0,00	0,00	0,00
TIPOLOGIA 300 - Interessi attivi	19.759,52	6,12	0,00
TIPOLOGIA 400 - Altre entrate da redditi da capitale	0,00	0,00	0,00
TIPOLOGIA 500 - Rimborsi e altre entrate correnti	26.351,05	20.320,00	18.580,00
TOTALE	2.977.254,32	1.113.486,20	1.116.698,98

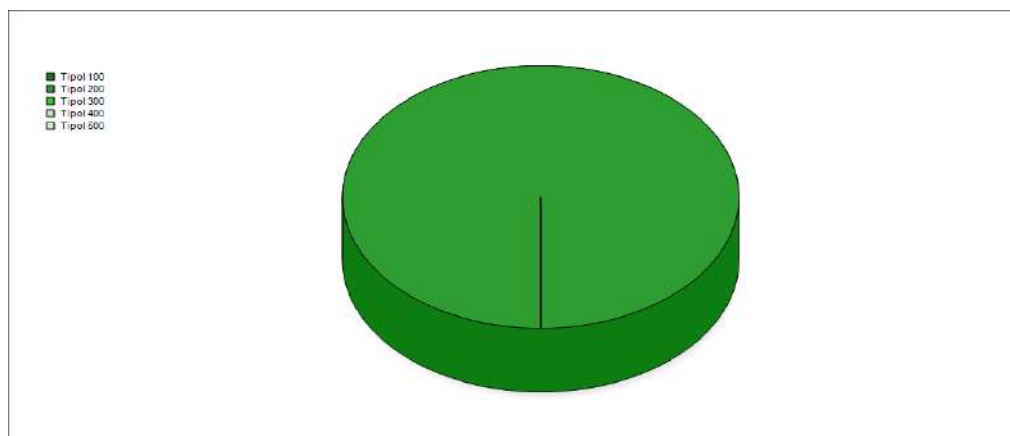


3.24 Le Entrate derivanti da alienazioni, da trasferimenti di capitale e da riscossioni di crediti

Le entrate del titolo 4 partecipano, insieme con quelle del titolo 5, al finanziamento delle spese d'investimento e in pratica all'acquisizione di quei beni a fecondità ripetuta, utilizzati per più esercizi. La fonte di provenienza di queste entrate è decisamente di natura straordinaria, riferibile al patrimonio dell'ente ed all'attivazione di contributi straordinari. In questo titolo sono comprese anche le entrate da riduzioni di attività finanziarie.

L'articolazione del titolo per tipologia riproposte nella tabella seguente, possono essere confrontate tra loro al fine di evidenziare natura delle entrate finalizzate al finanziamento degli investimenti attivati nel corso dell'anno.


ENTRATE ACCERTATE TITOLO IV	2021	%
TIPOLOGIA 100 - Tributi in conto capitale	0,00	0,00 %
TIPOLOGIA 200 - Contributi agli investimenti	22.321,61	100,00 %
TIPOLOGIA 300 - Altri trasferimenti in conto capitale	0,00	0,00 %
TIPOLOGIA 400 - Entrate da alienazione di beni materiali e immateriali	0,00	0,00 %
TIPOLOGIA 500 - Altre entrate in conto capitale	0,00	0,00 %
TOTALE	22.321,61	100,00 %



La tipologia 200 "Contributi agli Investimenti", correlata al Macroaggregato 04 del titolo 2 della spesa (Altri trasferimenti in conto capitale), anche se il legislatore ne impone la presentazione nel titolo 4 dell'entrata, in realtà partecipa alla definizione degli equilibri di bilancio, incidendo sul Bilancio di parte corrente.

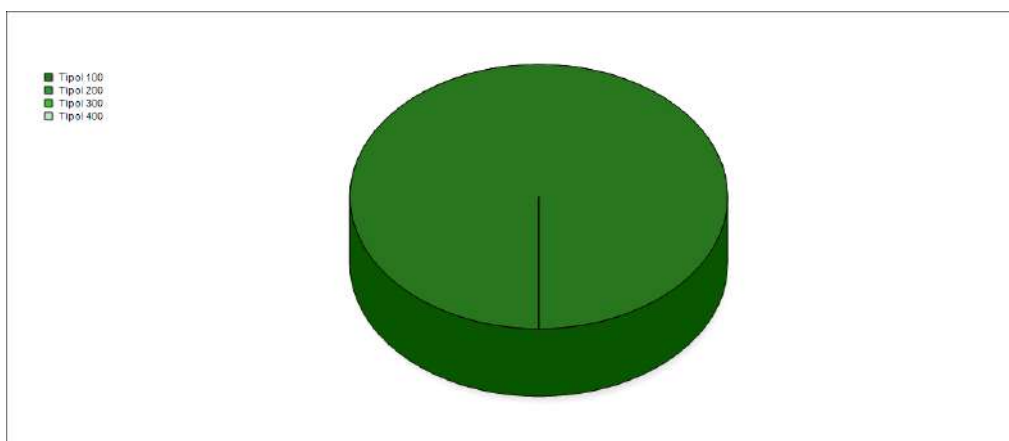
L'analisi triennale, delle entrate, articolate nelle varie tipologie del titolo 4, evidenzia una situazione quale quella riportata nella tabella:

ACCERTAMENTI	2019	2020	2021
TIPOLOGIA 100 - Tributi in conto capitale	0,00	0,00	0,00
TIPOLOGIA 200 - Contributi agli investimenti	0,00	49.778,39	22.321,61
TIPOLOGIA 300 - Altri trasferimenti in conto capitale	0,00	0,00	0,00
TIPOLOGIA 400 - Entrate da alienazione di beni materiali e immateriali	0,00	0,00	0,00
TIPOLOGIA 500 - Altre entrate in conto capitale	0,00	0,00	0,00
TOTALE	0,00	49.778,39	22.321,61



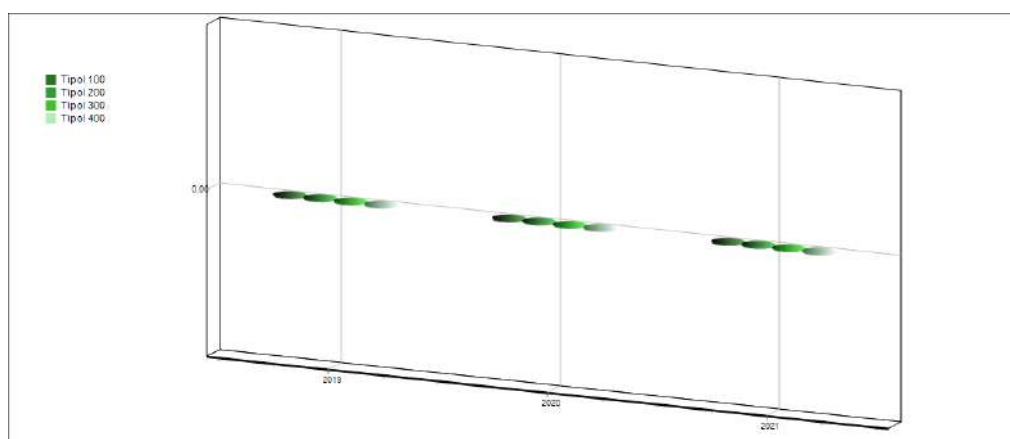
Rientrano in questo titolo le alienazioni di attività finanziarie, la riscossione di crediti, altre entrate per riduzione di attività finanziarie. Ad esempio: alienazioni di azioni e partecipazioni e conferimenti di capitale, riscossione di crediti a tasso agevolato da amministrazioni pubbliche, prelievi dai conti di tesoreria statale diversi dalla tesoreria unica, ecc.

ENTRATE DA RIDUZIONE DI ATTIVITA' FINANZIARIA	2021	%
TIPOLOGIA 100 - Alienazione di attività finanziarie	0,00	0,00 %
TIPOLOGIA 200 - Riscossione crediti di breve termine	36.784,85	0,00 %
TIPOLOGIA 300 - Riscossione crediti di medio-lungo termine	0,00	0,00 %
TIPOLOGIA 400 - Altre entrate per riduzione di attività finanziarie	0,00	0,00 %
TOTALE	36.784,85	0,00 %



Nella successiva tabella è riproposto per ciascuna categoria il valore degli accertamenti registrati nell'anno 2021 e nei due esercizi precedenti.

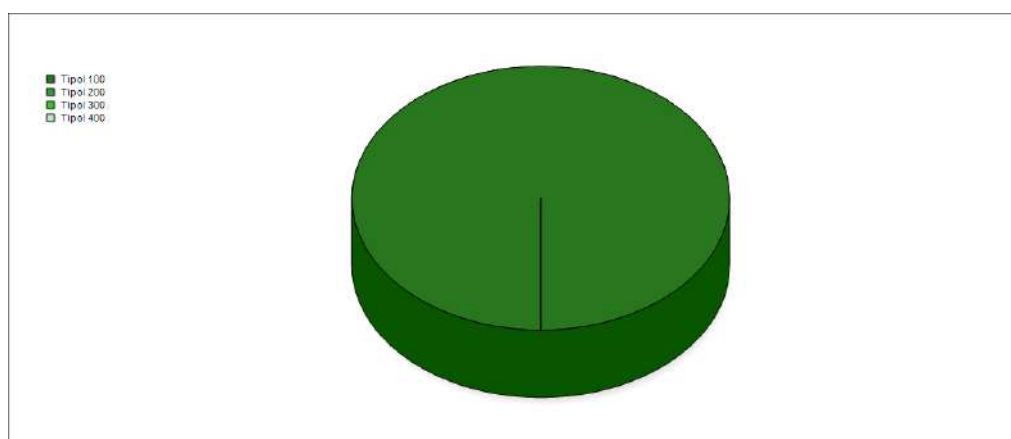
ACCERTAMENTI	2019	2020	2021
TIPOLOGIA 100 - Alienazione di attività finanziarie	0,00	0,00	0,00
TIPOLOGIA 200 - Riscossione crediti di breve termine	45.877,11	0,00	36.784,85
TIPOLOGIA 300 - Riscossione crediti di medio-lungo termine	6.652,06	0,00	0,00
TIPOLOGIA 400 - Altre entrate per riduzione di attività finanziarie	0,00	0,00	0,00
TOTALE	52.529,17	0,00	36.784,85



3.25 Le Entrate derivanti da accensione di prestiti

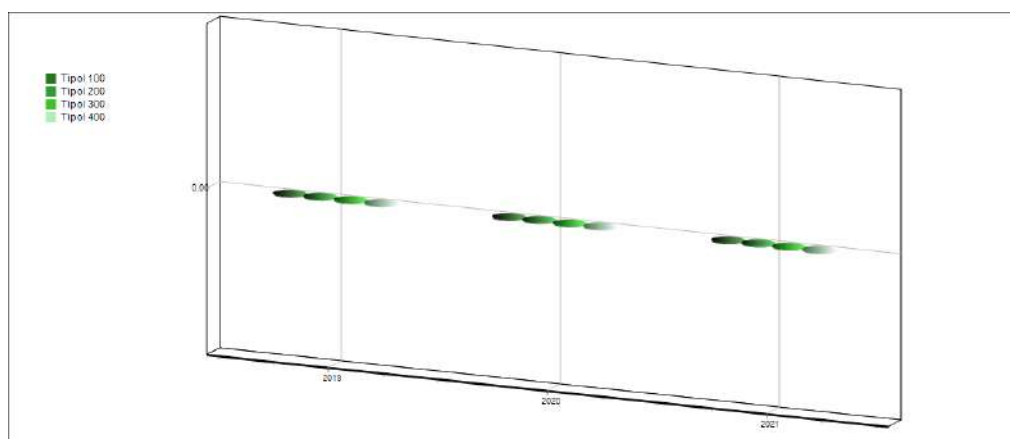
Queste entrate provengono da operazioni di indebitamento dalle quali l'ente ha ottenuto i mezzi finanziari da destinare a spese d'investimento.

ENTRATE ACCERTATE DA ASSUNZIONE DI PRESTITI	2021	%
TIPOLOGIA 100 - Emissione di titoli obbligazionari	0,00	0,00 %
TIPOLOGIA 200 - Accensione Prestiti a breve termine	0,00	0,00 %
TIPOLOGIA 300 - Accensione Mutui e altri finanziamenti a medio lungo termine	0,00	0,00 %
TIPOLOGIA 400 - Altre forme di indebitamento	0,00	0,00 %
TOTALE	0,00	0,00 %



Nella successiva tabella è riproposto per ciascuna tipologia il valore degli accertamenti registrati nell'anno 2021 e nei due esercizi precedenti.

ACCERTAMENTI	2019	2020	2021
TIPOLOGIA 100 - Emissione di titoli obbligazionari	0,00	0,00	0,00
TIPOLOGIA 200 - Accensione Prestiti a breve termine	0,00	0,00	0,00
TIPOLOGIA 300 - Accensione Mutui e altri finanziamenti a medio lungo termine	0,00	0,00	0,00
TIPOLOGIA 400 - Altre forme di indebitamento	0,00	0,00	0,00
TOTALE	0,00	0,00	0,00



3.26 Capacità d'indebitamento residua

Il ricorso all'indebitamento, oltre che a valutazioni di convenienza economica (si ricorda che l'accensione di un mutuo determina di norma il consolidamento della spesa per interessi per un periodo di circa 15/20 anni, finanziabile con il ricorso a nuove entrate o con la riduzione delle altre spese correnti), è subordinato al rispetto di alcuni vincoli legislativi.

Tra questi la capacità d'indebitamento costituisce un indice sintetico di natura giuscontabile che limita la possibilità d'indebitamento per gli scopi previsti dalla normativa vigente.

Il calcolo della capacità di indebitamento per l'assunzione di mutui è collegata all'autonomia gestionale dell'ente e al mantenimento degli equilibri di bilancio. L'articolo 204 del D.Lgs 267/2000 ed in precedenza le altre disposizioni confluite nel TUEL, stabiliscono la capacità teorica di indebitamento con riferimento al volume complessivo degli interessi passivi. Nel dettaglio le disposizioni normative hanno sempre sancito il principio che non potessero essere contratti mutui se l'importo annuale degli interessi riferiti a nuove forme di indebitamento, sommato agli interessi per mutui precedentemente contratti ed a quelli derivanti da garanzie prestate ai sensi dell'articolo 207, al netto dei contributi statali e regionali in conto interessi, superasse una soglia delle entrate relative ai primi tre titoli delle entrate del rendiconto del penultimo anno precedente quello in cui viene deliberata l'assunzione dei mutui, soglia soggetta a successive modificazioni per effetto di variazioni normative.

Dal lato pratico la capacità effettiva di indebitamento è subordinata alla misura in cui le entrate correnti finanziano le spese correnti.

Per questa ragione prima di procedere alla assunzione di un mutuo è necessario condurre una accurata analisi finanziaria con lo scopo di calcolare la effettiva capacità di indebitamento e valutare quale sarà la situazione finanziaria in seguito alla realizzazione della spesa di investimento.

CAPACITA' DI INDEBITAMENTO		Parziale	Totale
TITOLO I - accertamenti anno 2021		0,00	
TITOLO II - accertamenti anno 2021		65.000,00	
TITOLO III - accertamenti anno 2021		2.977.254,32	
Totale Entrate Correnti anno 2021			3.042.254,32
10%	Entrate Correnti anno	2021	304.225,43
Quota interessi da rimborsare al 31 dicembre		2022	0,00
Quota interessi disponibile			304.225,43
		% incidenza	10,00 %

Circa l'ammontare di tale limite va precisato che la previsione originaria ha subito varie modifiche da parte delle ultime leggi finanziarie. Tale limite, dal 1 gennaio 2015 nell'art. 204 del TUEL è stato fissato nel 10%.

4.00 Analisi della Spesa

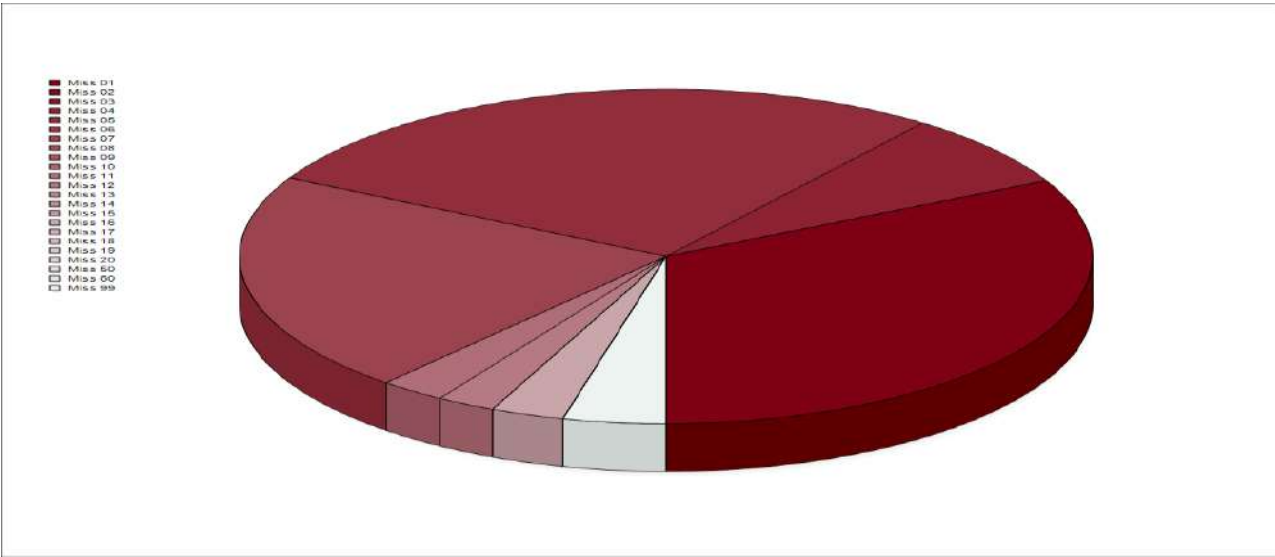
L'analisi della Spesa intende dare dimostrazione di come le risorse acquisite siano state impiegate all'interno del processo di erogazione dell'Ente per il perseguimento degli obiettivi programmatici fissati dall'Amministrazione all'interno dei documenti di Programmazione, distinguendo la natura delle stesse e la loro finalità.

Per tale ragione l'esposizione proporrà, in sequenza, l'analisi degli aspetti contabili riguardanti la suddivisione delle spese in titoli, per poi passare alla loro scomposizione in missioni e macroaggregati.

La prima macro-classificazione per una sintetica lettura dell'intera manovra di spesa attuata nell'anno 2021, è quella che vede la distinzione in missioni. La tabella seguente riepiloga gli importi impegnati distinti per ciascuna missione, con la rispettiva incidenza in percentuale sul totale della spesa 2021.

Missione	Impegni	%
01 - Servizi istituzionali, generali e di gestione	383.246,11	32,51
02 - Giustizia	0,00	0,00
03 - Ordine pubblico e sicurezza	0,00	0,00
04 - Istruzione e diritto allo studio	84.325,00	7,15
05 - Tutela e valorizzazione dei beni e delle attività culturali	324.827,86	27,55
06 - Politiche giovanili, sport e tempo libero	0,00	0,00
07 - Turismo	252.962,04	21,46
08 - Assetto del territorio ed edilizia abitativa	0,00	0,00
09 - Sviluppo sostenibile e tutela del territorio e dell'ambiente	0,00	0,00
10 - Trasporti e diritto alla mobilità	0,00	0,00
11 - Soccorso civile	27.600,00	2,34
12 - Diritti sociali, politiche sociali e famiglia	26.000,00	2,21
13 - Tutela della salute	0,00	0,00
14 - Sviluppo economico e competitività	0,00	0,00
15 - Politiche per il lavoro e la formazione professionale	466,39	0,04
16 - Agricoltura, politiche agroalimentari e pesca	34.000,00	2,88
17 - Energia e diversificazione delle fonti energetiche	0,00	0,00
18 - Relazioni con le altre autonomie territoriali e locali	0,00	0,00
19 - Relazioni internazionali	0,00	0,00
20 - Fondi da ripartire	0,00	0,00
50 - Debito pubblico	0,00	0,00
60 - Anticipazioni finanziarie	0,00	0,00
99 - Servizi per conto terzi	45.409,53	3,86
Totale	1.178.836,93	100,00

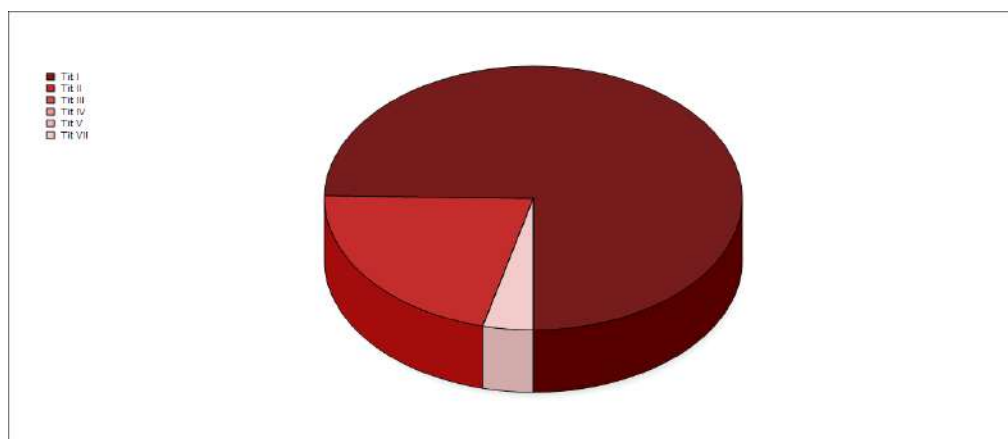
Impegni assunti su Missioni



4.10 Analisi per Titoli della Spesa

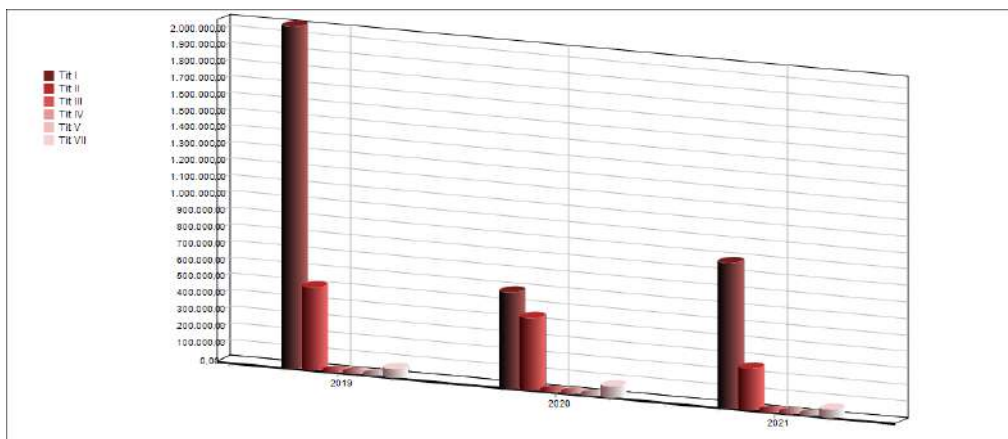
La prima macro-classificazione per una sintetica lettura dell'intera manovra di spesa attuata nell'anno 2021, è quella che vede la distinzione in titoli. La tabella seguente riepiloga gli importi impegnati distinti per ciascun titolo, con la rispettiva incidenza in percentuale sul totale della spesa 2021.

SPESE IMPEGNATE	2021	%
TITOLO I - Spese correnti	881.871,51	74,81 %
TITOLO II - Spese in conto capitale	251.555,89	21,34 %
TITOLO III - Spese per incremento di attività finanziarie	0,00	0,00 %
TITOLO IV - Rimborso prestiti	0,00	0,00 %
TITOLO V - Chiusura Anticipazioni ricevute da istituto tesoriere/cassiere	0,00	0,00 %
TITOLO VII - Spese per conto terzi e partite di giro	45.409,53	3,85 %
TOTALE	1.178.836,93	100,00 %



Allo stesso modo si evidenzia l'analisi del trend storico triennale di ciascun titolo, rappresentato dai seguenti importi:

SOMME IMPEGNATE	2019	2020	2021
TITOLO I - Spese correnti	2.069.146,70	580.980,21	881.871,51
TITOLO II - Spese in conto capitale	501.219,03	435.428,81	251.555,89
TITOLO III - Spese per incremento di attività finanziarie	2.100,00	0,00	0,00
TITOLO IV - Rimborso prestiti	0,00	0,00	0,00
TITOLO V - Chiusura Anticipazioni ricevute da istituto tesoriere/cassiere	0,00	0,00	0,00
TITOLO VII - Spese per conto terzi e partite di giro	49.413,74	64.368,94	45.409,53
TOTALE	2.621.879,47	1.080.777,96	1.178.836,93



4.20 Spese correnti

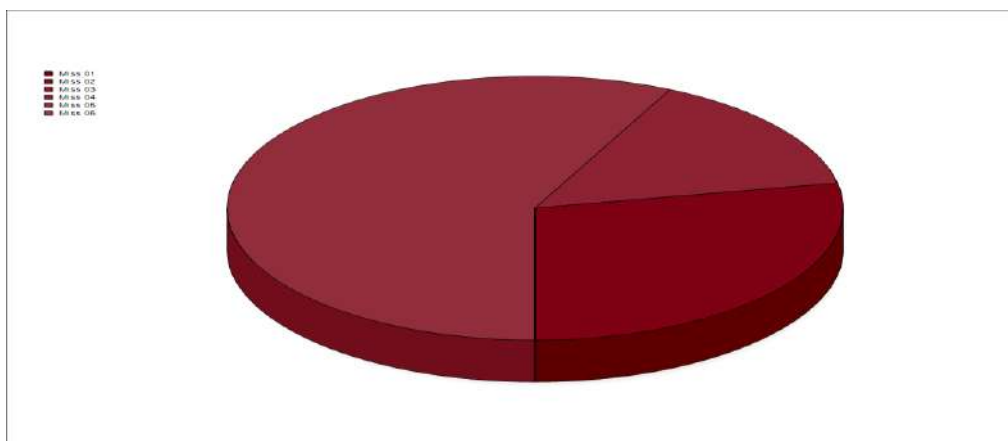
Una valutazione più puntuale delle scelte di Spesa da parte dell'amministrazione deve necessariamente disaggregare le macro-componenti prima mostrate. In tal senso, la distinzione tra la Spesa di Parte Corrente e quella in Conto Capitale suddivise per destinazione funzionale facilita una tale lettura e meglio evidenzia l'impiego delle risorse nel perseguimento delle scelte strategiche.

Le spese correnti sono quelle che consentono alle Amministrazioni di esercitare la propria attività. Di norma rappresentano uscite che si ripetono anno per anno, esclusa una modesta percentuale legata a specifiche iniziative o a spese di funzionamento non ripetitive, e sono iscritte nel Titolo 1.

Si propone dapprima una sua distinzione per missioni.

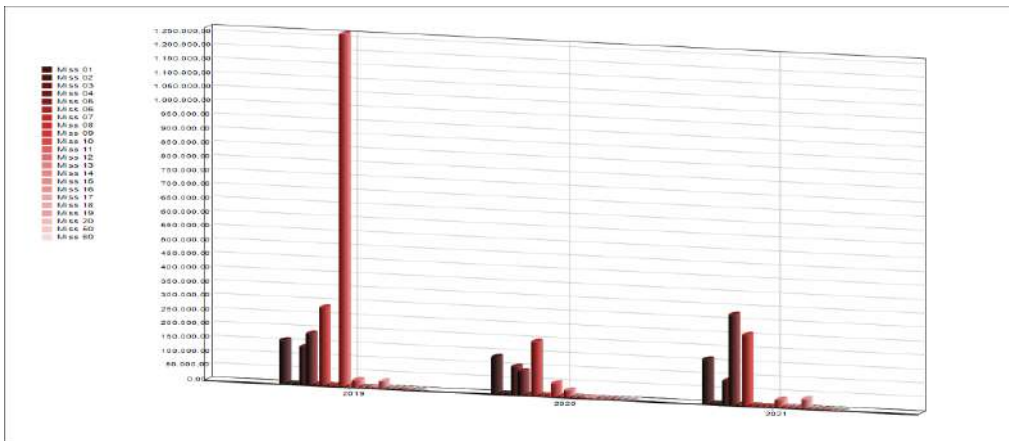
Nella tabella sottostante viene presentata la composizione degli impegni del titolo 1 della spesa nel rendiconto annuale 2021:

SPESA CORRENTE IMPEGNATA PER MISSIONI	2021	%
MISSIONE 01 - Servizi istituzionali, generali e di gestione	159.290,22	18,06 %
MISSIONE 02 - Giustizia	0,00	0,00 %
MISSIONE 03 - Ordine pubblico e sicurezza	0,00	0,00 %
MISSIONE 04 - Istruzione e diritto allo studio	84.325,00	9,56 %
MISSIONE 05 - Tutela e valorizzazione dei beni e delle attività culturali	324.827,86	36,83 %
MISSIONE 06 - Politiche giovanili, sport e tempo libero	0,00	0,00 %
MISSIONE 07 - Turismo	252.962,04	28,68 %
MISSIONE 08 - Assetto del territorio ed edilizia abitativa	0,00	0,00 %
MISSIONE 09 - Sviluppo sostenibile e tutela del territorio e dell'ambiente	0,00	0,00 %
MISSIONE 10 - Trasporti e diritto alla mobilità	0,00	0,00 %
MISSIONE 11 - Soccorso civile	0,00	0,00 %
MISSIONE 12 - Diritti sociali, politiche sociali e famiglia	26.000,00	2,95 %
MISSIONE 13 - Tutela della salute	0,00	0,00 %
MISSIONE 14 - Sviluppo economico e competitività	0,00	0,00 %
MISSIONE 15 - Politiche per il lavoro e la formazione professionale	466,39	0,05 %
MISSIONE 16 - Agricoltura, politiche agroalimentari e pesca	34.000,00	3,86 %
MISSIONE 17 - Energia e diversificazione delle fonti energetiche	0,00	0,00 %
MISSIONE 18 - Relazioni con le altre autonomie territoriali e locali	0,00	0,00 %
MISSIONE 19 - Relazioni internazionali	0,00	0,00 %
MISSIONE 20 - Fondi da ripartire	0,00	0,00 %
MISSIONE 50 - Debito pubblico	0,00	0,00 %
MISSIONE 60 - Anticipazioni finanziarie	0,00	0,01 %
TOTALE	881.871,51	100,00 %



Allo stesso modo, si propone un'analisi degli impegni per ciascuna missione riferita all'anno 2021 ed ai due precedenti.

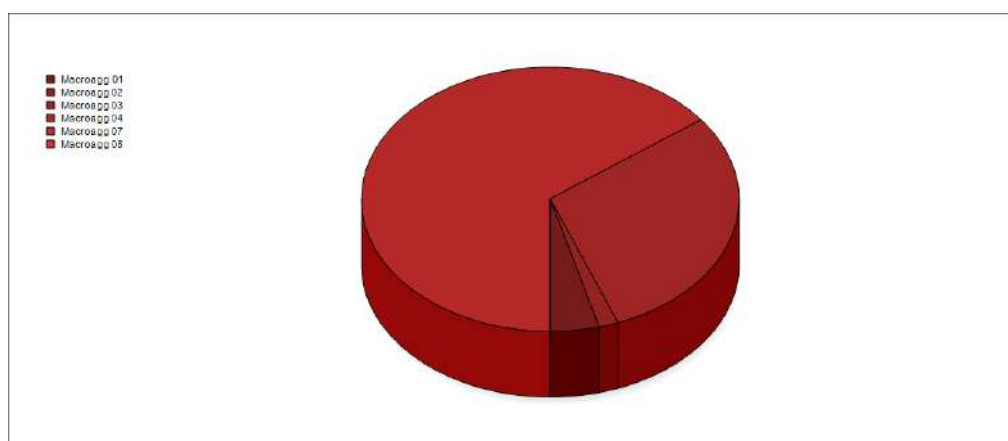
SOMME IMPEGNATE	2019	2020	2021
MISSIONE 01 - Servizi istituzionali, generali e di gestione	154.671,39	131.081,11	159.290,22
MISSIONE 02 - Giustizia	0,00	0,00	0,00
MISSIONE 03 - Ordine pubblico e sicurezza	0,00	0,00	0,00
MISSIONE 04 - Istruzione e diritto allo studio	134.674,67	100.581,69	84.325,00
MISSIONE 05 - Tutela e valorizzazione dei beni e delle attività culturali	183.078,00	84.370,24	324.827,86
MISSIONE 06 - Politiche giovanili, sport e tempo libero	0,00	0,00	0,00
MISSIONE 07 - Turismo	279.478,81	193.203,35	252.962,04
MISSIONE 08 - Assetto del territorio ed edilizia abitativa	0,00	0,00	0,00
MISSIONE 09 - Sviluppo sostenibile e tutela del territorio e dell'ambiente	0,00	0,00	0,00
MISSIONE 10 - Trasporti e diritto alla mobilità	1.266.040,00	45.676,80	0,00
MISSIONE 11 - Soccorso civile	0,00	0,00	0,00
MISSIONE 12 - Diritti sociali, politiche sociali e famiglia	23.850,00	23.781,22	26.000,00
MISSIONE 13 - Tutela della salute	0,00	0,00	0,00
MISSIONE 14 - Sviluppo economico e competitività	0,00	0,00	0,00
MISSIONE 15 - Politiche per il lavoro e la formazione professionale	3.313,83	1.285,80	466,39
MISSIONE 16 - Agricoltura, politiche agroalimentari e pesca	24.040,00	1.000,00	34.000,00
MISSIONE 17 - Energia e diversificazione delle fonti energetiche	0,00	0,00	0,00
MISSIONE 18 - Relazioni con le altre autonomie territoriali e locali	0,00	0,00	0,00
MISSIONE 19 - Relazioni internazionali	0,00	0,00	0,00
MISSIONE 20 - Fondi da ripartire	0,00	0,00	0,00
MISSIONE 50 - Debito pubblico	0,00	0,00	0,00
MISSIONE 60 - Anticipazioni finanziarie	0,00	0,00	0,00
TOTALE	2.069.146,70	580.980,21	881.871,51



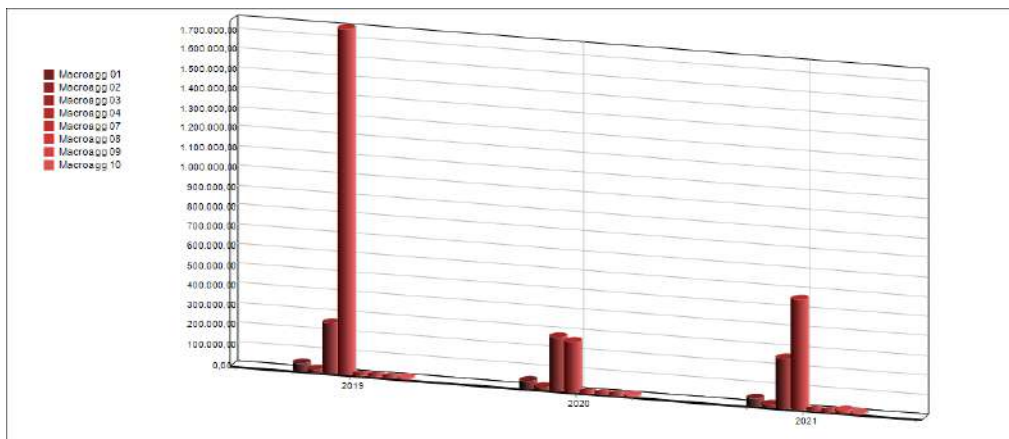
4.22 Analisi della Spesa corrente per intervento

L'analisi per macroaggregato riguarda le componenti economiche della spesa, elencate di seguito, ed evidenzia la suddivisione della spesa in relazione ai fattori produttivi nell'ambito di ciascun servizio

SPESA CORRENTE IMPEGNATA PER MACROAGGREGATO	2021	%
MACROAGG. 01 - Redditi da lavoro dipendente	36.741,04	4,17 %
MACROAGG. 02 - Imposte e tasse a carico dell'ente	14.740,63	1,67 %
MACROAGG. 03 - Acquisto di beni e servizi	253.996,77	28,80 %
MACROAGG. 04 - Trasferimenti correnti	561.776,37	63,70 %
MACROAGG. 07 - Interessi passivi	0,00	0,00 %
MACROAGG. 08 - Altre spese per redditi da capitale	0,00	0,00 %
MACROAGG. 09 - Rimborsi e poste correttive delle entrate	12.474,20	1,41 %
MACROAGG. 10 - Altre spese correnti	2.142,50	0,25 %
TOTALE	881.871,51	100,00 %



SOMME IMPEGNATE	2019	2020	2021
MACROAGG. 01 - Redditi da lavoro dipendente	36.619,85	36.744,36	36.741,04
MACROAGG. 02 - Imposte e tasse a carico dell'ente	13.511,70	12.896,09	14.740,63
MACROAGG. 03 - Acquisto di beni e servizi	254.048,15	272.934,86	253.996,77
MACROAGG. 04 - Trasferimenti correnti	1.762.824,50	256.260,90	561.776,37
MACROAGG. 07 - Interessi passivi	0,00	0,00	0,00
MACROAGG. 08 - Altre spese per redditi da capitale	0,00	0,00	0,00
MACROAGG. 09 - Rimborsi e poste correttive delle entrate	0,00	0,00	12.474,20
MACROAGG. 10 - Altre spese correnti	2.142,50	2.144,00	2.142,50
TOTALE	2.069.146,70	580.980,21	881.871,51



4.30 Spese in conto capitale

L'analisi condotta per titoli permette di ottenere delle prime indicazioni sulle scelte dell'amministrazione, ma non è sufficiente per una valutazione complessiva della manovra finanziaria posta in essere dalla stessa.

A tal fine l'analisi successiva favorisce una conoscenza più analitica del contenuto dei titoli, avendo riguardo dei valori classificati secondo criteri diversi rispetto alla natura economica, in modo da far meglio comprendere il risultato delle scelte e degli indirizzi strategici posti in essere.

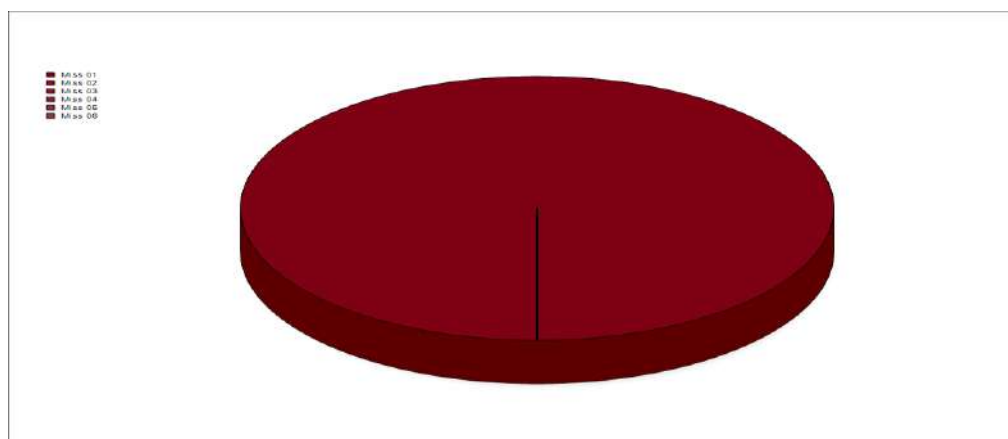
Procederemo all'analisi della spesa per investimenti, così come si è fatto per la parte corrente, avendo riguardo alla destinazione per missioni della stessa.

4.31 Analisi della Spesa in conto capitale

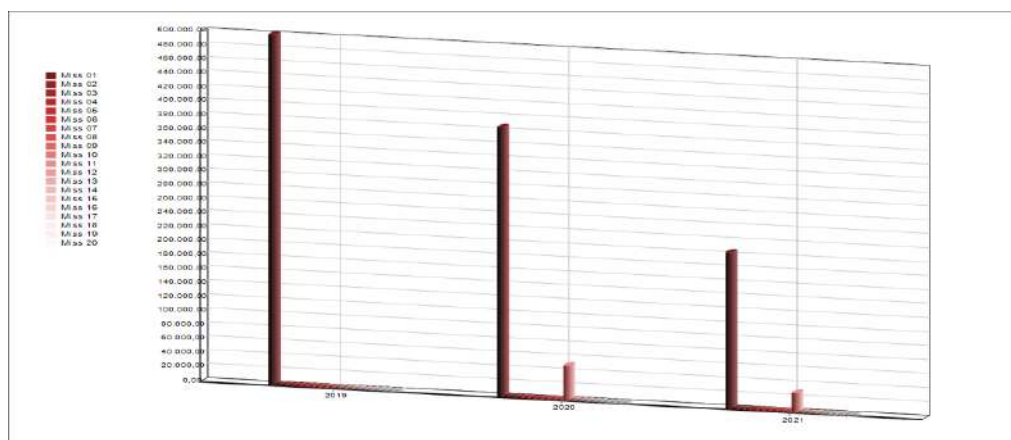
Così come si è proceduto per la Spesa Corrente allo stesso modo si procede nella scomposizione della Spesa per Investimenti a partire dalla suddivisione in Missioni che consente di valutare la destinazione delle risorse da parte dell'amministrazione. Tale valutazione è resa ancora più agevole riportando la composizione percentuale della Spesa per singola funzione rispetto al totale del Titolo 2.

Nelle tabelle sottostanti è presentata la composizione degli impegni del titolo 2 per missione nel rendiconto annuale 2021 e, poi, per ciascuna missione si offre una lettura di tendenza confrontando i dati dell'esercizio oggetto di analisi con quelli dei due anni precedenti.

SPESA D'INVESTIMENTO IMPEGNATA PER MISSIONI	2021	%
MISSIONE 01 - Servizi istituzionali, generali e di gestione	223.955,89	89,03 %
MISSIONE 02 - Giustizia	0,00	0,00 %
MISSIONE 03 - Ordine pubblico e sicurezza	0,00	0,00 %
MISSIONE 04 - Istruzione e diritto allo studio	0,00	0,00 %
MISSIONE 05 - Tutela e valorizzazione dei beni e delle attività culturali	0,00	0,00 %
MISSIONE 06 - Politiche giovanili, sport e tempo libero	0,00	0,00 %
MISSIONE 07 - Turismo	0,00	0,00 %
MISSIONE 08 - Assetto del territorio ed edilizia abitativa	0,00	0,00 %
MISSIONE 09 - Sviluppo sostenibile e tutela del territorio e dell'ambiente	0,00	0,00 %
MISSIONE 10 - Trasporti e diritto alla mobilità	0,00	0,00 %
MISSIONE 11 - Soccorso civile	27.600,00	10,97 %
MISSIONE 12 - Diritti sociali, politiche sociali e famiglia	0,00	0,00 %
MISSIONE 13 - Tutela della salute	0,00	0,00 %
MISSIONE 14 - Sviluppo economico e competitività	0,00	0,00 %
MISSIONE 15 - Politiche per il lavoro e la formazione professionale	0,00	0,00 %
MISSIONE 16 - Agricoltura, politiche agroalimentari e pesca	0,00	0,00 %
MISSIONE 17 - Energia e diversificazione delle fonti energetiche	0,00	0,00 %
MISSIONE 18 - Relazioni con le altre autonomie territoriali e locali	0,00	0,00 %
MISSIONE 19 - Relazioni internazionali	0,00	0,00 %
MISSIONE 20 - Fondi da ripartire	0,00	0,00 %
TOTALE	251.555,89	100,00 %



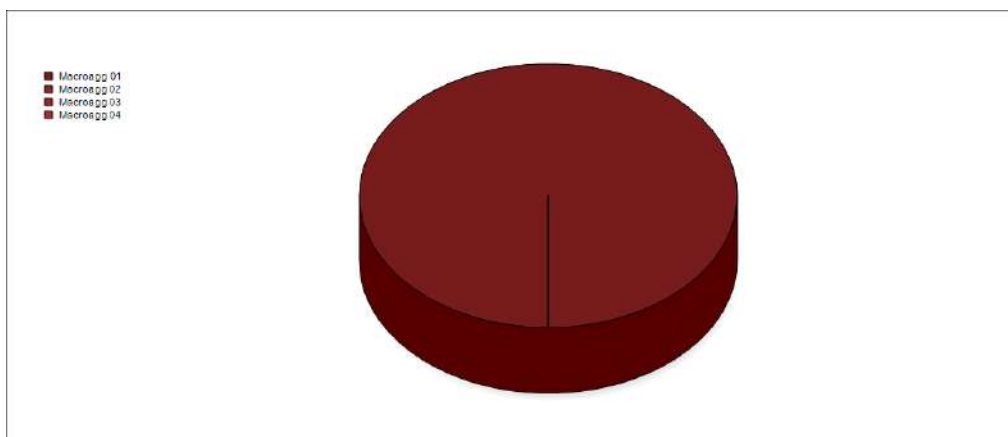
SOMME IMPEGNATE	2019	2020	2021
MISSIONE 01 - Servizi istituzionali, generali e di gestione	501.219,03	385.650,42	223.955,89
MISSIONE 02 - Giustizia	0,00	0,00	0,00
MISSIONE 03 - Ordine pubblico e sicurezza	0,00	0,00	0,00
MISSIONE 04 - Istruzione e diritto allo studio	0,00	0,00	0,00
MISSIONE 05 - Tutela e valorizzazione dei beni e delle attività culturali	0,00	0,00	0,00
MISSIONE 06 - Politiche giovanili, sport e tempo libero	0,00	0,00	0,00
MISSIONE 07 - Turismo	0,00	0,00	0,00
MISSIONE 08 - Assetto del territorio ed edilizia abitativa	0,00	0,00	0,00
MISSIONE 09 - Sviluppo sostenibile e tutela del territorio e dell'ambiente	0,00	0,00	0,00
MISSIONE 10 - Trasporti e diritto alla mobilità	0,00	0,00	0,00
MISSIONE 11 - Soccorso civile	0,00	49.778,39	27.600,00
MISSIONE 12 - Diritti sociali, politiche sociali e famiglia	0,00	0,00	0,00
MISSIONE 13 - Tutela della salute		0,00	0,00
MISSIONE 14 - Sviluppo economico e competitività	0,00	0,00	0,00
MISSIONE 15 - Politiche per il lavoro e la formazione professionale	0,00	0,00	0,00
MISSIONE 16 - Agricoltura, politiche agroalimentari e pesca	0,00	0,00	0,00
MISSIONE 17 - Energia e diversificazione delle fonti energetiche	0,00	0,00	0,00
MISSIONE 18 - Relazioni con le altre autonomie territoriali e locali	0,00	0,00	0,00
MISSIONE 19 - Relazioni internazionali	0,00	0,00	0,00
MISSIONE 20 - Fondi da ripartire	0,00	0,00	0,00
TOTALE	501.219,03	435.428,81	251.555,89



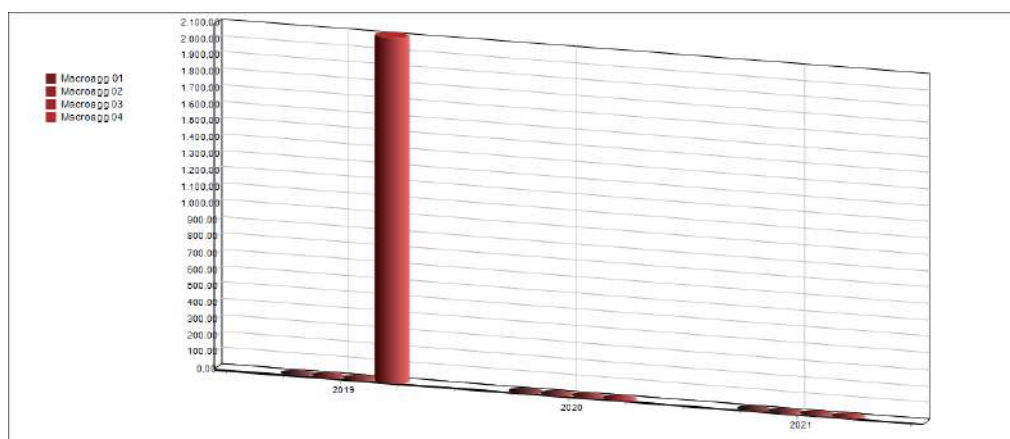
4.32 Analisi della Spesa in conto capitale per intervento

Stessa logica si segue nel presentare i dati del Titolo 2 distinti per Macroaggregato:

SPESA D'INVESTIMENTO IMPEGNATA PER MACROAGGREGATO	2021	%
MACROAGG. 01 - Tributi in conto capitale a carico dell'ente	0,00	0,00 %
MACROAGG. 02 - Investimenti fissi lordi e acquisto di terreni	6.238,42	2,48 %
MACROAGG. 03 - Contributi agli investimenti	245.317,47	97,52 %
MACROAGG. 04 - Altri trasferimenti in conto capitale	0,00	0,00 %
MACROAGG. 05 - Altre spese in conto capitale	0,00	0,00 %
TOTALE	251.555,89	100,00 %

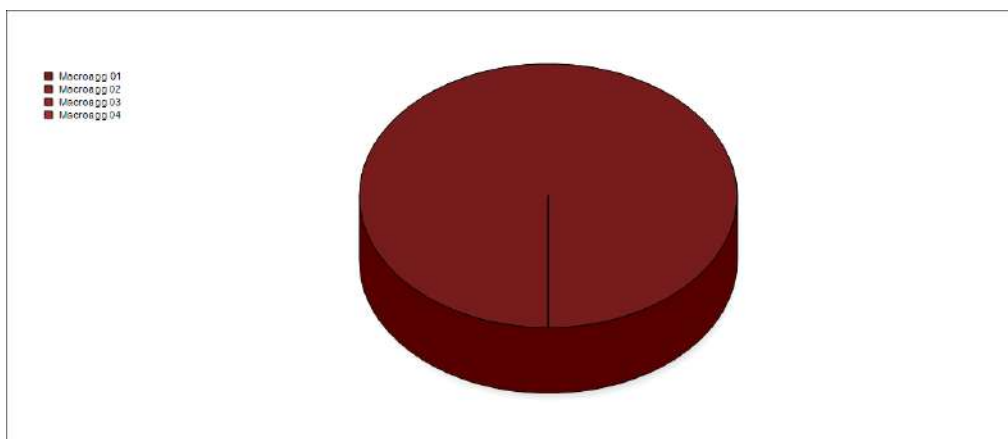


SOMME IMPEGNATE	2019	2020	2021
MACROAGG. 01 - Tributi in conto capitale a carico dell'ente	0,00	0,00	0,00
MACROAGG. 02 - Investimenti fissi lordi e acquisto di terreni	3.958,90	39.975,16	6.238,42
MACROAGG. 03 - Contributi agli investimenti	497.260,13	395.453,65	245.317,47
MACROAGG. 04 - Altri trasferimenti in conto capitale	0,00	0,00	0,00
MACROAGG. 05 - Altre spese in conto capitale	0,00	0,00	0,00
TOTALE	501.219,03	435.428,81	251.555,89

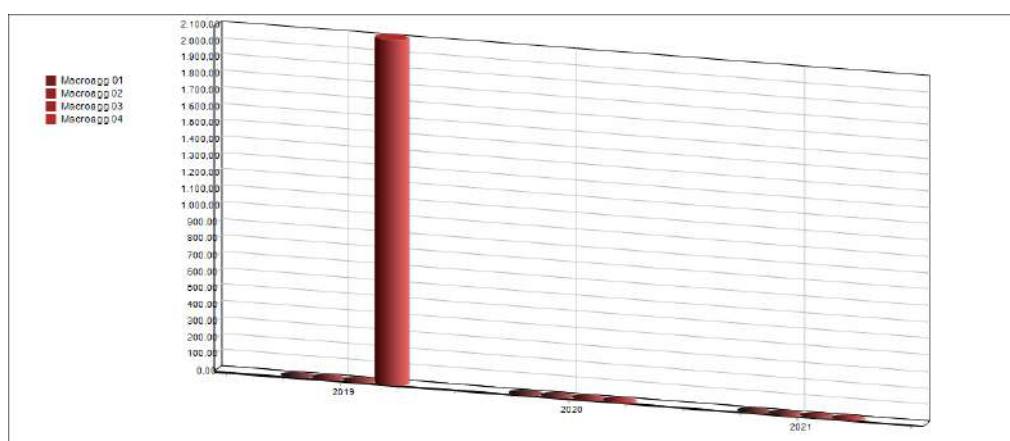


Rientrano in questo titolo le acquisizioni di attività finanziarie, le concessioni crediti, altre spese per incremento di attività finanziarie. Ad esempio: acquisizione di partecipazioni, azioni e conferimenti di capitale, acquisizione di titoli a breve termine, le concessioni di credito a tasso agevolato, ecc.

Spese per incremento di attività finanziarie	2021	%
MACROAGG. 01 - Acquisizioni di attività finanziarie dell'ente	0,00	0,00 %
MACROAGG. 02 - Concessione crediti di breve termine	0,00	0,00 %
MACROAGG. 03 - Concessione crediti di medio-lungo termine	0,00	0,00 %
MACROAGG. 04 - Altre spese per incremento di attività finanziarie	0,00	0,00 %
TOTALE		%



SOMME IMPEGNATE	2019	2020	2021
MACROAGG. 01 - Acquisizioni di attività finanziarie dell'ente	0,00	0,00	0,00
MACROAGG. 02 - Concessione crediti di breve termine	0,00	0,00	0,00
MACROAGG. 03 - Concessione crediti di medio-lungo termine	0,00	0,00	0,00
MACROAGG. 04 - Altre spese per incremento di attività finanziarie	2.100,00	0,00	0,00
TOTALE	2.100,00	0,00	0,00



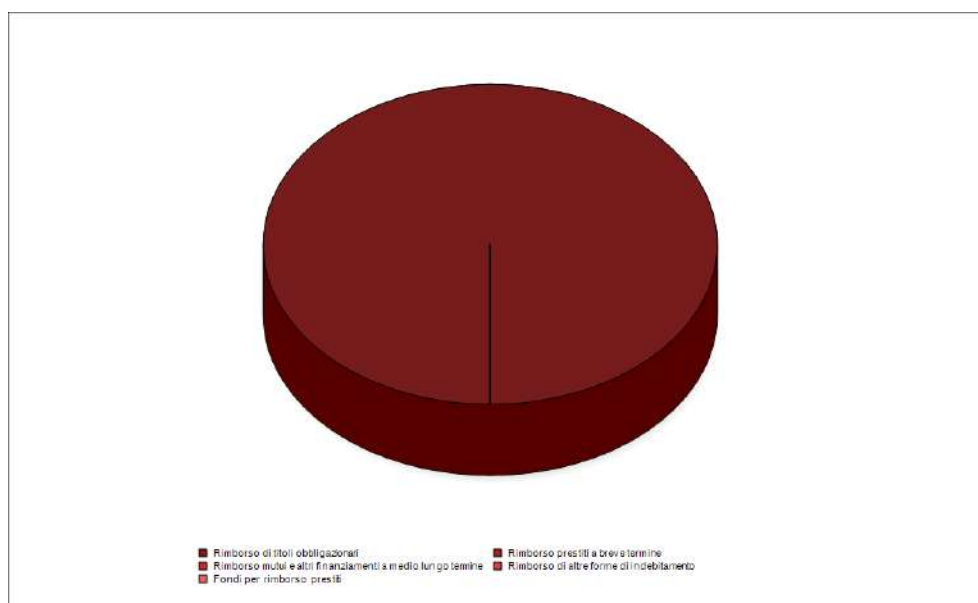
4.40 Analisi della Spesa per rimborso di prestiti

Il titolo 4 della spesa presenta gli oneri sostenuti nel corso dell'anno per il rimborso delle quote capitale riferiti a prestiti contratti.

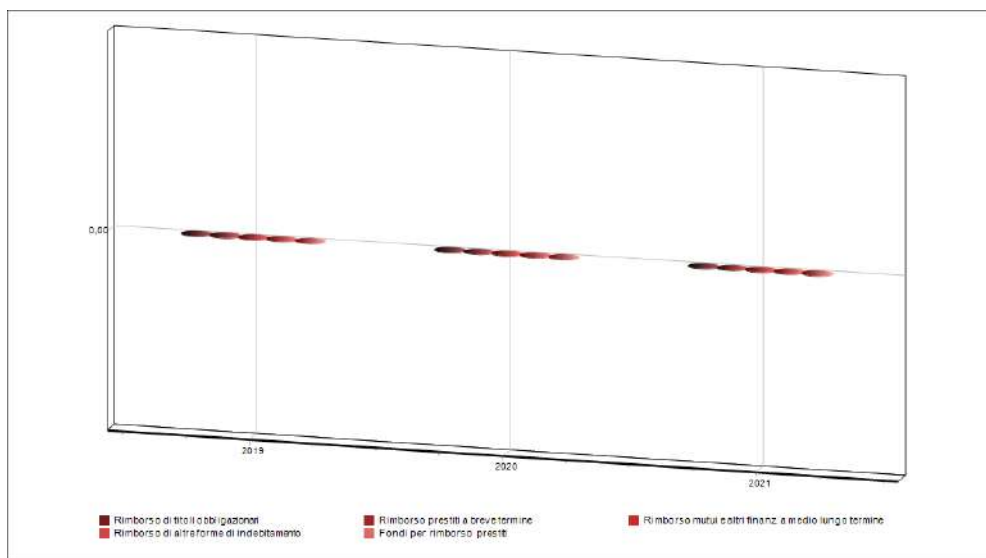
Gli interventi che compongono il Titolo 4 della Spesa premettono di comprendere la composizione dello stock di indebitamento, differenziando dapprima le fonti a breve e medio da quelle a lungo termine e, tra queste ultime, quelle riferibili a mutui da quelle per rimborso di prestiti obbligazionari.

I dati che seguono presentano la ripartizione percentuale degli impegni per macroaggregato rispetto al valore complessivo del titolo per l'anno 2021 e, il trend rispetto ai rendiconti del biennio precedente.

SPESA IMPEGNATA PER RIMBORSO PRESTITI	2021	%
Rimborso di titoli obbligazionari	0,00	0,00 %
Rimborso prestiti a breve termine	0,00	0,00 %
Rimborso mutui e altri finanziamenti a medio lungo termine	0,00	0,00 %
Rimborso di altre forme di indebitamento	0,00	0,00 %
Fondi per rimborso prestiti	0,00	0,00 %
TOTALE	0,00	0,00 %



SOMME IMPEGNATE	2019	2020	2021
Rimborso di titoli obbligazionari	0,00	0,00	0,00
Rimborso prestiti a breve termine	0,00	0,00	0,00
Rimborso mutui e altri finanziamenti a medio lungo termine	0,00	0,00	0,00
Rimborso di altre forme di indebitamento	0,00	0,00	0,00
Fondi per rimborso prestiti	0,00	0,00	0,00
TOTALE	0,00	0,00	0,00

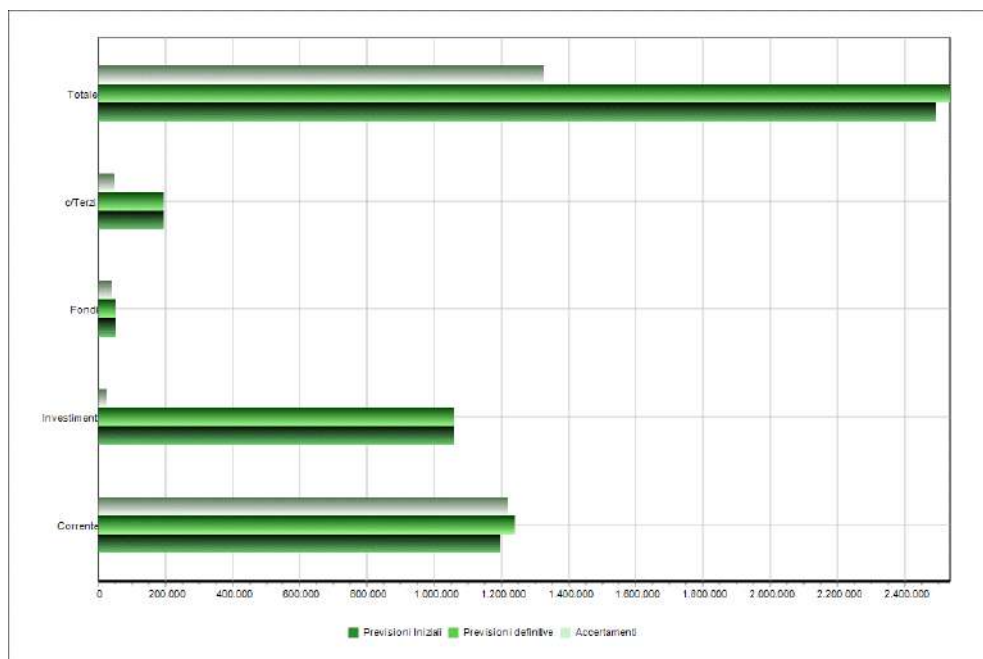


5.00 Analisi degli scostamenti tra previsionali e definitivi

Dall'analisi degli scostamenti tra i dati di previsione e quelli definitivi ottenuti ex-post al termine della gestione, comprensivo delle variazioni intercorse nel corso dell'esercizio, si traggono importanti considerazioni circa la capacità della struttura dell'Ente di realizzare quanto previsto.

Nelle tabelle sottostanti sono riportati, per l'entrata e per la spesa, gli importi relativi a ciascun componente del bilancio così come risultanti all'inizio dell'esercizio (in sede di predisposizione del bilancio) e, quindi, al termine dello stesso (a seguito delle variazioni intervenute). Si precisa che nella tabella non viene considerato l'avanzo applicato tanto al bilancio corrente quanto a quello investimenti:

Confronto tra previsioni ed accertamenti	Previsioni iniziali	Previsioni definitive	Accertamenti	%
Risultato del Bilancio corrente	1.192.583,00	1.238.083,00	1.217.466,66	98,33 %
Risultato del Bilancio investimenti	1.055.000,00	1.055.000,00	22.321,61	2,12 %
Risultato del Bilancio movimento di fondi	50.000,00	50.000,00	36.784,85	73,57 %
Risultato del Bilancio di terzi	192.000,00	192.000,00	45.409,53	23,65 %
TOTALE	2.489.583,00	2.535.083,00	1.321.982,65	52,15 %



Confronto tra previsioni ed impegni

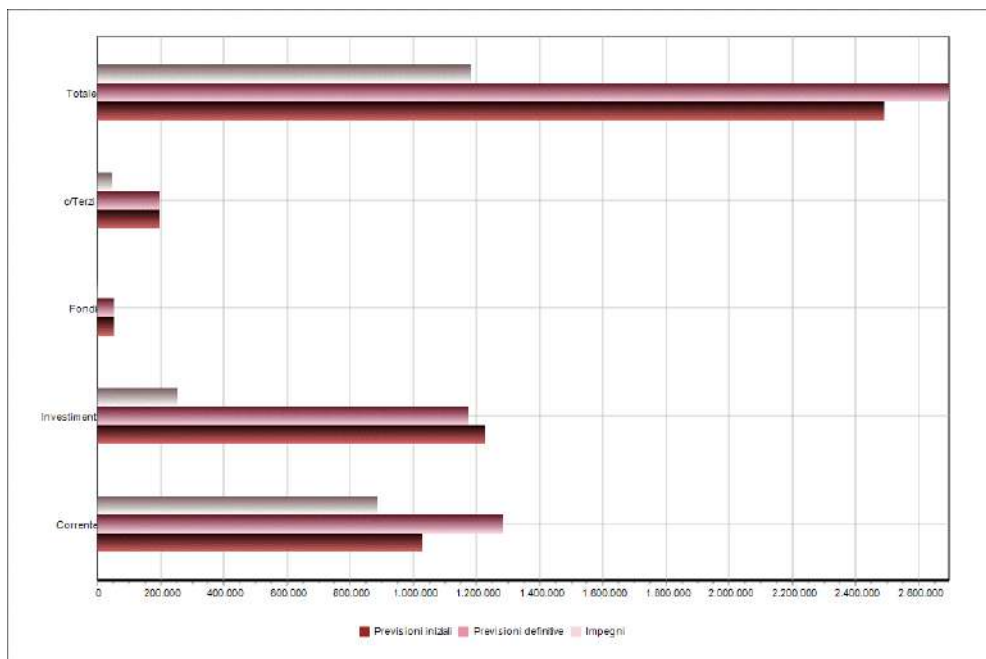
Previsioni
iniziali

Previsioni
definitive

Impegni

%

Risultato del Bilancio corrente	1.025.233,00	1.281.733,00	881.871,51	68,80 %
Risultato del Bilancio investimenti	1.222.350,00	1.172.350,00	251.555,89	21,46 %
Risultato del Bilancio movimento di fondi	50.000,00	50.000,00	0,00	0,00 %
Risultato del Bilancio di terzi	192.000,00	192.000,00	45.409,53	23,65 %
TOTALE	2.489.583,00	2.696.083,00	1.178.836,93	43,72 %



6.00 LA LETTURA DEL RENDICONTO PER INDICI

Oltre ai risultati e agli indicatori considerati nei paragrafi precedenti, vi sono molti altri indici particolarmente significativi applicabili al conto del bilancio. In sede di rendiconto, l'utilizzo degli indicatori aumenta la capacità informativa dei dati contabili, facilitando la comprensione, l'interpretazione e l'apprezzamento dell'andamento gestionale nel periodo considerato.

Laddove possibili, i raffronti tra i valori preventivati e valori effettivi sono di grande utilità per valutare l'efficacia dell'azione amministrativa, tramite tipiche analisi degli scostamenti condotte sull'esercizio in esame ed anche su più esercizi (analisi dinamiche).

6.10 Indici di Entrata

Nei paragrafi che seguono, verranno calcolati i seguenti quozienti di bilancio:

- indice di autonomia finanziaria;
- indice di autonomia impositiva;
- indice di pressione finanziaria;
- prelievo tributario pro capite;
- indice di autonomia tariffaria propria;
- indice di intervento erariale pro capite;
- indice di intervento regionale pro capite.

Per ciascuno di essi, a fianco del valore calcolato sulle risultanze dell'anno 2021, vengono proposti i valori ottenuti effettuando un confronto con quelli relativi ai rendiconti del triennio precedente.

I dati relativi agli abitanti ed al personale dipendente presi in considerazione per il calcolo di alcuni indici, sono forniti dalla seguente tabella:

al 31.12	2018	2019	2020	2021
Personale	1	1	1	1
Popolazione	141.010	144.698	144.698	144.698

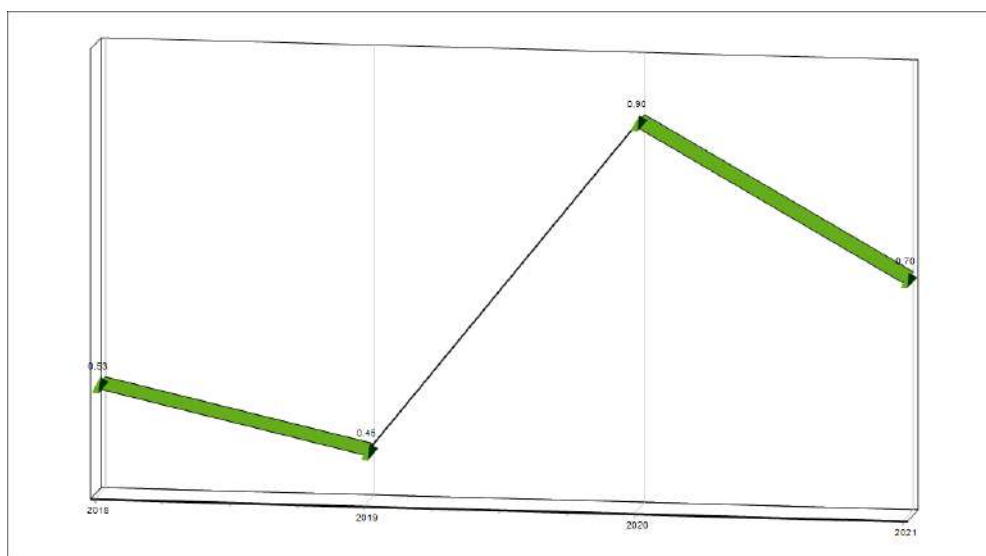
6.11 Indice di pressione finanziaria

L'indice esprime il gettito finanziario per ogni singolo abitante

Si ottiene confrontando la somma delle entrate accertate relative ai titoli I e II rapportata alla popolazione residente.

Il rapporto che ne discende, riferito all'anno 2021 e triennio precedente, aiuta a comprendere il livello di pressione finanziaria a cui ciascun cittadino è sottoposto sommando la pressione diretta ed indiretta. Quanto più alto è il valore del rapporto (in termini assoluti), tanto maggiore è lo sforzo finanziario profuso dal singolo abitante.

DENOMINAZIONE INDICATORE	COMPOSIZIONE	2018	2019	2020	2021
E1 - Pressione finanziaria	<u>Entrate tributarie + Trasf. Correnti</u>	€ 0,53	€ 0,45	€ 0,90	€ 0,70
	Popolazione				



6.12 Pressione Tributaria

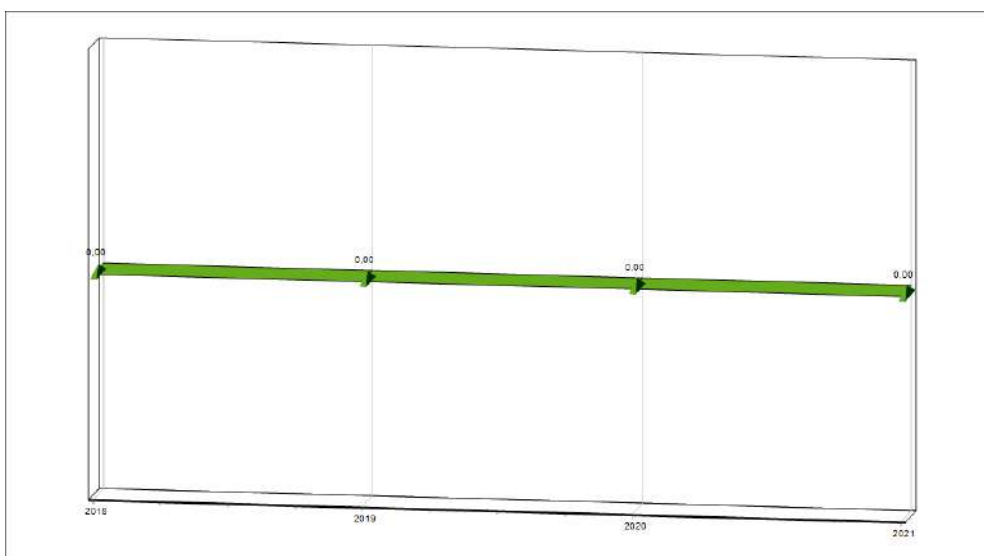
L'indice esprime la pressione fiscale gravante su ogni cittadino.

E' calcolato sulla somma delle entrate accertate del titolo I rapportate alla popolazione residente.

Quanto più è alto il valore del rapporto, tanto maggiore risulta lo sforzo fiscale esercitato su ogni singolo cittadino.

Nella parte sottostante, viene riportata la formula per il calcolo dell'indice ed il risultato ottenuto sui dati del rendiconto 2021 da confrontare con quelli degli anni precedenti.

DENOMINAZIONE INDICATORE	COMPOSIZIONE	2018	2019	2020	2021
E2 - Pressione Tributaria	<u>Entrate tributarie</u>	€ 0,00	€ 0,00	€ 0,00	€ 0,00
	Popolazione				



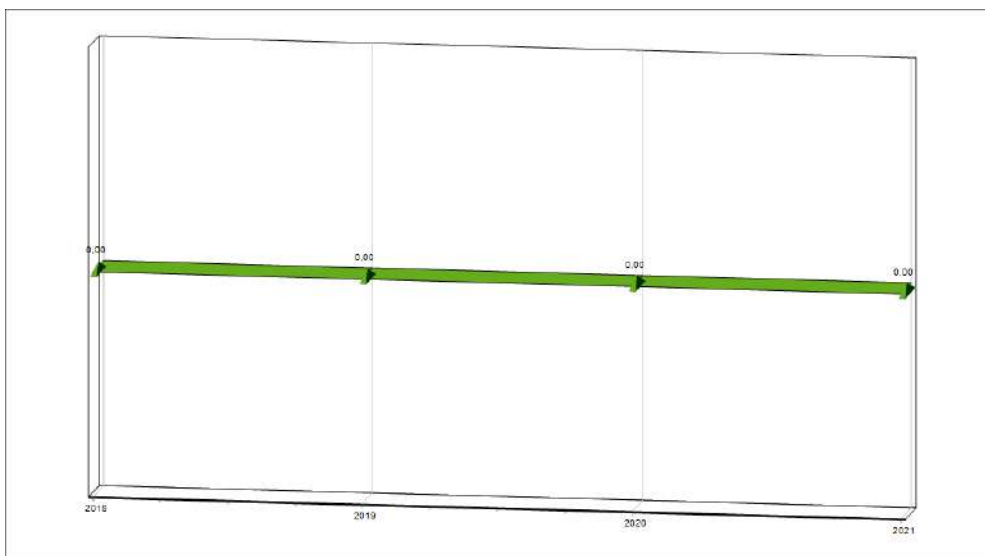
6.13 Intervento erariale pro capite

L'indice di intervento erariale pro capite è rilevatore di una inversione di tendenza nelle modalità di acquisizione delle risorse da parte dell'Ente Locale.

Il rapporto, proposto in un'analisi triennale, misura la somma media che lo Stato eroga all'Ente per ogni cittadino residente finalizzandone l'utilizzo alle spese strutturali ed ai servizi pubblici.

Quanto più è alto è il valore del rapporto, tanto più elevato è l'intervento erariale.

DENOMINAZIONE INDICATORE	COMPOSIZIONE	2018	2019	2020	2021
E3 - Intervento erariale pro-capite	<u>Trasferimenti Statali</u>	€ 0,00	€ 0,00	€ 0,00	€ 0,00
	Popolazione				



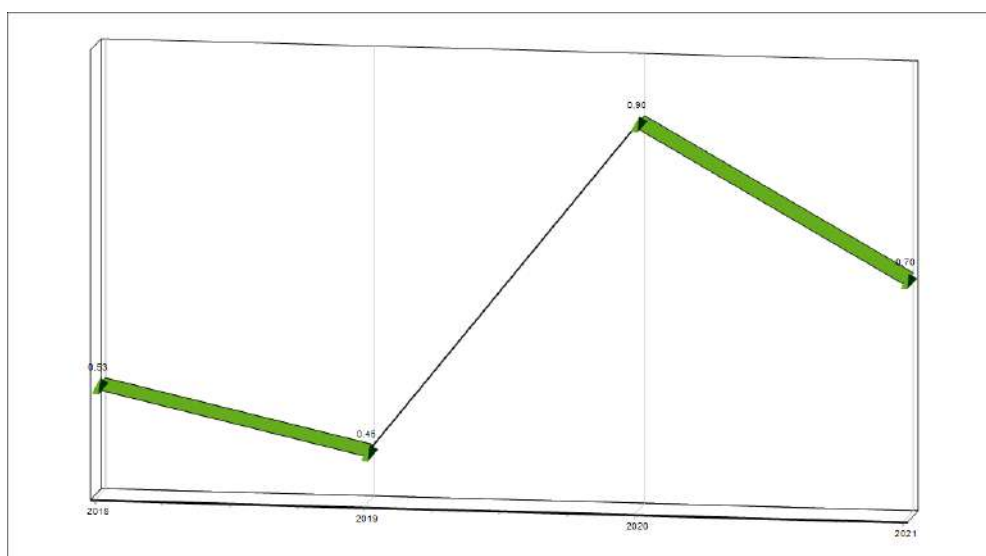
6.14 Intervento regionale pro capite

L'indice di intervento regionale pro capite, al pari del precedente, evidenzia la partecipazione della Regione alle spese di struttura e dei servizi per ciascun cittadino amministrato.

Anche in questo caso viene proposta un'analisi storica relativa all'anno 2021 ed al triennio precedente, dalla quale si evince un andamento non costante degli interventi regionali che rendono di fatto difficile la programmazione anche dell'Ente sugli interventi compartecipati.

Come il precedente indice, quanto più è alto il valore del rapporto, tanto più elevato è l'intervento regionale.

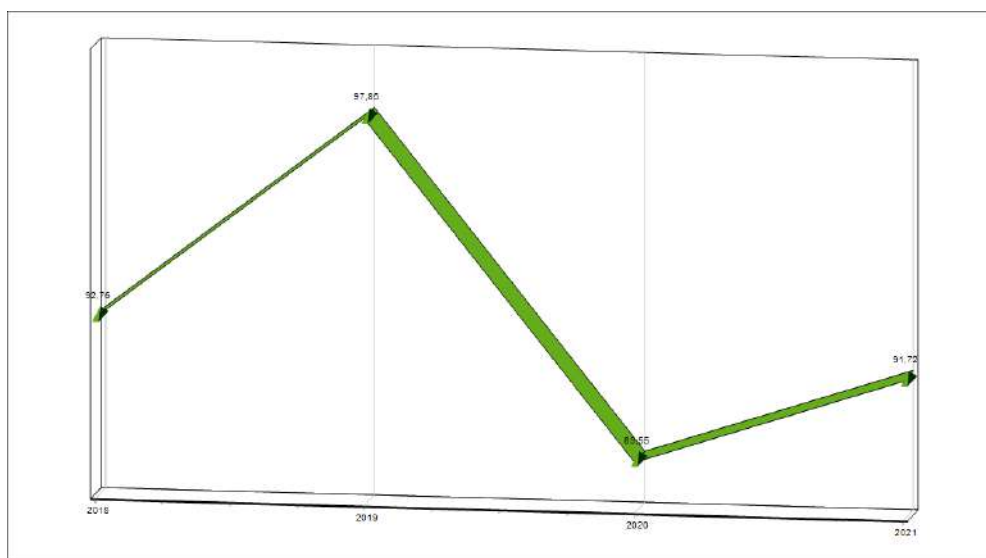
DENOMINAZIONE INDICATORE	COMPOSIZIONE	2018	2019	2020	2021
E4 - Intervento regionale pro-capite	<u>Trasferimenti regionali</u>	€ 0,53	€ 0,45	€ 0,90	€ 0,70
	Popolazione				



6.15 Indice di autonomia finanziaria

L'indice di autonomia finanziaria, ottenuto quale rapporto tra le entrate tributarie (Titolo I) ed extratributarie (Titolo III) con il totale delle entrate correnti (totali dei titoli I + II + III), correla le risorse proprie dell'Ente con quelle complessive di parte corrente ed evidenzia la capacità di ciascun Comune di acquisire autonomamente le disponibilità necessarie per il finanziamento della spesa. Come per gli altri indici viene proposta un'analisi storica relativa all'anno corrente ed al triennio precedente.

DENOMINAZIONE INDICATORE	COMPOSIZIONE	2018	2019	2020	2021
E5 - Autonomia finanziaria	<u>Entrate tributarie + extratributarie</u>	92,76 %	97,86 %	89,55 %	91,72 %
	Entrate correnti				

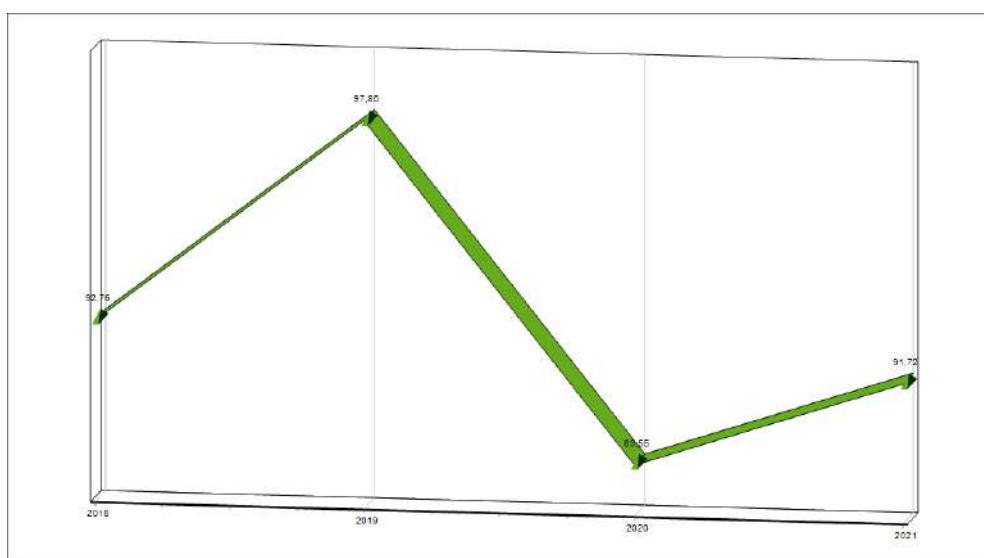


6.16 Indice di autonomia impositiva

L'indice di autonomia impositiva può essere considerato un indicatore di secondo livello, che permette di comprendere ed approfondire il significato dell'indice di autonomia finanziaria. Esso misura infatti quanta parte delle entrate correnti, diverse dai trasferimenti statali o di altri enti del settore pubblico allargato, sia stata determinata da entrate proprie di natura tributaria.

Quanto più è alto il valore del rapporto, tanto è maggiore l'apporto delle entrate proprie di natura tributaria. Nella parte sottostante viene riportata la formula per il calcolo dell'indice ed il risultato ottenuto estrapolando i dati del 2021 da confrontare con quelli degli anni precedenti. Il grafico ne evidenzia in modo ancora più chiaro l'andamento.

DENOMINAZIONE INDICATORE	COMPOSIZIONE	2018	2019	2020	2021
E6 - Autonomia impositiva	<u>Entrate tributarie</u>	0,00 %	0,00 %	0,00 %	0,00 %
	Entrate correnti				



6.17 Indice di autonomia tariffaria propria

Se l'indice di autonomia impositiva misura in termini percentuali la partecipazione delle entrate del titolo I alla definizione del valore complessivo delle entrate correnti, un secondo indice deve essere attentamente controllato, in quanto costituisce il complementare di quello precedente, evidenziando la partecipazione delle entrate proprie nella formazione delle entrate correnti e, precisamente, l'indice di autonomia tariffaria propria.

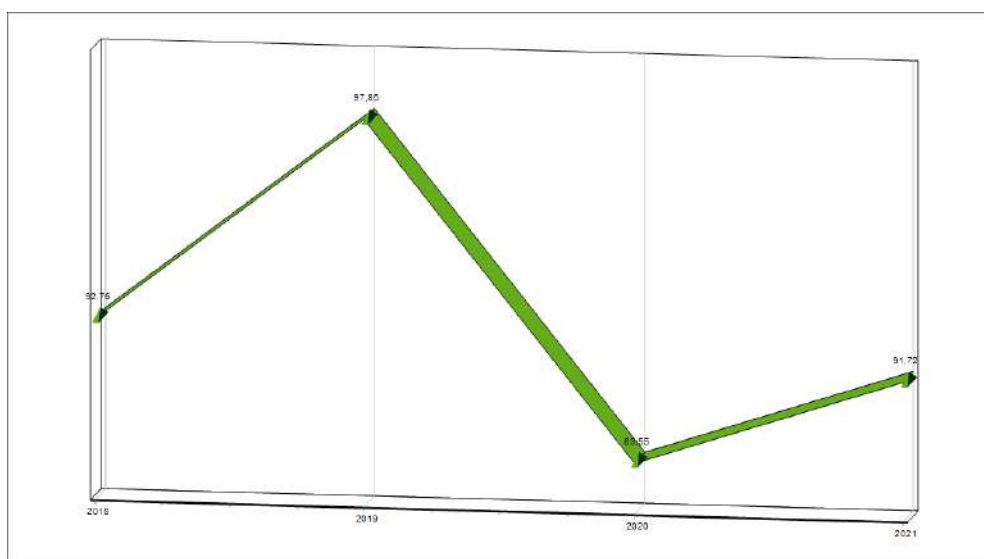
Valori particolarmente elevati dimostrano una buona capacità di ricorrere ad entrate derivanti dai servizi pubblici forniti o da un'accurata gestione del proprio patrimonio.

Il valore è da correlare con quello relativo all'indice di autonomia impositiva.

Nella parte sottostante viene riportata la formula per il calcolo dell'indice ed il risultato ottenuto sui dati del rendiconto 2021 da confrontare con quelli degli anni precedenti.

Il grafico ne evidenzia in modo ancora più chiaro l'andamento del trend storico.

DENOMINAZIONE INDICATORE	COMPOSIZIONE	2018	2019	2020	2021
E7 - Autonomia tariffaria	<u>Entrate extratributarie</u>	92,76 %	97,86 %	89,55 %	91,72 %
	Entrate correnti				



6.18 Riepilogo degli indici di entrata

DENOMINAZIONE INDICATORE	COMPOSIZIONE	2018	2019	2020	2021
E1 - Pressione finanziaria	Entrate tributarie + Trasn. Correnti	0,53 %	0,45 %	0,90 %	0,70 %
	Popolazione				
E2 - Pressione Tributaria	Entrate tributarie	0,00 %	0,00 %	0,00 %	0,00 %
	Popolazione				
E3 - Intervento erariale pro-capite	Trasferimenti Statali	€ 0,00	€ 0,00	€ 0,00	€ 0,00
	Popolazione				
E4 - Intervento regionale pro-capite	Trasferimenti regionali	€ 0,53	€ 0,45	€ 0,90	€ 0,70
	Popolazione				
E5 - Autonomia finanziaria	Entrate tributarie + extratributarie	92,76 %	97,86 %	89,55 %	91,72 %
	Entrate correnti				
E6 - Autonomia impositiva	Entrate tributarie	€ 0,00	€ 0,00	€ 0,00	€ 0,00
	Entrate correnti				
E7 - Autonomia tariffaria	Entrate extratributarie	€ 92,76	€ 97,86	€ 89,55	€ 91,72
	Entrate correnti				

6.20 Indici di Spesa

Nei paragrafi che seguono verranno presentati, relativamente alla parte Spesa del bilancio, alcuni rapporti che rivestono maggiore interesse e precisamente:

- rigidità della spesa corrente;
- incidenza delle spese del personale sulle spese correnti;
- spesa media del personale;
- incidenza degli interessi passivi sulle spese correnti;
- percentuale di copertura delle spese correnti con trasferimenti dello Stato;
- spesa corrente pro capite;
- spesa d'investimento pro capite.

I dati relativi agli abitanti ed al personale dipendente presi in considerazione per il calcolo di alcuni indici, sono forniti dalla seguente tabella.

al 31.12	2018	2019	2020	2021
Personale	1	1	1	1
Popolazione	141.010	144.698	144.698	144.698

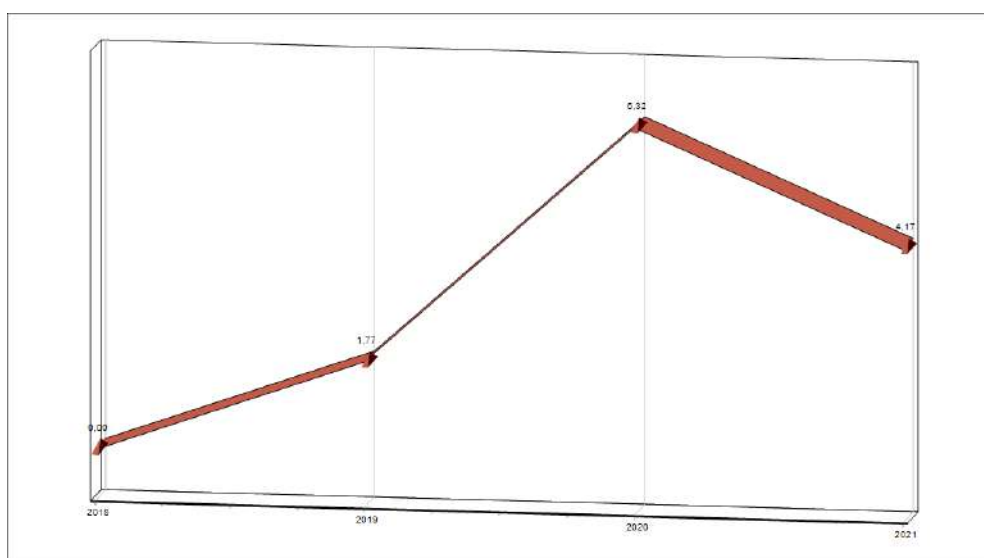
6.21 Rigidità della spesa corrente

La rigidità della spesa corrente è un tipico indicatore di struttura finanziaria che rileva a consuntivo l'incidenza percentuale delle spese fisse (personale ed interessi) sul totale del titolo I della spesa.

Quanto minore è detto valore, tanto maggiore è l'autonomia discrezionale della Giunta e del Consiglio in sede di predisposizione del bilancio.

Nella parte sottostante viene riportata la formula per il calcolo dell'indice ed il risultato ottenuto sui dati del bilancio 2021 da confrontare con quello degli anni precedenti.

DENOMINAZIONE INDICATORE	COMPOSIZIONE	2018	2019	2020	2021
S1 - Rigidità della Spesa Corrente	$\frac{\text{Personale} + \text{Int. Passivi}}{\text{Spesa Corrente}}$	0,00 %	1,77 %	6,32 %	4,17 %



6.22 Incidenza degli interessi passivi sulle spese correnti

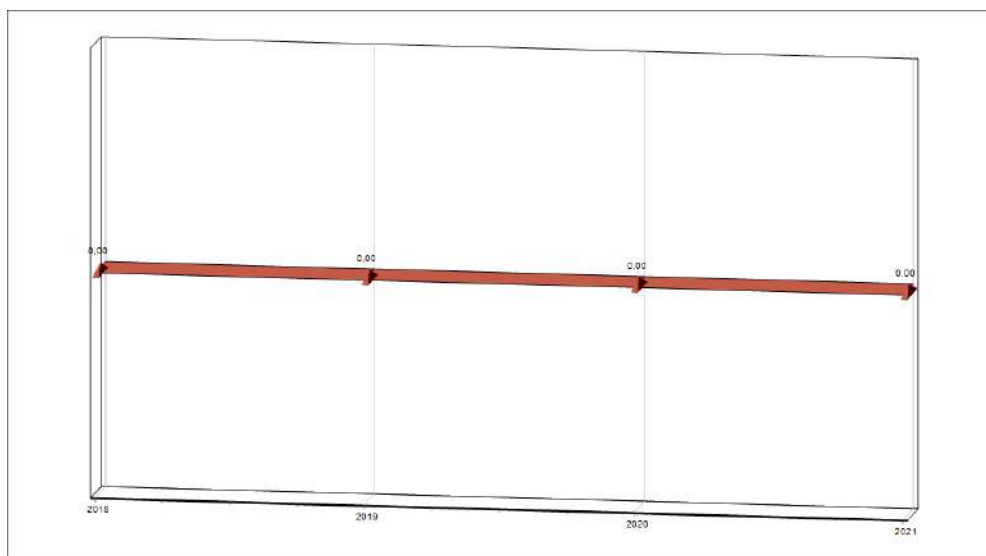
L'indice di rigidità della spesa corrente può essere scomposto analizzando separatamente l'incidenza di ciascuno dei due addendi del numeratore (personale e interessi) rispetto al denominatore del rapporto (totale delle spese correnti).

Pertanto, considerando solo gli interessi passivi che l'Ente è tenuto a pagare annualmente per i mutui in precedenza contratti, avremo che l'indice misura l'incidenza degli oneri finanziari sulle spese correnti.

Valori particolarmente elevati dimostrano che la propensione agli investimenti relativa agli anni passati sottrae risorse correnti alla gestione futura e limita la capacità attuale di spesa.

Il grafico e la correlata tabella evidenziano l'andamento dell'indice nel quadriennio 2018 – 2021:

DENOMINAZIONE INDICATORE	COMPOSIZIONE	2018	2019	2020	2021
S2 - Incidenza degli Interessi Passivi sulle Spese Correnti	<u>Interessi Passivi</u> Spesa Corrente	0,00 %	0,00 %	0,00 %	0,00 %

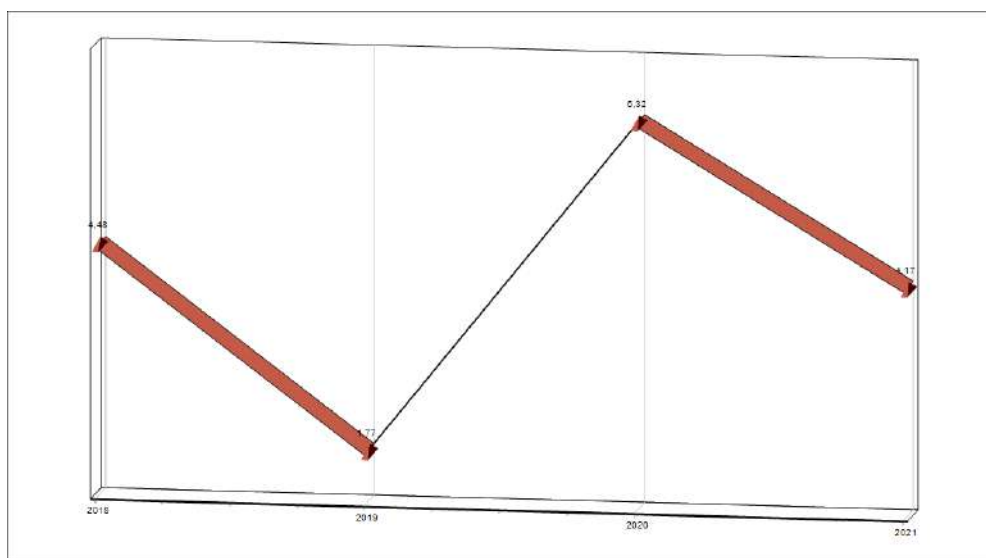


6.23 Incidenza delle spese del personale sulle spese correnti

L'incidenza delle spese del personale sul totale complessivo delle spese correnti, è un indice complementare al precedente che permette di concludere l'analisi sulla rigidità della spesa del titolo I.

Nella parte sottostante viene proposto il valore risultante applicando il rapporto sotto riportato al bilancio 2021 ed ai tre precedenti:

DENOMINAZIONE INDICATORE	COMPOSIZIONE	2018	2019	2020	2021
S3 - Incidenza della Spesa del personale sulle Spese correnti	<u>Personale</u> Spesa Corrente	4,48 %	1,77 %	6,32 %	4,17 %

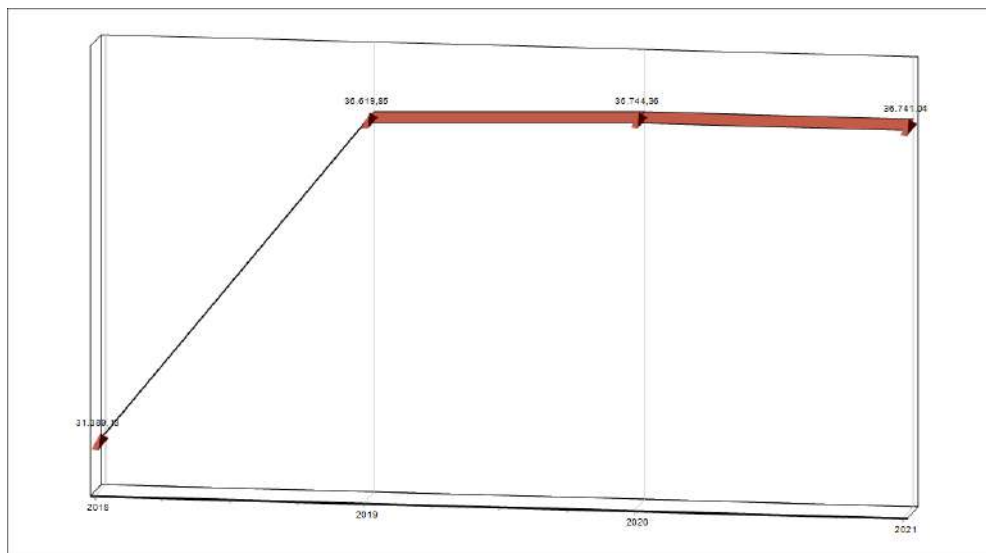


6.24 Spesa media del personale

Al fine di ottenere un'informazione ancora più completa, il dato precedente può essere integrato con un altro parametro quale quello della spesa media per dipendente.

Nella parte sottostante viene proposto il valore risultante applicando il rapporto sotto specificato al bilancio 2021 oltre che nei tre anni precedenti.

DENOMINAZIONE INDICATORE	COMPOSIZIONE	2018	2019	2020	2021
S4 - Spesa media del personale	<u>Personale</u> n. dipendenti	€ 31.389,13	€ 36.619,85	€ 36.744,36	€ 36.741,04

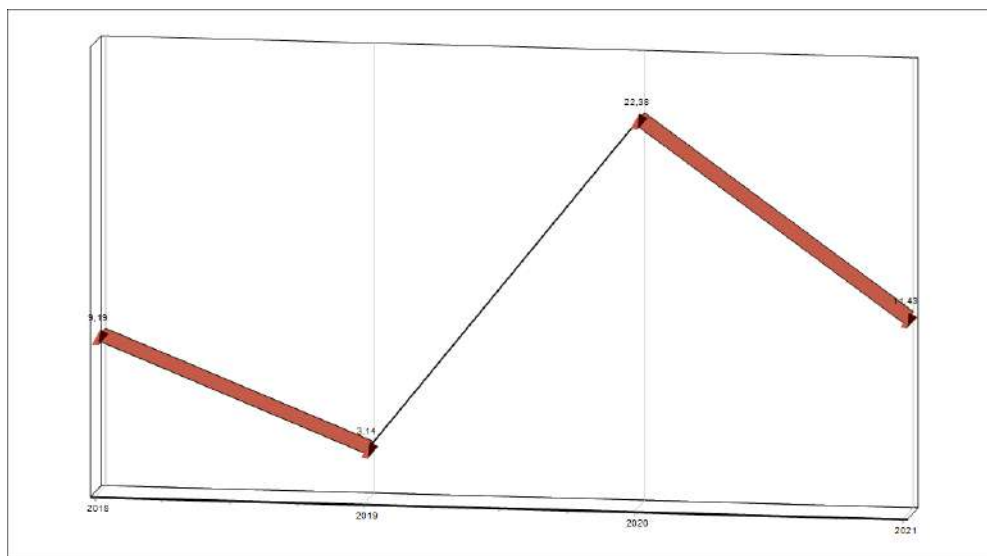


6.25 Percentuale di copertura delle spese correnti con trasferimenti dello Stato e di altri enti del settore pubblico allargato

La “percentuale di copertura delle spese correnti con i trasferimenti dello stato e di altri enti del settore pubblico allargato” permette di comprendere la compartecipazione dello Stato, della Regione e degli altri enti del settore pubblico allargato alla gestione ordinaria dell’Ente.

Nella parte sottostante viene proposto il valore risultante applicando il rapporto ai valori del bilancio 2021 ed il confronto con il medesimo rapporto applicato agli esercizi del triennio precedente.

DENOMINAZIONE INDICATORE	COMPOSIZIONE	2018	2019	2020	2021
S5 - Copertura delle Spese correnti con Trasferimenti correnti	<u>Trasferimenti Correnti</u> Spesa Corrente	9,19 %	3,14 %	22,38 %	11,43 %

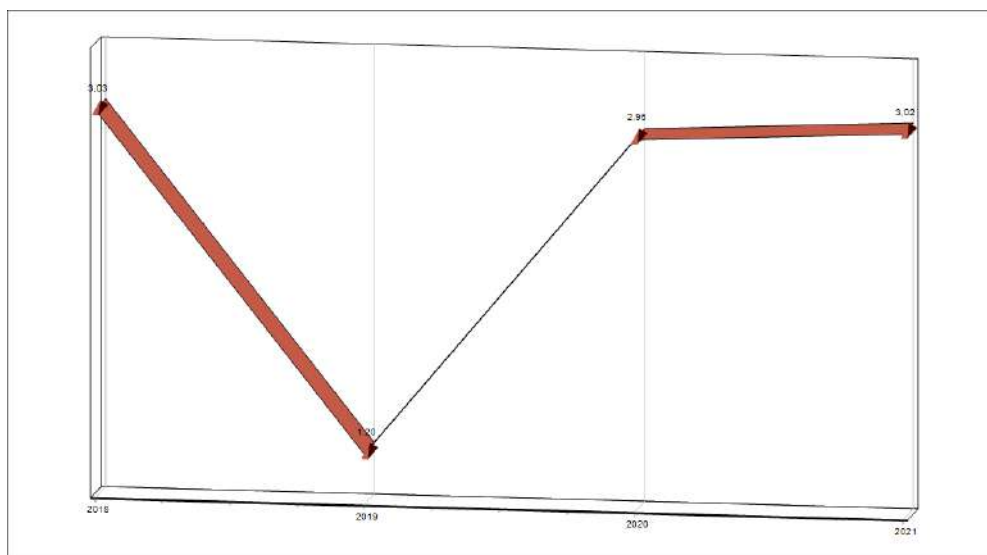


6.26 Spesa corrente pro capite

La spesa corrente pro capite misura l'entità della spesa sostenuta dall'Ente per l'ordinaria gestione, rapportata al numero di cittadini.

Nella parte sottostante viene proposto il valore risultante applicando la formula sotto riportata al bilancio corrente ed al triennio precedente.

DENOMINAZIONE INDICATORE	COMPOSIZIONE	2018	2019	2020	2021
S6 - Spesa corrente pro-capite	<u>Spesa Corrente</u> Popolazione	€ 4,97	€ 14,30	€ 4,02	€ 6,09



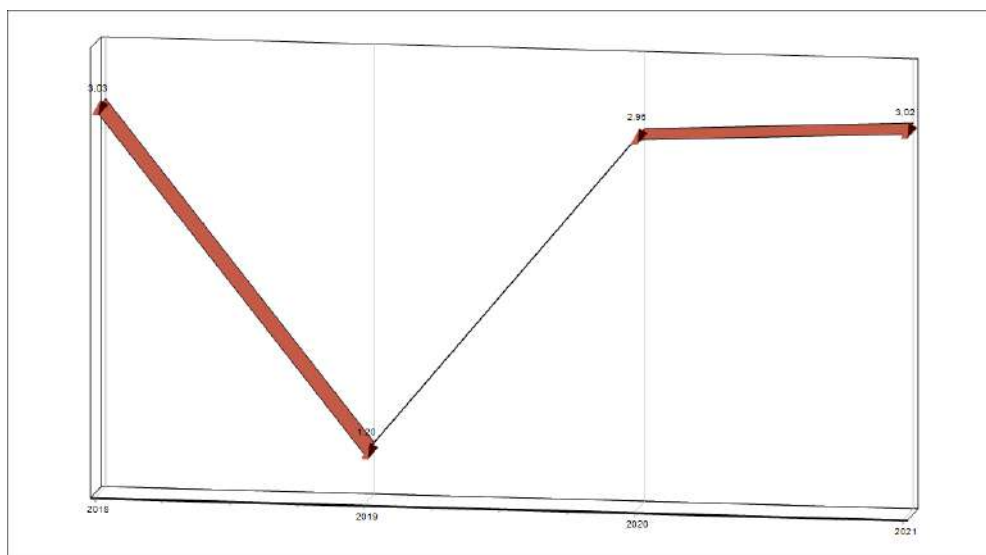
6.27 Spesa in conto capitale pro capite

Così come visto per la spesa corrente, un dato altrettanto interessante può essere ottenuto, ai fini di una completa informazione sulla programmazione dell'Ente, con la costruzione dell'indice della Spesa in conto capitale pro capite, rapporto che misura il valore della spesa per investimenti che l'Ente ha sostenuto per ciascun abitante.

Nella parte sottostante viene proposto il valore ottenuto applicando il rapporto ai valori del bilancio 2021 ed effettuando il confronto con il medesimo rapporto applicato agli esercizi del triennio precedente.

L'indice di spesa va interpretato tenendo conto che nel totale del Titolo II spesa è ricompreso l'importo relativo all'intervento 10 "Riscossione di crediti".

DENOMINAZIONE INDICATORE	COMPOSIZIONE	2018	2019	2020	2021
S7 - Spesa in c/capitale pro-capite	<u>Spesa Investimento</u> Popolazione	€ 1,67	€ 3,46	€ 3,01	€ 1,74

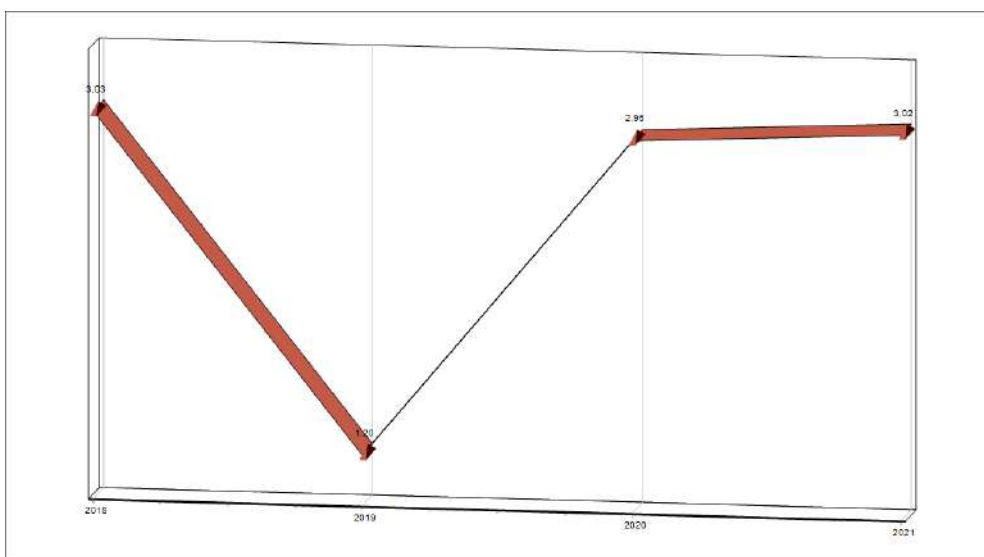


6.28 Rigidità Strutturale

L'indicatore di rigidità strutturale indica quanta parte delle entrate correnti viene assorbita dalle spese per il personale, per il rimborso delle rate dei mutui e per gli interessi. Lo stesso evidenzia, pertanto, l'ammontare delle entrate correnti utilizzato dall'Ente per finanziare le spese di natura rigida.

Minore, quindi, è il valore dell'indicatore e maggiore è la capacità dell'Ente di finanziare spese di carattere "discrezionale".

DENOMINAZIONE INDICATORE	COMPOSIZIONE	2018	2019	2020	2021
S8 – Rigidità Strutturale	Personale + Int. Passivi + q. cap mutui Entrate Correnti	3,03 %	1,20 %	2,95 %	3,02 %



6.30 GLI INDICI DELLA GESTIONE RESIDUI

L'incidenza dei residui presenta un grande valore segnaletico: arricchisce le analisi di velocità di riscossione e di pagamento evidenziando eventuali anomalie e difformità. Sono indicatori che rientrano nell'analisi dei processi di formazione e di smaltimento dei residui.

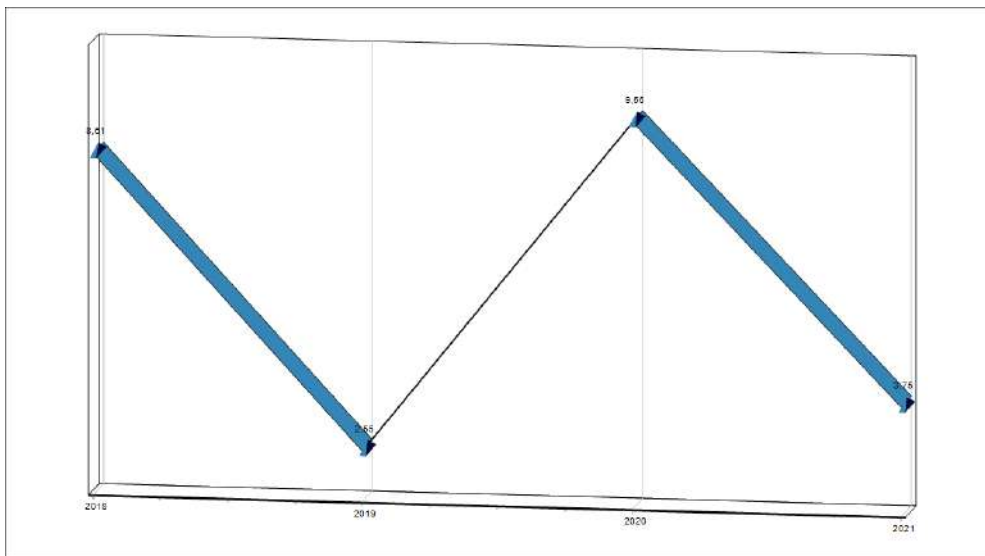
A tal fine, nei paragrafi che seguono verranno calcolati i seguenti quozienti di bilancio:

- indice di incidenza dei residui attivi;
- indice di incidenza dei residui passivi.

6.31 Indice di incidenza dei residui attivi

L'indice di incidenza dei residui attivi esprime il rapporto fra i residui sorti nell'esercizio ed il valore delle operazioni di competenza dell'esercizio medesimo. Misura lo smaltimento (o monetizzazione) dei crediti (residui attivi) nel corso degli anni successivi a quello di competenza.

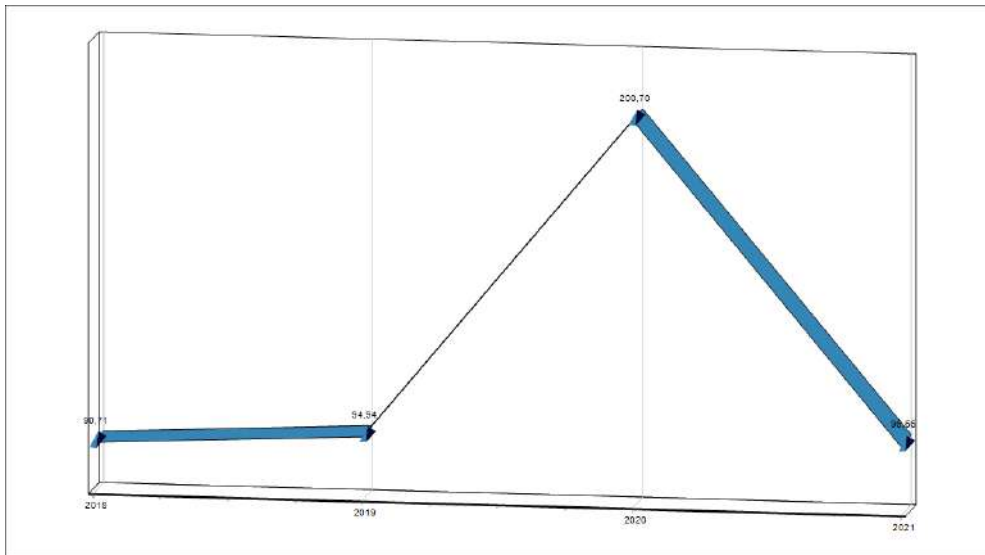
DENOMINAZIONE INDICATORE	COMPOSIZIONE	2018	2019	2020	2021
R1 - Incidenza dei Residui Attivi	<u>Totale Residui Attivi</u> Totale Accertamenti c/comp.	8,61 %	2,55 %	9,56 %	3,75 %



6.32 Indice di incidenza dei residui passivi

Analogamente a quanto verificato per le Entrate, l'indice di incidenza dei residui passivi esprime il rapporto fra i residui sorti nell'esercizio ed il valore delle operazioni di competenza dell'esercizio medesimo.

DENOMINAZIONE INDICATORE	COMPOSIZIONE	2018	2019	2020	2021
R2 - Incidenza dei Residui Passivi	<u>Totale Residui Passivi</u>	90,71 %	94,94 %	200,70 %	96,66 %
	Totale Impegni c/comp.				



6.40 INDICI DELLA GESTIONE DI CASSA

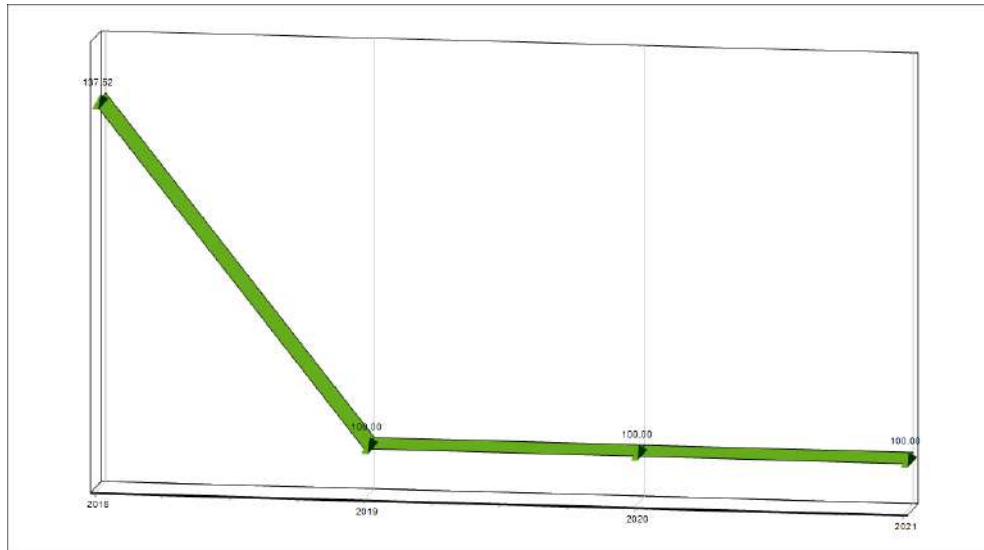
La velocità con la quale i debiti ed i crediti dell'ente trovano estinzione nei corrispondenti pagamenti e riscossioni, influisce direttamente anche sul livello e sull'andamento della situazione di cassa.

Anche per la gestione di cassa è possibile far ricorso ad alcuni indicatori in grado di valutare le modalità con cui la cassa si modifica e si rinnova.

In particolare, il primo dei due indici, "*velocità di riscossione*", confronta le entrate riscosse con quelle accertate in competenza relativamente ai titoli I e III (tributarie ed extratributarie), e misura la capacità dell'Ente di trasformare in liquidità situazioni creditorie vantate nei confronti di terzi.

Tramite l'analisi dei tempi del procedimento di acquisizione delle entrate è possibile trarre numerose informazioni gestionali. Percentuali elevate denotano, in via generale, efficienza della struttura, inesistenza di difficoltà di esazione dei crediti, effetti positivi nella gestione di cassa. Percentuali basse segnalano, invece, inadeguatezza o scarso utilizzo delle risorse tecniche ed umane, probabili difficoltà di esazione dei crediti e conseguenze negative nella gestione di cassa.

DENOMINAZIONE INDICATORE	COMPOSIZIONE	2018	2019	2020	2021
C1 - Velocità di Riscossione	<u>Riscossioni c/comp (Tit. I+III)</u> Accertamenti c/comp (Tit. I+III)	137,52 %	100,00 %	100,00 %	100,00 %

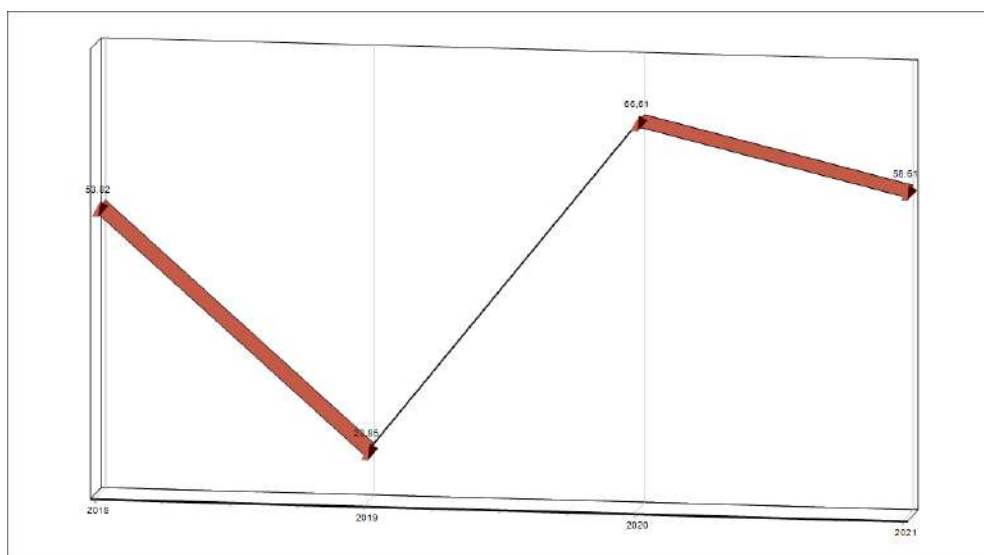


Analogamente a quanto indicato per l'indice di velocità di riscossione, anche la determinazione dei tempi del procedimento di erogazione delle spese permette di acquisire numerosi informazioni gestionali.

L'indice "velocità di gestione della spesa corrente" permette di giudicare, anche attraverso un'analisi temporale, quale quella condotta attraverso il confronto di quattro annualità successive, quanta parte degli impegni della spesa corrente trova nell'anno stesso, trasformazione nelle ulteriori fasi della spesa, quali la liquidazione, l'ordinazione ed il pagamento.

Percentuali elevate denotano, in via generale, efficienza della struttura e buona realizzazione dei programmi e degli obiettivi, percentuali basse segnalano, invece, inadeguatezza della struttura dell'ente o difficoltà di portare a termine le iniziative o le attività poste in essere (specie per il settore delle opere pubbliche).

DENOMINAZIONE INDICATORE	COMPOSIZIONE	2018	2019	2020	2021
C2 - Velocità di Gestione della Spesa Corrente	<u>Pagamenti c/comp (Tit. I)</u> <u>Impegni c/comp (Tit. I)</u>	53,82 %	23,85 %	66,61 %	58,61 %



6.41 tempestività dei pagamenti

Il Decreto Del Presidente Del Consiglio Dei Ministri 22 settembre 2014 ha novellato e modificato l'indicatore della tempestività dei pagamenti, introdotto dal Decreto-Legge 24 aprile 2014, n. 66.

Per l'anno 2021 l'indicatore annuale di tempestività dei pagamenti è calcolato come la somma, per ciascuna fattura emessa a titolo di corrispettivo di una transazione commerciale, dei giorni effettivi intercorrenti tra la data di scadenza della fattura o richiesta equivalente di pagamento e la data di pagamento ai fornitori moltiplicata per l'importo dovuto, rapportata alla somma degli importi pagati nel periodo di riferimento. Tale indicatore, costruito quale differenza tra la data di scadenza del pagamento e la data di invio del mandato di pagamento al Tesoriere e ponderato con gli importi pagati, misura quindi, se positivo, il ritardo medio nei pagamenti delle Amministrazioni.

ND	Descrizione	Valori
A	Importo dovuto x giorni trascorsi	15.027,00
B	Somma degli importi pagati nel 2021	240.432,73
	Indicatore Tempestività dei Pagamenti A / B	0

Poiché i criteri utilizzati per il calcolo dell'indicatore relativo al 2021 sono diversi da quelli adottati dalle Amministrazioni per il calcolo del tempo medio di pagamento relativo all'esercizio 2020 e precedenti, questi ultimi non sono confrontabili con l'indicatore elaborato per l'anno 2021

7.00 LA GESTIONE ECONOMICO - PATRIMONIALE

Ai sensi del novellato art. 227 del D. Lgs. 18 agosto 2000, n. 267 Testo unico delle leggi sull'ordinamento degli enti locali, la dimostrazione dei risultati di gestione avviene mediante il rendiconto, il quale comprende:

- il Conto del Bilancio;
- il Conto Economico
- lo Stato Patrimoniale.

Il Conto economico e lo Stato Patrimoniale così come modificati dal D.Lgs. 118/2011 presentano aspetti di formazione e di rappresentazione dei valori con modalità rinnovate rispetto ai modelli precedenti, assicurando:

- la necessaria corrispondenza delle voci di bilancio alle codifiche del Piano dei conti integrato
- la maggiore aderenza alla numerazione/codifica delle componenti del Conto economico e dello Stato patrimoniale così come disciplinata nel codice civile.

Il Conto Economico e lo Stato Patrimoniale, assieme alla presente relazione sulla gestione rappresentano lo strumento di informazione patrimoniale, finanziaria ed economica dell'ente. Perché possa svolgere tale funzione, i prospetti sono stati redatti con chiarezza, così da rappresentare in modo veritiero e corretto la situazione patrimoniale, finanziaria nelle movimentazioni dei crediti e dei debiti e il risultato economico dell'esercizio.

Le caratteristiche sopra menzionate sono state assicurate, laddove necessario, dall'inserimento di informazioni complementari. Se vi è stata deroga alle disposizioni di legge, le stesse sono motivate e ne sono stati esplicitati gli effetti sulla situazione patrimoniale, finanziaria ed economica in questa sezione della presente nota integrativa.

La valutazione delle voci di bilancio è stata fatta ispirandosi ai principi di prudenza e competenza, tenendo conto della funzione economica dell'elemento attivo e passivo considerato e nella prospettiva della continuazione dell'attività.

L'applicazione del principio di prudenza ha comportato la valutazione individuale degli elementi componenti le singole poste o voci delle attività o passività, per evitare compensi tra le singole voci.

In ottemperanza al principio di competenza, l'effetto delle operazioni e degli altri eventi è stato rilevato contabilmente e attribuito all'esercizio secondo i principi esplicitati nell'allegato 4/3 della competenza economico-patrimoniale

I criteri di valutazione adottati sono sintetizzati nella tabella che segue.

Posta di bilancio	Criterio di valutazione
Immobilizzazioni immateriali	Sono iscritte al costo di acquisto o di produzione, inclusi i costi accessori e l'IVA in quanto non detraibile. Sono espresse in bilancio al netto degli ammortamenti effettuati nel corso degli esercizi. Le aliquote di ammortamento sono quelle fissate dal D.Lgs. 118/2011 e s.m.i., nonché dai successivi decreti ministeriali di attuazione.
Immobilizzazioni materiali	Sono iscritte al costo di acquisto o di produzione, inclusi i costi accessori e l'IVA in quanto non detraibile. Sono espresse in bilancio al netto dei relativi fondi di ammortamento. Le aliquote di ammortamento sono quelle fissate dal D.Lgs. 118/2011 e s.m.i., nonché dai successivi decreti ministeriali di attuazione. I costi di manutenzione e riparazione che non rivestono carattere incrementativo del valore e/o della funzionalità dei beni sono addebitati al conto economico dell'esercizio in cui sono sostenuti. Le spese di manutenzione e riparazione aventi natura incrementativa sono imputate all'attivo patrimoniale e, successivamente, ammortizzate.
Titoli	Sono iscritti al minor valore tra il prezzo d'acquisto e quanto è possibile realizzare sulla base dell'andamento del mercato.
Partecipazioni	Sono iscritte al costo di acquisto o di sottoscrizione, eventualmente rettificato per riflettere perdite permanenti di valore. Tale minor valore non verrà mantenuto negli

Posta di bilancio	Criterio di valutazione
	esercizi successivi qualora vengano meno le ragioni della svalutazione effettuata.
Rimanenze	Sono iscritte al minore tra costo di acquisto o di produzione e valore desumibile dall'andamento del mercato.
Crediti	Sono esposti al presumibile valore di realizzo. L'adeguamento del valore nominale dei crediti al valore presunto di realizzo è ottenuto mediante apposito fondo al fine di tener conto dei rischi di inesigibilità.
Disponibilità liquide	Sono iscritte in bilancio al loro valore nominale.
Ratei e risconti	Sono determinati in proporzione al periodo temporale di competenza del costo o del ricavo comune a due o più esercizi.
Patrimonio netto	I contributi per ripiano perdite sono rilevati con le modalità previste dal D.Lgs. 118/2011 e s.m.i., nonché dai successivi decreti ministeriali di attuazione. I contributi in conto capitale sono rilevati con le modalità previste dal D.Lgs. 118/2011 e s.m.i., nonché dai successivi decreti ministeriali di attuazione.
Fondi per rischi e oneri	I fondi per rischi e oneri sono costituiti da accantonamenti effettuati allo scopo di coprire perdite o debiti di natura determinata e di esistenza certa o probabile, che alla data di chiusura dell'esercizio sono però indeterminati nell'ammontare e/o nella data di sopravvenienza, secondo quanto previsto dall'art. 29, comma 1, lett. g) del D.Lgs. 118/2011 e s.m.i., nonché dai successivi decreti ministeriali di attuazione.
Debiti	Sono rilevati al loro valore nominale.
Ricavi e costi	Sono rilevati secondo i principi della prudenza e della competenza economica, anche mediante l'iscrizione dei relativi ratei e risconti.
Imposte sul reddito	Sono determinate secondo le norme e le aliquote vigenti
Conti d'ordine	Impegni e garanzie sono indicati nei conti d'ordine al loro valore contrattuale residuo. I beni di terzi sono indicati nei conti d'ordine in base al loro valore di mercato al momento dell'ingresso in azienda.

7.10 Il Conto Economico

ANALISI E VALUTAZIONE DELLE COMPONENTI ECONOMICHE (art. 229 del D.L.g.s. 267/2000)

Il conto economico, evidenzia i componenti positivi e negativi dell'attività dell'ente secondo criteri di competenza economica, dettagliati nell' Allegato Principio applicato della contabilità economico-patrimoniale. Alla sua compilazione l'ente ha provveduto mediante il sistema contabile integrato - con rilevazione integrata e contestuale degli aspetti finanziari, economici e patrimoniali, utilizzando il Piano dei conti integrato introdotto dall'armonizzazione.

Il conto economico è redatto secondo uno schema a struttura scalare, con le voci classificate secondo la loro natura e con la rilevazione di risultati parziali e del risultato economico finale.

Costituiscono componenti positivi del conto economico:

- i tributi,
- i trasferimenti correnti,
- i proventi dei servizi pubblici,
- i proventi derivanti dalla gestione del patrimonio,
- i proventi finanziari,
- le insussistenze del passivo,
- le sopravvenienze attive,
- le plusvalenze da alienazioni.

I valori esposti sono rettificati, al fine di costituire la dimensione economica rilevando i seguenti elementi:

- a) i risconti passivi ed i ratei attivi;
- b) le variazioni in aumento o in diminuzione delle rimanenze;
- c) i costi capitalizzati costituiti dai costi sostenuti per la produzione in economia di valori da porre, dal punto di vista economico, a carico di diversi esercizi;
- d) le quote di ricavi già inserite nei risconti passivi di anni precedenti;
- e) le quote di ricavi pluriennali pari agli accertamenti degli introiti vincolati;
- f) imposta sul valore aggiunto per le attività effettuate in regime di impresa.

Costituiscono componenti negativi del conto economico:

- l'acquisto di materie prime e dei beni di consumo,
- la prestazione di servizi,
- l'utilizzo di beni di terzi,
- le spese di personale,
- i trasferimenti e contributi a terzi,
- gli interessi passivi e gli oneri finanziari diversi,
- le imposte e tasse a carico dell'ente,
- gli accantonamenti ,
- le minusvalenze da alienazioni,
- gli ammortamenti e le svalutazioni compresa l'accantonamento al FCDE,
- gli oneri straordinari
- le insussistenze dell'attivo come i minori crediti e i minori residui attivi.

I valori esposti sono rettificati, al fine di costituire la dimensione economica rilevando i seguenti elementi:

- a) i costi di esercizi futuri, i risconti attivi ed i ratei passivi;
- b) le variazioni in aumento od in diminuzione delle rimanenze;
- c) le quote di costo già inserite nei risconti attivi degli anni precedenti;
- d) le quote di ammortamento di beni a valenza pluriennale e di costi capitalizzati;
- e) l'imposta sul valore aggiunto per le attività effettuate in regime d'impresa.

Al fine del pareggio è espresso il risultato economico.

CONTO ECONOMICO	
A – COMPONENTI POSITIVI DELLA GESTIONE	1.239.788,27
B – COMPONENTI NEGATIVI DELLA GESTIONE	1.129.823,63
DIFFERENZA FRA COMPONENTI POSITIVI E NEGATIVI DELLA GESTIONE (A-B)	109.964,64
C – PROVENTI ONERI FINANZIARI	0,00
D – RETTIFICHE DI VALORE ATTIVITA' FINANZIARIE	0,00
E – PROVENTI ED ONERI STRAORDINARI	1.185.153,82
RISULTATO PRIMA DELLE IMPOSTE	1.295.118,46
IMPOSTE	10.171,78
RISULTATO ECONOMICO DELL'ESERCIZIO	1.284.946,68

Vanno incluse tutte le quote di ammortamento delle immobilizzazioni immateriali e materiali iscritte nello stato patrimoniale. Trova allocazione in tale voce anche la quota di costo relativa ai costi pluriennali che, nel rispetto del principio della competenza, sono ripartiti su più esercizi. La procedura di ammortamento è necessaria per le immobilizzazioni la cui utilizzazione è limitata nel tempo in quanto soggette a deperimento o obsolescenza. L'ammortamento inizia dal momento in cui il bene è pronto per l'uso, ossia quando è nel luogo e nelle condizioni necessarie per funzionare secondo le aspettative dell'ente. Se il costo del terreno include costi di bonifica, tale costo è ammortizzato durante il periodo dei benefici ottenuti dall'aver sostenuto tali costi. Ai fini dell'ammortamento, i terreni e gli edifici soprastanti sono contabilizzati separatamente anche se acquisiti congiuntamente.

Gli ammortamenti tecnico-economici dell'esercizio sono determinati sull'ammontare globale delle immobilizzazioni immateriali e materiali iscritte nello stato patrimoniale, applicando i coefficienti previsti nell'Allegato 4/3. Trova allocazione negli ammortamenti anche la quota di costo relativa ai costi pluriennali che, nel rispetto del principio della competenza, sono ripartiti su più esercizi. L'ammortamento inizia dal momento in cui il bene è pronto per l'uso, ossia quando è nel luogo e nelle condizioni necessarie per funzionare secondo le aspettative dell'ente. Se il costo del terreno include costi di bonifica, tale costo è ammortizzato durante il periodo dei benefici ottenuti dall'aver sostenuto tali costi. Ai fini dell'ammortamento, i terreni e gli edifici soprastanti sono contabilizzati separatamente anche se acquisiti congiuntamente.

A mero titolo esemplificativo e non esaustivo di seguito si indicano le percentuali applicate per alcune tipologie di beni

- 23) Fabbricati civili ad uso abitativo commerciale istituzionale al 2%;
- 24) Impianti e attrezzature al 5%;
- 25) Hardware al 25%;
- 26) automezzi ad uso specifico al 10%;
- 27) Mezzi di trasporto stradali leggeri al 20%;
- 28) Mobili ed arredi per ufficio al 10%
- 29) Opere dell'ingegno – software prodotto al 20%.

ANALISI DELLE SINGOLE VOCI

Il risultato della gestione

Il risultato della gestione, ottenuto quale differenza tra proventi e costi della gestione, costituisce il primo risultato intermedio esposto nel Conto economico e rappresenta il risultato dell'attività caratteristica dell'ente.

Nel nostro caso il risultato della gestione risulta così determinato:

• COMPONENTI POSITIVI DELLA GESTIONE

	2021	2020
1 Proventi da tributi	0,00	0,00
2 Proventi da fondi perequativi	0,00	0,00
3 Proventi da trasferimenti e contributi	123.089,29	179.778,39
<i>a Proventi da trasferimenti correnti</i>	100.767,68	130.000,00
<i>b Quota annuale di contributi agli investimenti</i>	0,00	0,00
<i>c Contributi agli investimenti</i>	22.321,61	49.778,39
4 Ricavi delle vendite e prestazioni e proventi di servizi pubblici	1.098.118,98	1.093.160,08
<i>a Proventi derivanti dalla gestione di beni</i>	1.098.118,98	1.093.160,08
<i>b Ricavi dalla vendita di beni</i>	0,00	0,00
<i>c Ricavi e proventi dalla prestazione di servizi</i>	0,00	0,00
5 Variazione nelle rimanenze di prodotti in corso di lavorazione. etc. (+/-)	0,00	0,00
6 Variazione dei lavori in corso su ordinazione	0,00	0,00
7 Incrementi di immobilizzazioni su lavori interni	0,00	0,00
8 Altri ricavi e proventi diversi	18.580,00	20.320,00
TOTALE COMPONENTI POSITIVI DELLA GESTIONE (A)	1.239.788,27	1.293.258,47

B) COMPONENTI NEGATIVI DELLA GESTIONE

	2021	2020
9 Acquisto di materie prime e/o beni di consumo	26.647,06	22.257,23
10 Prestazione di servizi	216.765,79	201.771,75
11 Utilizzo beni di terzi	10.583,92	13.171,88
12 Trasferimenti e contributi	807.093,84	651.714,55
<i>a Trasferimenti correnti</i>	561.776,37	256.260,90
<i>b Contributi agli investimenti ad Amministrazioni pubb.</i>	200.751,27	351.453,65
<i>c Contributi agli investimenti altri soggetti</i>	44.566,20	44.000,00
13 Personale	36.741,04	36.744,36
14 Ammortamenti e svalutazioni	12.806,43	22.123,61
<i>a Ammortamenti di immobilizzazioni immateriali</i>	7.137,00	7.137,00
<i>b Ammortamenti di immobilizzazioni materiali</i>	5.669,43	14.986,61
<i>c Altre svalutazioni delle immobilizzazioni</i>	0,00	0,00
<i>d Svalutazione dei crediti</i>	0,00	0,00
15 Variazione nelle rimanenze di materie prime e/o beni di consumo (+/-)	0,00	0,00
16 Accantonamenti per rischi	0,00	0,00
17 Altri accantonamenti	0,00	0,00
18 Oneri diversi di gestione	19.185,55	6.308,00
TOTALE COMPONENTI NEGATIVI DELLA GESTIONE (B)	1.129.823,63	954.091,38

RISULTATO DELLA GESTIONE	2021	2020
TOTALE COMPONENTI POSITIVI DELLA GESTIONE (A)	1.239.788,27	1.293.258,47
TOTALE COMPONENTI NEGATIVI DELLA GESTIONE (B)	1.129.823,63	954.091,38
DIFFERENZA (A-B)	109.964,64	339.167,09

Proventi ed oneri finanziari

Oltre alla gestione caratteristica dell'ente, è necessario considerare anche quelle gestioni "extracaratteristiche" che possono produrre effetti particolarmente evidenti sulla composizione del risultato economico complessivo.

Tra queste, particolare importanza riveste la "gestione finanziaria" che trova allocazione nel Conto economico dell'ente in corrispondenza della classe **C) "Proventi e oneri finanziari"** e che permette di apprezzare l'entità e l'incidenza degli oneri finanziari complessivi (al netto dei proventi finanziari) sul risultato della gestione.

Nella tabella sottostante sono riportati i valori risultanti dal Conto economico per l'esercizio in consuntivazione, messi a confronto con quelli dell'esercizio precedente:

C) Proventi e oneri finanziari

		2021	2020
	<i>Proventi finanziari</i>		
19	Proventi da partecipazioni	0,00	0,00
a	<i>Da società controllate</i>	0,00	0,00
b	<i>Da società partecipate</i>	0,00	0,00
c	<i>Da altri soggetti</i>	0,00	0,00
20	Altri proventi finanziari	0,00	6,12
	Totale proventi finanziari	0,00	6,12
	<i>Oneri finanziari</i>		
21	Interessi ed altri oneri finanziari	0,00	0,00
a	<i>Interessi passivi</i>	0,00	0,00
b	<i>Altri oneri finanziari</i>	0,00	0,00
	Totale oneri finanziari	0,00	0,00
	TOTALE PROVENTI ED ONERI FINANZIARI (C)	0,00	6,12

A riguardo è possibile evidenziare

- LA VOCE C 20 Altri proventi finanziari è movimentata a seguito di Interessi attivi da conti della tesoreria dello Stato o di altre amministrazioni pubbliche
- la voce interessi passivi è movimentata a seguito di interessi passivi per le varie operazioni di indebitamento

Rettifiche di valore attività finanziarie

Oltre la gestione caratteristica e quella finanziaria, bisogna considerare anche l'incidenza delle rettifiche di valore delle attività finanziarie, riguardanti la rivalutazione e/o la svalutazione di immobilizzazioni finanziarie, comprese le partecipazioni, e di titoli iscritti nell'attivo circolante.

Nella tabella sottostante sono riportati i valori del nostro ente:

- **Rettifiche di valore delle attività finanziarie**

		2021	2020
22	D) RETTIFICHE DI VALORE ATTIVITA' FINANZIARIE		
	Rivalutazioni	0,00	0,00
23	Svalutazioni	0,00	0,00
	TOTALE RETTIFICHE (D)	0,00	0,00

E) PROVENTI ED ONERI STRAORDINARI

Ultima gestione da considerare ai fini della determinazione del risultato d'esercizio è quella "straordinaria", ossia l'incidenza di tutti i componenti straordinari positivi e negativi di reddito.

Nel nostro ente i Proventi e gli oneri straordinari sono riportati nelle seguenti tabelle:

		2021	2020
24	Proventi straordinari	1.185.153,82	170.182,26
	<i>a Proventi da permessi di costruire</i>	0,00	0,00
	<i>b Proventi da trasferimenti in conto capitale</i>	0,00	0,00
	<i>c Sopravvenienze attive e insussistenze del passivo</i>	1.185.153,82	170.182,26
	<i>d Plusvalenze patrimoniali</i>	0,00	0,00
	<i>e Altri proventi straordinari</i>	0,00	0,00
	Totale proventi straordinari	1.185.153,82	170.182,26
25	Oneri straordinari	0,00	1.471,60
	<i>a Trasferimento in conto capitale</i>	0,00	0,00
	<i>b Sopravvenienze passive e insussistenze dell'attivo</i>	0,00	1.471,60
	<i>c Minusvalenze patrimoniali</i>	0,00	0,00
	<i>d Altri oneri straordinari</i>	0,00	0,00
	Totale oneri straordinari	0,00	1.471,60
	TOTALE PROVENTI ED ONERI STRAORDINARI (E)	1.185.153,82	168.710,66

7.20 Il Conto del Patrimonio

ANALISI E VALUTAZIONE DEL PATRIMONIO (art. 230 del D.L.gs. 267/2000)

Il Conto del Patrimonio comporta la tenuta di una serie di inventari le cui risultanze contribuiscono a definirne il contenuto. La funzione generale del Conto del Patrimonio è quella di individuare, descrivere, classificare e valutare tutti gli elementi attivi e passivi del patrimonio dell'ente, desunti dalle scritture patrimoniali e finanziarie, quali risultano sia all'inizio che al termine dell'esercizio, per evidenziare le variazioni intervenute nell'anno per effetto della gestione di Bilancio e per altre cause.

Il Conto del Patrimonio assume un duplice contenuto: per quanto attiene alla funzione ricognitiva del "patrimonio permanente", ossia dei beni mobili e immobili, esso si ricollega al riepilogo degli inventari; mentre gli aspetti riguardanti il "patrimonio finanziario", ossia i dati di cassa ed i crediti ed i debiti, sono collegati alle risultanze del Rendiconto.

ATTIVO

ATTIVO IMMOBILIZZATO

L'art. 230 del D.Lgs. 267/2000 dispone che il patrimonio degli Enti locali è costituito dal complesso dei beni e dei rapporti giuridici attivi e passivi di pertinenza e suscettibili di valutazione. Gli elementi patrimoniali destinati a essere utilizzati durevolmente dall'ente sono iscritti tra le immobilizzazioni. Condizione per l'iscrizione di nuovi beni patrimoniali materiali ed immateriali tra le immobilizzazioni (stato patrimoniale) è il verificarsi, alla data del 31 dicembre, dell'effettivo passaggio del titolo di proprietà dei beni stessi.

Le immobilizzazioni materiali sono distinte in beni demaniali e beni patrimoniali disponibili e indisponibili e sono stati valutati come segue:

5 Patrimonio immobiliare e terreni di proprietà: è iscritto al costo di acquisto, comprendente anche i costi accessori, ovvero, se non disponibile, al valore catastale. Per quanto riguarda il patrimonio immobiliare se il bene immobile risulta essere completamente ammortizzato il fondo di ammortamento è pari al valore dello stesso. Se il bene non risulta interamente ammortizzato, e per il suo acquisto sono stati ricevuti contributi da terzi, è iscritta la residua quota di contributi nella voce "Ratei e risconti passivi e contributi agli investimenti", al fine di coprire nel tempo gli ammortamenti residui. Ai fini della procedura dell'ammortamento i terreni e gli edifici soprastanti sono contabilizzati separatamente anche se acquisiti congiuntamente", in quanto i terreni non sono oggetto di ammortamento. Ove negli atti di provenienza degli edifici il valore dei terreni non risulti indicato in modo separato e distinto da quello dell'edificio soprastante, si è applicato il parametro forfettario del 20% al valore indiviso di acquisizione, mutuando la disciplina prevista dall'art. 36 comma 7 del DL luglio 2006, n. 223 convertito con modificazioni dalla L. 4 agosto 2006 n. 248, successivamente modificato dall'art. 2 comma 18 del DL 3 ottobre 2006 n. 262, convertito con modificazioni dalla L. 24 novembre 2006 n. 286. Nei casi in cui non è disponibile il costo storico, il valore degli immobili è stato attribuito applicando all'ammontare delle rendite risultanti in catasto, vigenti al 1° gennaio dell'anno di imposizione, rivalutate del 5 per cento ai sensi dell'articolo 3, comma 48, della legge 23 dicembre 1996, n. 662, i seguenti moltiplicatori:

- 5.1 160 per i fabbricati classificati nel gruppo catastale A e nelle categorie catastali C/2, C/6 e C/7, con esclusione della categoria catastale A/10;
- 5.2 140 per i fabbricati classificati nel gruppo catastale B e nelle categorie catastali C/3, C/4 e C/5; b-bis. 80 per i fabbricati classificati nella categoria catastale D/5;
- 5.3 80 per i fabbricati classificati nella categoria catastale A/10;
- 5.4 60 per i fabbricati classificati nel gruppo catastale D, ad eccezione dei fabbricati classificati nella categoria catastale D/5; tale moltiplicatore è elevato a 65 a decorrere dal 1° gennaio 2013; e. 55 per i fabbricati classificati nella categoria catastale C/1.

Per i terreni agricoli, il valore è stato ottenuto applicando all'ammontare del reddito dominicale risultante in catasto, vigente al 1° gennaio dell'anno d'imposizione, rivalutato del 25 per cento ai sensi dell'articolo 3, comma 51, della legge 23 dicembre 1996, n. 662, un moltiplicatore pari a 130.

- 6 Immobili e terreni di terzi a disposizione: sono iscritti al costo di acquisto, comprendente anche i costi accessori, ovvero, se non disponibile, al valore catastale. Il relativo valore viene imputato nei conti d'ordine, salvo i casi espressamente previsti dalle disposizioni in materia;

- 7 Contributi in conto capitale: eventuali contributi in conto capitale ricevuti per il finanziamento delle immobilizzazioni sono stati inseriti nella voce "Ratei e risconti passivi e contributi agli investimenti" di stato patrimoniale (solo per la parte a copertura del residuo valore da ammortizzare del cespite);
- 8 Immobilizzazioni finanziarie:
- 8.1 sono iscritte al valore di acquisizione, corretto di eventuali perdite durevoli di valore. Le partecipazioni di controllo sono valutate con il metodo del patrimonio netto.
- 8.2 I crediti finanziari: al valore nominale.
- 8.2.1 I derivati da ammortamento sono iscritti al valore nominale delle risorse che l'ente ha il diritto di ricevere a seguito della sottoscrizione del derivato.

ATTIVO CIRCOLANTE

L' Attivo circolante evidenzia il valore di quelle voci patrimoniali che presentano una tendenza a trasformarsi in liquidità, nel breve termine.

Il criterio di classificazione secondo la natura finanziaria permette, infatti, di distinguere tra i beni patrimoniali quelli che, per effetto della gestione, sono soggetti a frequenti rinnovi.

La classe si distingue nelle seguenti sottoclassi:

C) ATTIVO CIRCOLANTE		2021	2020
I	Rimanenze	0,00	0,00
II	Crediti	274,16	50.077,00
III	Attività finanziarie che non costituiscono immobilizzi	0,00	0,00
IV	Disponibilità liquide	3.865.467,11	3.487.532,47
Totale attivo circolante		3.865.741,27	3.537.609,47

L'elencazione sopra riportata, che segue la logica finanziaria decrescente, come d'altro canto l'intera struttura dello stato patrimoniale, propone le poste di bilancio secondo la rispettiva velocità di trasformazione in liquidità.

CREDITI

La classe C) II "Crediti" accoglie i crediti di natura commerciale o di altra natura non rientranti nella casistica prevista nelle Immobilizzazioni finanziarie.

Il legislatore, procedendo ad una classificazione in funzione della natura delle voci (tributaria, trasferimenti, clienti-utenti, altri), ha disarticolato la sottoclasse in esame nelle voci e sottovoci che, con i rispettivi valori ad esse riferibili, vengono esposte nelle seguenti tabelle.

II	Crediti	2021	2020
1	Crediti di natura tributaria	0,00	0,00
a	<i>Crediti da tributi destinati al finanziamento della sanità</i>	0,00	0,00
b	<i>Altri crediti da tributi</i>	0,00	0,00
c	<i>Crediti da Fondi perequativi</i>	0,00	0,00
2	Crediti per trasferimenti e contributi	0,00	49.778,39
a	<i>verso amministrazioni pubbliche</i>	0,00	49.778,39
b	<i>imprese controllate</i>	0,00	0,00
c	<i>imprese partecipate</i>	0,00	0,00
d	<i>verso altri soggetti</i>	0,00	0,00
3	Verso clienti ed utenti	0,00	0,00
4	Altri Crediti	274,16	298,61
a	<i>verso l'erario</i>	0,00	0,00
b	<i>per attività svolta per c/terzi</i>	0,00	0,00
c	<i>altri</i>	274,16	298,61
Totale crediti		274,16	50.077,00

Attività finanziarie che non costituiscono immobilizzi

La voce, compresa all'interno della sottoclasse C) III dell'attivo patrimoniale, rappresenta la consistenza finale, in termini di valore, del portafoglio titoli temporaneamente detenuti dall'ente e che, per tale ragione, non costituiscono Immobilizzazioni finanziarie.

I risultati della gestione sono riportati nelle tabelle sottostanti:

III	Attività finanziarie che non costituiscono immobilizzi	2021	2020
1	Partecipazioni	0,00	0,00
2	Altri titoli	0,00	0,00
Totale attività finanziarie che non costituiscono immobilizzi		0,00	0,00

DISPONIBILITA' LIQUIDE

Con la sottoclasse C) IV "Disponibilità liquide" si chiude l'Attivo circolante.

Nelle tabelle sottostanti sono riportati i risultati della gestione. I valori iniziali e finali coincidono con il fondo di cassa del bilancio Finanziario

IV	Disponibilità liquide	2021	2020
1	Conto di tesoreria	3.865.467,11	3.487.532,47
a	Istituto tesoriere	3.865.467,11	3.487.532,47

I valori iniziali e finali risultano coincidenti con il risultato di cassa esposto nel risultato finanziario

GESTIONE				
		RESIDUI	COMPETENZA	TOTALE
FONDO CASSA AL 1° GENNAIO				3.487.532,47
RISCOSSIONI	(+)	80.605,27	1.321.708,49	1.402.313,76
PAGAMENTI	(-)	390.622,01	633.757,11	1.024.379,12
SALDO DI CASSA AL 31 DICEMBRE				3.865.467,11
PAGAMENTI per azioni esecutive non regolarizzate al 31 dicembre				0,00
FONDO DI CASSA AL 31 DICEMBRE				3.865.467,11

PASSIVO

Il Patrimonio Netto

Il patrimonio netto misura il valore dei mezzi propri dell'ente, ottenuto quale differenza tra le attività e le passività patrimoniali.

Nelle seguenti tabelle sono riportate le variazioni intervenute nel corso dell'esercizio.

A) PATRIMONIO NETTO		2021	2020
I	Fondo di dotazione	1.166.129,00	1.166.129,00
II	Riserve	0,00	498.925,89
a	da risultato economico di esercizi precedenti	0,00	498.925,89
b	da capitale	0,00	0,00
c	da permessi di costruire	0,00	0,00
d	riserve indisponibili per beni demaniali e patrimoniali indisponibili e per i beni culturali	0,00	0,00
e	altre riserve indisponibili	0,00	0,00
III	Risultato economico dell'esercizio	1.284.946,68	499.151,78
TOTALE PATRIMONIO NETTO (A)		3.479.681,622.451.075,68	2.164.206,67

Il DM 01-09-2021 ha introdotto una integrale rivisitazione del contenuto e della classificazione delle voci di patrimonio netto con modifiche allo schema di stato patrimoniale.

Il patrimonio netto, pari alla differenza tra le attività e le passività dello stato patrimoniale, è articolato nelle seguenti poste

- a) fondo di dotazione;
- b) riserve;
- c) risultato economico dell'esercizio;
- d) risultati economici di esercizi precedenti;
- e) riserve negative per beni indisponibili.

Il fondo di dotazione rappresenta la parte indisponibile del patrimonio netto, a garanzia della struttura patrimoniale dell'ente, e può assumere solo valore positivo o pari a 0.

Il fondo di dotazione può essere alimentato mediante conferimenti in denaro o natura, destinazione dei risultati economici positivi di esercizio e delle riserve disponibili sulla base di delibera del Consiglio.

Le riserve del patrimonio netto di cui alla lettera b) possono assumere solo valore positivo o pari a 0 e sono distinte in riserve disponibili e indisponibili.

Le riserve disponibili costituiscono la parte del patrimonio netto che, in caso di perdita, è utilizzabile per la copertura, a garanzia del fondo di dotazione previa apposita delibera del Consiglio.

Le riserve disponibili sono utilizzate anche per dare copertura alle voci negative del patrimonio netto, prioritariamente alle "riserve negative per beni indisponibili" di cui alla lettera e), salvo quanto previsto per le riserve da permessi di costruire. Le riserve disponibili sono costituite da:

- 1) "riserve di capitale" formatesi a seguito della rivalutazione dei beni in occasione della predisposizione del primo stato patrimoniale "armonizzato" e nei casi previsti dalla legge;
- 2) "riserve da permessi di costruire", solo per i comuni, di importo pari alle entrate da permessi di costruire che non sono state destinate al finanziamento:
 - delle spese correnti;
 - di opere di urbanizzazione demaniali e del patrimonio indisponibile.

Tali riserve, se non sono state utilizzate per la copertura di perdite o per la costituzione di riserve indisponibili, sono ridotte a seguito dell'iscrizione nell'attivo patrimoniale delle opere di urbanizzazione demaniali e del patrimonio indisponibile finanziate dai permessi di costruire e della costituzione delle relative "riserve indisponibili per beni demaniali e patrimoniali indisponibili e per i beni culturali". La quota parte delle "riserve da permessi di costruire" da destinare al finanziamento di opere di urbanizzazione demaniali e del patrimonio indisponibile può non essere utilizzata per la costituzione di riserve indisponibili

o per la copertura della voce “riserve negative per beni indisponibili” e del valore della voce Risultati economici di esercizi precedenti se assume valore negativo.

- 3) “Altre riserve disponibili” previste dallo statuto e/o derivanti da decisioni di organi istituzionali dell'ente.

Le riserve indisponibili, istituite a decorrere dal 2017 rappresentano la parte del patrimonio netto posta a garanzia dei beni demaniali e culturali o delle altre voci dell'attivo patrimoniale non destinabili alla copertura di perdite, e sono costituite da:

- 1) “riserve indisponibili per beni demaniali e patrimoniali indisponibili e per i beni culturali”, di importo pari al valore dei beni demaniali, patrimoniali e culturali iscritto nell'attivo patrimoniale, variabile in conseguenza, ad esempio, dell'ammortamento e dell'acquisizione o dismissione di beni. I beni demaniali e patrimoniali indisponibili sono definiti dal codice civile, all'articolo 822 e ss. Sono indisponibili anche i beni, mobili ed immobili, qualificati come “beni culturali” ai sensi dell'art. 2 del D.lgs 42/2004 – Codice dei beni culturali e del paesaggio che, se di proprietà di enti strumentali degli enti territoriali, non sono classificati tra i beni demaniali e i beni patrimoniali indisponibili. Tali riserve sono utilizzate in caso di cessione dei beni, effettuate nel rispetto dei vincoli previsti dall'ordinamento. Per i beni demaniali e patrimoniali soggetti ad ammortamento, nell'ambito delle scritture di assestamento, la riserva indisponibile è ridotta annualmente per un valore pari all'ammortamento di competenza dell'esercizio, incrementando le riserve disponibili o la voce Risultati economici di esercizi precedenti, dopo avere dato copertura alle “riserve negative per beni indisponibili” e alle perdite di esercizio.
- 2) “altre riserve indisponibili”, costituite:
 - a. a seguito dei conferimenti al fondo di dotazione di enti le cui partecipazioni non hanno valore di liquidazione, in quanto il loro statuto prevede che, in caso di scioglimento, il fondo di dotazione sia destinato a soggetti non controllati o partecipati dalla controllante/partecipante. Tali riserve sono utilizzate in caso di liquidazione dell'ente controllato o partecipato. Per le modalità di costituzione;
 - b. dagli utili derivanti dall'applicazione del metodo del patrimonio netto, in quanto riserve vincolate all'utilizzo previsto dall'applicazione di tale metodo.

Nella voce risultato economico dell'esercizio di cui alla lettera c), che può assumere valore positivo o negativo, si iscrive il risultato dell'esercizio che emerge dal conto economico. Il Consiglio destina il risultato economico positivo al fondo di dotazione o alle “altre riserve disponibili”, dopo avere dato copertura, in primo luogo alle riserve negative per beni indisponibili e poi alla voce Risultati economici di esercizi precedenti, se negativa. In caso di risultato economico negativo, l'Amministrazione è chiamata a fornire un'adeguata informativa, nella relazione sulla gestione:

- sulle cause che hanno determinato la formazione della perdita;
- sui casi in cui il risultato negativo sia stato determinato dall'erogazione di contributi agli investimenti finanziati da debito, erogati per favorire la realizzazione di infrastrutture nel territorio. Tale informativa può essere estesa ai risultati economici negativi di esercizi precedenti;
- sulla copertura dei risultati economici negativi di esercizio.

In particolare, l'eventuale perdita risultante dal Conto Economico deve trovare copertura all'interno del patrimonio netto, escluso il fondo di dotazione e le riserve indisponibili, riducendo la voce Risultati economici di esercizi precedenti se positiva e, successivamente le riserve disponibili positive. Qualora il patrimonio netto (escluso il fondo di dotazione e le riserve indisponibili) non dovesse essere capiente rispetto alla perdita d'esercizio, la parte residuale è rinviata agli esercizi successivi (Risultati economici di esercizi precedenti con valore negativo) al fine di assicurarne la copertura.

Nella voce Risultati economici di esercizi precedenti di cui alla lettera d), che può assumere valore positivo o negativo, si iscrivono sia i risultati economici positivi degli esercizi precedenti che con delibera consiliare non sono stati accantonati nelle riserve o portati ad incremento del fondo di dotazione, sia le perdite degli esercizi precedenti non ripianate.

Alla copertura del valore negativo dei "Risultati economici di esercizi precedenti" si provvede, dopo aver dato copertura alle "riserve negative per beni indisponibili", utilizzando i risultati economici positivi e le riduzioni delle riserve indisponibili derivanti dalla diminuzione di attività patrimoniali riguardanti beni indisponibili..

La voce "riserve negative per beni indisponibili" di cui alla lettera e), che può assumere solo valore negativo, è utilizzata quando la voce "risultati economici di esercizi precedenti" e le riserve disponibili non sono capienti per consentire la costituzione o l'incremento delle riserve indisponibili. Non può assumere un valore superiore, in valore assoluto, all'importo complessivo delle riserve indisponibili.

Alla luce delle intervenute modifiche si da atto che il Patrimonio Netto, il cui valore nell'esercizio precedente viene esposto solo a Totale, nell'esercizio corrente subisce le seguenti variazioni:

DA COMPILARE

STATO PATRIMONIALE (PASSIVO)		Anno	Anno - 1
A) PATRIMONIO NETTO			
I	Fondo di dotazione	1.166.129,00	1.166.129,00
II	Riserve	0,00	0,00
a	da risultato economico di esercizi precedenti	0,00	0,00
b	da capitale	0,00	0,00
c	da permessi di costruire	0,00	0,00
d	riserve indisponibili per beni demaniali e patrimoniali indisponibili e per i beni culturali	0,00	0,00
e	altre riserve indisponibili	0,00	0,00
f	altre riserve disponibili	0,00	0,00
III	Risultato economico dell'esercizio	1.284.946,66	499.151,78
IV	Risultati economici di esercizi precedenti	998,077,67	498.925,89
V	Riserve negative per beni indisponibili	0,00	0,00
TOTALE PATRIMONIO NETTO (A)		3.449.153,35	2.164.206,67

Fondi per rischi ed oneri

La classe B) "Fondi per rischi ed oneri" del passivo patrimoniale accoglie gli accantonamenti per passività certe (fondi oneri) e probabili (fondi rischi) per le quali si è già provveduto all'iscrizione in bilancio.

Nelle seguenti tabelle sono evidenziate le variazioni intervenute nel corso dell'esercizio.

B) FONDI PER RISCHI ED ONERI		2021	2020
1	Per trattamento di quiescenza	0,00	0,00
2	Per imposte	0,00	0,00
3	Altri	0,00	0,00
TOTALE FONDI RISCHI ED ONERI (B)		0,00	0,00

I Debiti

I debiti rappresentano obbligazioni a pagare una determinata somma a scadenze prestabilite. Essi vengono esposti in bilancio in corrispondenza della classe D) "Debiti" del passivo patrimoniale e sono articolati in 5 sottoclassi.

D) DEBITI (1)		2021	2020
1	Debiti da finanziamento	0,00	0,00
a	<i>prestiti obbligazionari</i>	0,00	0,00
b	<i>v/ altre amministrazioni pubbliche</i>	0,00	0,00
c	<i>verso banche e tesoriere</i>	0,00	0,00
d	<i>verso altri finanziatori</i>	0,00	0,00
2	Debiti verso fornitori	25.039,02	10.692,30
3	Acconti	0,00	0,00
4	- Debiti per trasferimenti e contributi	960.073,83	2.077.493,70
a	<i>enti finanziati dal servizio sanitario nazionale</i>	0,00	0,00
b	<i>altre amministrazioni pubbliche</i>	704.647,82	722.858,03
c	<i>imprese controllate</i>	51.821,00	1.186.821,00
d	<i>imprese partecipate</i>	0,00	1.274,68
e	<i>altri soggetti</i>	203.605,01	166.539,99
5	Altri debiti	154.301,60	80.924,46
a	<i>tributari</i>	2.354,01	1.320,96
b	<i>verso istituti di previdenza e sicurezza sociale</i>	0,00	0,00
c	<i>per attività svolta per c/terzi</i>	0,00	0,00
d	<i>altri</i>	151.947,59	79.603,50
TOTALE DEBITI (D)		1.139.414,45	2.169.110,46

I Ratei ed i Risconti Passivi

La voce ricomprende il valore complessivo dei ratei e risconti passivi secondo il prospetto che segue

E) RATEI E RISCONTI E CONTRIBUTI AGLI INVESTIMENTI		2021	2020
I	Ratei passivi	0,00	0,00
II	Risconti passivi	0,00	1.000,00
1	Contributi agli investimenti	0,00	0,00
a	<i>da altre amministrazioni pubbliche</i>	0,00	0,00
b	<i>da altri soggetti</i>	0,00	0,00
2	Concessioni pluriennali	0,00	0,00
3	Altri risconti passivi	0,00	1.000,00
TOTALE RATEI E RISCONTI (E)		0,00	1.000,00

Sinteticamente

Il Conto del Patrimonio per l'anno 2021 evidenzia i seguenti risultati:

TOTALE DELL'ATTIVO	€. 4.588.567,80
TOTALE DEL PASSIVO	€. 1.139.414,45
PATRIMONIO NETTO	€. 3.449.153,35
CONTI D'ORDINE	€. 0,00

QUADRO RIASSUNTIVO DEL PATRIMONIO ANNO 2021

STATO PATRIMONIALE - ATTIVO		
VOCI	Consistenza iniziale	Consistenza finale
B - Immobilizzazioni (Immob. Immateriali beni immobili, mobili e finanziarie)	796.707,66	722.826,53
C - Attivo circolante	3.537.609,47	3.865.741,27
D - Ratei e risconti	0,00	0,00
<i>Totale attivo (A+B+C+D)</i>	4.334.317,13	4.588.567,80

STATO PATRIMONIALE -PASSIVO		
VOCI	Consistenza iniziale	Consistenza finale
A - Patrimonio netto	2.164.206,67	3.449.153,35
B - Fondi Rischi ed Oneri	0,00	0,00
C - TOTALE T.F.R.	0,00	0,00
D - DEBITI	2.169.110,46	1.139.414,45
E - TOTALE RATEI E RISCONTI	1.000,00	0,00
<i>Totale passivo (A+B+C+D+E)</i>	4.334.317,13	4.588.567,80
<i>Conti d'ordine</i>	0,00	0,00

8.00 QUADRI AGGIUNTIVI

Di seguito si riportano gli altri quadri conoscitivi per offrire la completa ed effettiva dimensione dell'attività dell'ente preposto allo sviluppo economico e sociale della comunità e che si avvale anche di altri soggetti.

8.10 Diritti reali di godimento

Si riporta l'elenco dei diritti reali di godimento

BENEFICIARIO	DESCRIZIONE	VALORE	DURATA	ALTRE ANNOTAZIONI

8.20 Organismi strumentali controllati e partecipati

Si riporta l'elenco delle società e degli enti e organismi strumentali controllati e partecipati.

ORGANISMI PARTECIPATI	NATURA GIURIDICA	QUOTA DI PARTECIPAZIONE (%)	NOTE
ORGANISMO STRUMENTALE			
ENTI STRUMENTALI CONTROLLATI E PARTECIPATI			
SOCIETA' CONTROLLATE E PARTECIPATE			
E.S.CO BIM TRONTO E COMUNI DEL TRONTO S.P.A	S.P.A.	99,20%	

8.30 Esiti della verifica dei crediti e debiti reciproci con i propri enti strumentali e le società controllate partecipate

Nelle tabelle che seguono si riportano gli esiti della verifica dei crediti e debiti reciproci con i propri enti strumentali e le società controllate partecipate

CREDITI

ORGANISMI PARTECIPATI	NATURA GIURIDICA	CREDITI ISCRITTI NEL BILANCIO DELL'ENTE	DEBITI ISCRITTI NEL BILANCIO DELL'ENTE STRUMENTALE /SOCIETA'
-----------------------	------------------	---	--

ENTI STRUMENTALI CONTROLLATI E PARTECIPATI			

SOCIETA' CONTROLLATE E PARTECIPATE			

DEBITI

ORGANISMI PARTECIPATI	NATURA GIURIDICA	DEBITI ISCRITTI NEL BILANCIO DELL'ENTE	CREDITI ISCRITTI NEL BILANCIO DELL'ENTE STRUMENTALE /SOCIETA'
-----------------------	------------------	--	---

ENTI STRUMENTALI CONTROLLATI E PARTECIPATI			

SOCIETA' CONTROLLATE E PARTECIPATE			
E.S.CO BIM TRONTO E COMUNI DEL TRONTO S.P.A	S.P.A.	0,00	56.121,00

8.40 Oneri e impegni da strumenti finanziari derivati

Di seguito si riportano gli oneri e gli impegni sostenuti, derivanti da contratti relativi a strumenti finanziari derivati o da contratti di finanziamento che includono una componente derivata

RIFERIMENTO	IMPORTO	DESCRIZIONE	ISTITUTO	ALTRE ANNOTAZIONI
	0			
	0			
	0			
	0			

8.50 Garanzie prestate dall'ente a favore di enti e di altri soggetti

Si riporta l'elenco delle garanzie prestate dall'ente a favore enti e di altri soggetti ai sensi delle leggi vigenti.

BENEFICIARIO	IMPORTO MUTUO	DESCRIZIONE	ISTITUTO	ALTRE ANNOTAZIONI
	0			
	0			
	0			
	0			

INDICE

RELAZIONE FINANZIARIA CONTO DEL BILANCIO

- 1.00 IL RISULTATO DELLA GESTIONE FINANZIARIA
 - 1.10 La scomposizione del risultato d'amministrazione
 - 1.20 La gestione di competenza
 - 1.21 L'equilibrio del Bilancio corrente
 - 1.22 L'equilibrio del bilancio investimenti
 - 1.23 L'equilibrio del bilancio movimento fondi
 - 1.24 L'equilibrio del Bilancio di Terzi
 - 1.30 La gestione dei residui
 - 1.35 Analisi anzianità residui
 - 1.40 La gestione di cassa
 - 1.50 Analisi dell'avanzo applicato nell'esercizio
- 3.00 ANALISI DELL'ENTRATA
 - 3.10 Analisi delle entrate per titoli
 - 3.20 Analisi dei titoli d'entrata
 - 3.21 Entrate correnti di natura tributaria, contributiva e perequativa
 - 3.22 Trasferimenti correnti
 - 3.23 Le Entrate extratributarie
 - 3.24 Le Entrate in conto capitale
 - 3.25 Entrate da riduzione di attività finanziarie
 - 3.26 Assunzione di Prestiti
 - 3.27 Capacità d'indebitamento residua
- 4.00 ANALISI DELLA SPESA
 - 4.05 Analisi per Missioni della Spesa
 - 4.10 Analisi per Titoli della Spesa
 - 4.20 Spese correnti
 - 4.21 Analisi della Spesa corrente per Missioni
 - 4.22 Analisi della Spesa corrente per macroaggregato
 - 4.30 Spese in conto capitale
 - 4.31 Analisi della Spesa in conto capitale

- 4.32 Analisi della Spesa in conto capitale per macroaggregato
- 4.33 Analisi delle Spese per incremento di attività finanziarie
- 4.40 Analisi della Spesa per rimborso di prestiti
- 5.00 ANALISI DEGLI SCOSTAMENTI TRA PREVISIONALI E DEFINITIVI
- 6.00 LA LETTURA DEL RENDICONTO PER INDICATORI
- 6.10 Indici di entrata
- 6.11 Indice di pressione finanziaria
- 6.12 Indice di pressione tributaria
- 6.13 Intervento erariale pro capite
- 6.14 Intervento regionale pro capite
- 6.15 Indice di autonomia finanziaria
- 6.16 Indice di autonomia impositiva
- 6.17 Indice di autonomia tariffaria propria
- 6.18 Riepilogo degli indici di entrata
- 6.20 Indici di Spesa
- 6.21 Indice di rigidità della spesa corrente
- 6.22 Incidenza degli interessi passivi sulle spese correnti
- 6.23 Incidenza delle spese del personale sulle spese correnti
- 6.24 Spesa media del personale
- 6.25 Percentuale di copertura delle spese correnti con trasferimenti dello Stato e di altri enti del settore pubblico allargato
- 6.26 Spesa corrente pro capite
- 6.27 Spesa in conto capitale pro capite
- 6.28 Rigidità Strutturale
- 6.29 Riepilogo indici di spesa
- 6.30 Indici della gestione dei residui
- 6.31 Indice di incidenza dei residui attivi
- 6.32 Indice di incidenza dei residui passivi
- 6.40 Indici della gestione di cassa
- 6.41 Indici della tempestività dei pagamenti
- 7.00 LA GESTIONE ECONOMICO - PATRIMONIALE
- 7.10 Il Conto Economico

7.20 Il Conto del Patrimonio

8.00 QUADRI AGGIUNTIVI

8.10 Diritti reali di godimento

8.20 Organismi strumentali controllati e partecipati

8.30 Esiti della verifica dei crediti e debiti reciproci con i propri enti strumentali e le società controllate partecipate

8.40 Oneri e impegni da strumenti finanziari derivati

8.50 Garanzie prestate dall'ente a favore di enti e di altri soggetti

IL PRESIDENTE
f.to Luigi Contisciani

IL DIRETTORE
f.to Enrico Gasparrini



Consiglio Nazionale
dei Dottori Commercialisti
e degli Esperti Contabili

Fondazione
Nazionale dei
Commercialisti

CONSORZIO DEL BACINO IMBRIFERO DEL FIUME TRONTO

Ascoli Piceno

Relazione dell'organo di revisione

- *sulla proposta di deliberazione consiliare del rendiconto della gestione*
- *sullo schema di rendiconto*

Anno 2021

L'ORGANO DI REVISIONE

LAURA REMOLI

Sommario

INTRODUZIONE.....	4
CONTO DEL BILANCIO.....	5
Premesse e verifiche.....	5
Gestione Finanziaria	5
Fondo di cassa.....	6
Il risultato di competenza, l'equilibrio di bilancio e quello complessivo.....	8
Conciliazione tra risultato della gestione di competenza e il risultato di amministrazione	9
Evoluzione del Fondo pluriennale vincolato (FPV) nel corso dell'esercizio 2020	17
Risultato di amministrazione.....	19
ANALISI DELLA GESTIONE DEI RESIDUI.....	21
Fondo crediti di dubbia esigibilità.....	22
SPESA IN CONTO CAPITALE.....	23
SERVIZI CONTO TERZI E PARTITE DI GIRO.....	23
ANALISI INDEBITAMENTO E GESTIONE DEL DEBITO.....	23
VERIFICA OBIETTIVI DI FINANZA PUBBLICA	23
ANALISI DELLE ENTRATE E DELLE SPESE	24
VERIFICA RISPETTO AI VINCOLI IN MATERIA DI CONTENIMENTO DELLE SPESE	25
RAPPORTI CON ORGANISMI PARTECIPATI.....	25
CONTO ECONOMICO	26
STATO PATRIMONIALE.....	27
RELAZIONE del CONSIGLIO DIRETTIVO AL RENDICONTO.....	29
CONCLUSIONI	29

CONSORZIO DEL BACINO IMBRIFERO DEL FIUME TRONTO

Verbale n. 11 del 20/06/2022

RELAZIONE SUL RENDICONTO 2021

L'organo di revisione ha esaminato lo schema di rendiconto dell'esercizio finanziario per l'anno 2021, unitamente agli allegati di legge, e la proposta di deliberazione consiliare del rendiconto della gestione 2021 operando ai sensi e nel rispetto:

- del d.lgs. 18 agosto 2000, n. 267 «Testo unico delle leggi sull'ordinamento degli enti locali»;
- del d.lgs. 23 giugno 2011 n.118 e dei principi contabili 4/2 e 4/3;
- degli schemi di rendiconto di cui all'allegato 10 al d.lgs.118/2011;
- dello statuto del Consorzio;

presenta

l'allegata relazione sulla proposta di deliberazione consiliare del rendiconto della gestione e sullo schema di rendiconto per l'esercizio finanziario 2021 del Consorzio del Bacino Imbrifero del Fiume Tronto con sede in via Alessandria, 12 Ascoli Piceno che forma parte integrante e sostanziale del presente verbale.

Ascoli Piceno, li 20 giugno 2022.

L'organo di revisione
Dott.ssa Laura Remoli

INTRODUZIONE

La sottoscritta Dott.ssa **LAURA REMOLI revisore nominato** con delibera dell'Assemblea Generale n. 17 del 6/12/2019, esecutiva, per il triennio 1/1/2020 - 31/12/2022;

ricevuta in data 10 giugno 2022 la proposta di delibera dell'Assemblea Generale e lo schema del rendiconto per l'esercizio 2021, approvati con delibera del Consiglio Direttivo n. 36 del 4/4/2022, completi dei seguenti documenti obbligatori ai sensi del Decreto Legislativo 18 agosto 2000, n. 267 (Testo unico delle leggi sull'ordinamento degli enti locali – di seguito TUEL):

- a) Conto del bilancio;
- b) Conto economico (*);
- c) Stato patrimoniale (**);

e corredati dagli allegati disposti dalla legge e necessari per il controllo;

Visto l'art. 15, punto n. 2, del vigente Statuto approvato in seconda lettura con deliberazione della Assemblea Generale n. 16 del 6/12/2019, esecutivo, che qui si trascrive testualmente:

"2. Il Revisore dei Conti:

a) esercita il controllo sulla gestione finanziaria del Consorzio mediante verifiche trimestrali di cassa; esercita altresì il controllo degli adempimenti sia contributivi nei confronti degli Istituti Previdenziali che fiscali;

b) presenta all' Assemblea un parere motivato sulle proposte di bilancio preventivo e sul rendiconto consuntivo;

c) può assistere alle adunanze dell'Assemblea Generale quando sono all'ordine del giorno l'esame del bilancio di previsione ed il rendiconto della gestione economico- finanziaria del Consorzio;

d) può procedere ad atti di ispezione e controllo in merito alla tenuta della contabilità;"

Tenuti presenti i seguenti atti, tutti esecutivi ai sensi di legge:

- deliberazione dell'Assemblea Generale n.7 del 4/12/2020, esecutiva, con la quale è stato approvato il bilancio di previsione per l'esercizio finanziario 2021 e triennale 2021/2023;

- atti consiliari n. 37 del 10/5/2021, n. 87 del 2/8/2021, entrambi esecutivi e ratificati dall' Assemblea Generale rispettivamente nella seduta del 9/7/2021 con provvedimenti nr.3 e n.6 nella seduta del 12/11/2021;

- atto dell'Assemblea Generale n. 4 del 9/7/2021, esecutivo, è stato approvato il rendiconto dell'esercizio 2020 chiuso con un avanzo lordo di € **1.447.276,60** e disponibile per € **1.358.023,80 (proprio parere n. 7 del 16/6/2021);**

- ◆ viste le disposizioni della parte II – ordinamento finanziario e contabile del Tuel;
- ◆ visto in particolare l'articolo 239, comma 1 lettera d) del TUEL;
- ◆ visto il d.lgs. 118/2011;
- ◆ visti i principi contabili applicabili agli enti locali;

TENUTO CONTO CHE

- ◆ durante l'esercizio le funzioni sono state svolte in ottemperanza alle competenze contenute dall'art. 15 del vigente Statuto richiamato poc'anzi e in assoluta indipendenza soggettiva ed oggettiva nei confronti delle persone che determinano gli atti e le operazioni dell'ente;
- ◆ si è provveduto a verificare la regolarità ed i presupposti delle variazioni di bilancio approvate nel corso dell'esercizio dal Consiglio, dal responsabile del servizio finanziario;
- ◆ le funzioni richiamate ed i relativi pareri espressi dall'organo di revisione risultano dettagliatamente riportati nella documentazione a supporto dell'attività svolta;

RIPORTA

CONTO DEL BILANCIO

Premesse e verifiche

L'organo di revisione, nel corso del 2021, **non ha rilevato** gravi irregolarità contabili o gravi anomalie gestionali e/o suggerito misure correttive non adottate dall'Ente.

L'organo di revisione ha verificato che:

- nel corso dell'esercizio 2021, in ordine all'eventuale utilizzo dell'avanzo di amministrazione, in sede di applicazione dell'avanzo libero l'ente non si trovasse in una delle situazioni previste dagli artt.195 e 222 del TUEL (utilizzo di entrate a destinazione specifica e anticipazioni di tesoreria), come stabilito dal comma 3-bis, dell'art. 187 dello stesso Testo unico;

- nel corso dell'esercizio 2021 l'ente si è avvalso della possibilità prevista dall'art. 109, comma 2, del DL 18/2020 in ordine all'applicazione dell'avanzo libero;

- in sede di approvazione del rendiconto 2020, l'ente **non si è avvalso** della possibilità, prevista dall'art. 109, comma 1-ter del DL 18/2020, di svincolo delle quote di avanzo vincolato da utilizzarsi nell'esercizio 2021 in quanto inesistente;

- nel rendiconto 2021 le somme iscritte ai titoli IV, V e VI delle entrate (escluse quelle entrate del titolo IV considerate ai fini degli equilibri di parte corrente) **sono state** destinate esclusivamente al finanziamento delle spese di investimento (*Per il titolo V limitatamente per la parte eccedente il saldo ex art. 162 co. 6*)

In riferimento all'Ente si precisa che:

- dai dati risultanti dalla tabella dei parametri di deficitarietà strutturale allegata al rendiconto emerge che l'ente non è da considerarsi strutturalmente deficitario e soggetto ai controlli di cui all'art. 243 del Tuel;
- che in attuazione dell'articoli 226 e 233 del Tuel l'agente contabile, ha reso il conto della gestione, entro il 30 gennaio 2022, allegando i documenti di cui al secondo comma del citato art. 233;
- nell'emissione degli ordinativi di incasso e dei mandati di pagamento **è stato rispettato** l'obbligo – previsto dal comma 3, dell'art. 180 e dal comma 2, dell'art. 185, d.lgs. n. 267/2000 (TUEL) – della codifica della transazione elementare;
- nel corso dell'esercizio 2021, **non sono state** effettuate segnalazioni ai sensi dell'art.153, comma 6, del TUEL per il costituirsi di situazioni, non compensabili da maggiori entrate o minori spese, tali da pregiudicare gli equilibri del bilancio;
- nel corso dell'esercizio l'ente **non ha** provveduto al recupero delle eventuali quote di disavanzo poiché il precedente esercizio 2020 si è chiuso in avanzo;
- **non** è in dissesto;
- **non ha attivato** il piano di riequilibrio finanziario pluriennale;
- **non ha debiti fuori bilancio**;

Dopo la chiusura dell'esercizio ed entro la data di formazione dello schema di rendiconto **non** sono stati:

- 1) debiti fuori bilancio;
- 2) riconosciuti debiti fuori bilancio in corso di finanziamento;
- 3) segnalati debiti fuori bilancio in attesa di riconoscimento.

Gestione Finanziaria

L'organo di revisione, in riferimento alla gestione finanziaria, rileva e attesta che:

Fondo di cassa

Il fondo di cassa al 31/12/2021 risultante dal conto del Tesoriere **corrisponde** alle risultanze delle scritture contabili dell'Ente:

Fondo di cassa al 31 dicembre 2021 (da conto del Tesoriere)	€	3.865.467,11
Fondo di cassa al 31 dicembre 2021 (da scritture contabili)	€	3.865.467,11

Nell'ultimo triennio, l'andamento della consistenza del fondo di cassa finale è il seguente:

	2019	2020	2021
Fondo cassa complessivo al 31.12	3.407.101,09	3.487.532,47	3.865.467,11
<i>di cui cassa vincolata</i>	€ 0,0 -	€ 0,00 -	€ 0,00 -

Sono stati verificati gli equilibri di cassa:

Riscossioni e pagamenti al 31.12.2020					
	+ /-	Previsioni definitive**	Competenza	Residui	Totale
Fondo di cassa iniziale (A)		3.487.532,47			3.487.532,47
Entrate Titolo 1.00	+	€ -	€ -	€ -	€ -
<i>di cui per estinzione anticipata di prestiti (*)</i>		€ -	€ -	€ -	€ -
Entrate Titolo 2.00	+	127.500,00	100.767,68	€ -	100.767,68
<i>di cui per estinzione anticipata di prestiti (*)</i>		€ -	€ -	€ -	€ -
Entrate Titolo 3.00	+	1.109.583,00	1.116.698,98	€ -	1.116.698,98
<i>di cui per estinzione anticipata di prestiti (*)</i>		€ -	€ -	€ -	€ -
Entrate Titolo 4.02.06 - Contributi agli investimenti direttamente destinati al rimborso dei prestiti da aa.pp. (B1)	+	€ -	€ -	€ -	€ -
Totale Entrate B (B=Titoli 1.00, 2.00, 3.00, 4.02.06)	=	1.237.083,00	1.217.466,66	€ -	1.217.466,66
<i>di cui per estinzione anticipata di prestiti (somma *)</i>		€ -	€ -	€ -	€ -
Spese Titolo 1.00 - Spese correnti	+	2.786.318,59	516.832,94	177.961,15	694.794,09
Spese Titolo 2.04 - Altri trasferimenti in conto capitale	+	€ -	€ -	€ -	€ -
Spese Titolo 4.00 - Quote di capitale amm.to dei mutui e prestiti obbligazionari	+	€ -	€ -	€ -	€ -
<i>di cui per estinzione anticipata di prestiti</i>		€ -	€ -	€ -	€ -
<i>di cui rimborso anticipazioni di liquidità (d.l. n. 35/2013 e ss. mm. e rifinanziamenti)</i>		€ -	€ -	€ -	€ -
Totale Spese C (C=Titoli 1.00, 2.04, 4.00)	=	2.786.318,59	516.832,94	177.961,15	694.794,09

Differenza D (D=B-C)	=	-	-	-	-
		1.549.235,59	700.633,72	177.961,15	522.672,57
Altre poste differenziali, per eccezioni previste da norme di legge e dai principi contabili che hanno effetto sull'equilibrio					
Entrate di parte capitale destinate a spese correnti (E)	+	€ -	€ -	€ -	€ -
Entrate di parte corrente destinate a spese di investimento (F)	-	€ -	€ -	€ -	€ -
Entrate da accensione di prestiti destinate a estinzione anticipata di prestiti (G)	+	€ -	€ -	€ -	€ -
DIFFERENZA DI PARTE CORRENTE H (H=D+E-F+G)	=	-	-	-	-
		1.549.235,59	700.633,72	177.961,15	522.672,57
Entrate Titolo 4.00 - Entrate in conto capitale	+	1.104.778,39	22.321,61	49.778,39	72.100,00
Entrate Titolo 5.00 - Entrate da rid. attività finanziarie	+	129.777,59	36.784,85	30.528,27	67.313,12
Entrate Titolo 6.00 - Accensione prestiti	+	€ -	€ -	€ -	€ -
Entrate di parte corrente destinate a spese di investimento (F)	+	€ -	€ -	€ -	€ -
Totale Entrate Titoli 4.00+5.00+6.00 +F (I)	=	1.234.555,98	59.106,46	80.306,66	139.413,12
Entrate Titolo 4.02.06 - Contributi agli investimenti direttamente destinati al rimborso dei prestiti da amministrazioni pubbliche (B1)	+	€ -	€ -	€ -	€ -
Entrate Titolo 5.02 Riscoss. di crediti a breve termine	+	€ -	€ -	€ -	€ -
Entrate Titolo 5.03 Riscoss. di crediti a m/l termine	+	€ -	€ -	€ -	€ -
Entrate Titolo 5.04 per riduzione attività finanziarie	+	€ -	€ -	€ -	€ -
Totale Entrate per riscossione di crediti e altre entrate per riduzione di attività finanziarie L1 (L1=Titoli 5.02,5.03, 5.04)	=	€ -	€ -	€ -	€ -
Totale Entrate per riscossione di crediti, contributi agli investimenti e altre entrate per riduzione di attività finanziarie (L=B1+L1)	=	€ -	€ -	€ -	€ -
Totale Entrate di parte capitale M (M=I-L)	=	1.234.555,98	59.106,46	80.306,66	139.413,12
Spese Titolo 2.00	+	1.837.507,33	73.370,00	212.565,46	285.935,46
Spese Titolo 3.01 per acquisizioni attività finanziarie	+	50.000,00	-	-	-
Totale Spese Titolo 2,00, 3.01 (N)	=	1.887.507,33	73.370,00	212.565,46	285.935,46
Spese Titolo 2.04 - Altri trasferimenti in c/capitale (O)	-	€ -	€ -	€ -	€ -
Totale spese di parte capitale P (P=N-O)	-	1.887.507,33	73.370,00	212.565,46	285.935,46
DIFFERENZA DI PARTE CAPITALE Q (Q=M-P-E-G)	=	-	-	-	-
		652.951,35	14.263,54	132.258,80	146.522,34
Spese Titolo 3.02 per concess. crediti di breve termine	+	€ -	€ -	€ -	€ -

Spese Titolo 3.03 per concess. crediti di m/l termine	+	€ -	€ -	€ -	€ -
Spese Titolo 3.04 Altre spese increm. di attività finanz.	+		€ -		€ -
Totale spese per concessione di crediti e altre spese per incremento attività finanziarie R (R=somma titoli 3.02, 3.03,3.04)	=	€ -	€ -	€ -	€ -
Entrate titolo 7 (S) - <i>Anticipazioni da tesoriere</i>	+	€ -	€ -	€ -	€ -
Spese titolo 5 (T) - <i>Chiusura Anticipazioni tesoriere</i>	-	€ -	€ -	€ -	€ -
Entrate titolo 9 (U) - <i>Entrate c/terzi e partite di giro</i>	+	192.298,61	45.135,37	298,61	45.433,98
Spese titolo 7 (V) - <i>Uscite c/terzi e partite di giro</i>	-	198.695,40	43.554,17	95,40	43.649,57
Fondo di cassa finale Z (Z=A+H+Q+L1-R+S-T+U-V)	=	1.278.948,74	687.951,38	310.016,74	3.865.467,11

Nel conto del tesoriere al 31/12/2021 **non** sono indicati pagamenti per azioni esecutive.

L'ente **non ha contratto** anticipazione di tesoreria.

Tempestività pagamenti e misure previste dall'art. 1, commi 858 – 872, legge 145/2018

L'ente **ha** adottato le misure organizzative per garantire il tempestivo pagamento delle somme dovute per somministrazioni, forniture ed appalti, anche in relazione all'obbligo previsto dall'art. 183, comma 8 del Tuel.

L'Ente, ai sensi dell'art. 41, comma 1, d.l. n. 66/2014, **ha allegato** al rendiconto un prospetto attestante l'importo dei pagamenti relativi a transazioni commerciali effettuati dopo la scadenza dei termini previsti dal d.lgs. n. 231/2002, nonché l'indicatore annuale di tempestività dei pagamenti di cui all'art. 33 del d.lgs. n. 33/2013.

L'ente **ha** rispettato i tempi di pagamento.

Conseguentemente l'ente **non è** tenuto ad applicare nel bilancio di previsione 2022/2024 il fondo garanzia debiti commerciali

Riepilogo del debito scaduto e non pagato elaborato da PCC -MEF ANNI 2021, 2020 e 2019

	FATTURE E ALTRO		
	anno 2020	anno 2019	Anno 2021
Importo scaduto e non pagato	750,00	15.786,03	5.388,14
tempo medio ponderato di pagamento giorni	14	25	16
tempo medio ponderato di ritardo giorni	-21	4	0

Il risultato di competenza, l'equilibrio di bilancio e quello complessivo

Il risultato della gestione di competenza presenta un **avanzo** di Euro 143.145,72.

L'equilibrio di bilancio presenta un saldo pari ad **Euro 304.195,72**, mentre l'equilibrio complessivo presenta un saldo pari ad **Euro 304.195,72** come di seguito rappresentato:

GESTIONE DEL BILANCIO	
a) Avanzo di competenza (+) /Disavanzo di competenza (-)	305.145,72
b) Risorse accantonate stanziare nel bilancio dell'esercizio 2021 (+)	-
c) Risorse vincolate nel bilancio (+)	950,00
d) Equilibrio di bilancio (d=a-b-c)	304.195,72
GESTIONE DEGLI ACCANTONAMENTI IN SEDE DI RENDICONTO	
d)Equilibrio di bilancio (+)/(-)	304.195,72
e)Variazione accantonamenti effettuata in sede di rendiconto(+)/(-)	-
f) Equilibrio complessivo (f=d-e)	304.195,72

Conciliazione tra risultato della gestione di competenza e il risultato di amministrazione

Il risultato della gestione di competenza si concilia con quello di amministrazione, come risulta dai seguenti elementi:

RISCONTRO RISULTATI DELLA GESTIONE	
Gestione di competenza	2021
SALDO GESTIONE COMPETENZA*	€ 143.145,72
Fondo pluriennale vincolato iscritto in entrata	€ 1.000,00
Fondo pluriennale vincolato di spesa	€ -
SALDO FPV	€ 1.000,00
Gestione dei residui	
Maggiori residui attivi riaccertati (+)	€ -
Minori residui attivi riaccertati (-)	€ -
Minori residui passivi riaccertati (+)	€ 1.184.153,82
SALDO GESTIONE RESIDUI	€ 1.184.153,82
Riepilogo	
SALDO GESTIONE COMPETENZA	€ 143.145,72
SALDO FPV	€ 1.000,00
SALDO GESTIONE RESIDUI	€ 1.184.153,82
AVANZO ESERCIZI PRECEDENTI APPLICATO	€ 161.000,00
AVANZO ESERCIZI PRECEDENTI NON APPLICATO	€ 1.286.276,60
RISULTATO DI AMMINISTRAZIONE AL 31/12/2021	€ 2.775.576,14

*saldo accertamenti e impegni del solo esercizio 2021

Per quanto riguarda il grado di attendibilità delle previsioni e della capacità di riscossione delle entrate

finali emerge che:

Entrate	Previsione definitiva (competenza)	Accertamenti in c/competenza	Incassi in c/competenza	%
		(A)	(B)	Incassi/accert.ti in c/competenza
				(B/A*100)
Titolo I	€ -	€ -	€ -	0
Titolo II	€ 127.500,00	€ 100.767,68	€ 100.767,68	100
Titolo III	€ 1.109.583,00	€ 1.116.698,98	€ 1.116.698,98	100
Titolo IV	€ 1.055.000,00	€ 22.321,61	€ 22.321,61	100
Titolo V		€ -	€ -	0

Nel 2021, l'Organo di revisione, nello svolgimento dell'attività di vigilanza sulla regolarità dei rapporti finanziari tra Ente locale e concessionario della riscossione ai sensi dell'art. 239, co. 1, lett. c), del TUEL, **non ha rilevato** irregolarità e/o suggerito misure correttive non adottate dall'Ente.

La gestione della parte corrente, distinta dalla parte in conto capitale, integrata con l'applicazione a bilancio dell'avanzo derivante dagli esercizi precedenti, presenta per l'anno 2021 la seguente situazione:

EQUILIBRIO ECONOMICO-FINANZIARIO		COMPETENZA (ACCERTAMENTI E IMPEGNI IMPUTATI ALL'ESERCIZIO)
A) Fondo pluriennale vincolato per spese correnti iscritto in entrata	(+)	1.000,00
AA) Recupero disavanzo di amministrazione esercizio precedente	(-)	
B) Entrate Titoli 1.00 - 2.00 - 3.00	(+)	1.217.466,66
<i>di cui per estinzione anticipata di prestiti</i>		
C) Entrate Titolo 4.02.06 - Contributi agli investimenti direttamente destinati al rimborso dei prestiti da amministrazioni pubbliche	(+)	
D) Spese Titolo 1.00 - Spese correnti	(-)	881.871,51
D1) Fondo pluriennale vincolato di parte corrente (di spesa)	(-)	-

E) Spese Titolo 2.04 - Altri trasferimenti in conto capitale	(-)	
E1) Fondo pluriennale vincolato di spesa - titolo 2.04 Altri trasferimenti in conto capitale	(-)	
F1) Spese Titolo 4.00 - Quote di capitale amm.to dei mutui e prestiti obbligazionari	(-)	
<i>di cui per estinzione anticipata di prestiti</i>		
F2) Fondo anticipazioni di liquidità	(-)	
G) Somma finale (G=A-AA+B+C-D-D1-D2-E-E1-F1-F2)		336.595,15
ALTRE POSTE DIFFERENZIALI, PER ECCEZIONI PREVISTE DA NORME DI LEGGE E DAI PRINCIPI CONTABILI, CHE HANNO EFFETTO SULL'EQUILIBRIO EX ARTICOLO 162, COMMA 6, DEL TESTO UNICO DELLE LEGGI SULL'ORDINAMENTO DEGLI ENTI LOCALI		
H) Utilizzo avanzo di amministrazione per spese correnti e per rimborso prestiti	(+)	161.000,00
<i>di cui per estinzione anticipata di prestiti</i>		
I) Entrate di parte capitale destinate a spese correnti in base a specifiche disposizioni di legge o dei principi contabili	(+)	
<i>di cui per estinzione anticipata di prestiti</i>		
L) Entrate di parte corrente destinate a spese di investimento in base a specifiche disposizioni di legge o dei principi contabili	(-)	
M) Entrate da accensione di prestiti destinate a estinzione anticipata dei prestiti	(+)	
O1) RISULTATO DI COMPETENZA DI PARTE CORRENTE (O1=G+H+I-L+M)		497.595,15
- Risorse accantonate di parte corrente stanziare nel bilancio dell'esercizio N	(-)	-
- Risorse vincolate di parte corrente nel bilancio	(-)	950,00
O2) EQUILIBRIO DI BILANCIO DI PARTE CORRENTE	(-)	496.645,15
- Variazione accantonamenti di parte corrente effettuata in sede di rendiconto (+)/(-)	(-)	-
O3) EQUILIBRIO COMPLESSIVO DI PARTE CORRENTE		496.645,15
P) Utilizzo avanzo di amministrazione per spese di investimento	(+)	-
Q) Fondo pluriennale vincolato per spese in conto capitale iscritto in entrata	(+)	

R) Entrate Titoli 4.00-5.00-6.00	(+)	59.106,46
C) Entrate Titolo 4.02.06 - Contributi agli investimenti direttamente destinati al rimborso dei prestiti da amministrazioni pubbliche	(-)	
I) Entrate di parte capitale destinate a spese correnti in base a specifiche disposizioni di legge o dei principi contabili	(-)	
S1) Entrate Titolo 5.02 per Riscossione crediti di breve termine	(-)	36.784,15
S2) Entrate Titolo 5.03 per Riscossione crediti di medio-lungo termine	(-)	
T) Entrate Titolo 5.04 relative a Altre entrate per riduzione di attività finanziarie	(-)	
L) Entrate di parte corrente destinate a spese di investimento in base a specifiche disposizioni di legge o dei principi contabili	(+)	
M) Entrate da accensione di prestiti destinate a estinzione anticipata dei prestiti	(-)	
U) Spese Titolo 2.00 - Spese in conto capitale	(-)	251.555,89
U1) Fondo pluriennale vincolato in c/capitale (di spesa)	(-)	
V) Spese Titolo 3.01 per Acquisizioni di attività finanziarie	(-)	
E) Spese Titolo 2.04 - Altri trasferimenti in conto capitale	(+)	
E1) Fondo pluriennale vincolato di spesa - titolo 2.04 Altri trasferimenti in conto capitale	(+)	
Z1) RISULTATO DI COMPETENZA IN C/CAPITALE (Z1) = P+Q+R-C-I-S1-S2-T+L-M-U-U1-U2-V+E+ E1)		- 229.233,58
Z/1) Risorse accantonate in c/capitale stanziare nel bilancio dell'esercizio N	(-)	
- Risorse vincolate in c/capitale nel bilancio	(-)	
		-
Z/2) EQUILIBRIO DI BILANCIO IN C/CAPITALE		229.233,58
- Variazione accantonamenti in c/capitale effettuata in sede di rendiconto (+)/(-)	(-)	
		-
Z3) EQUILIBRIO COMPLESSIVO IN CAPITALE		229.233,58
S1) Entrate Titolo 5.02 per Riscossione crediti di breve termine	(+)	36.784,85
2S) Entrate Titolo 5.03 per Riscossione crediti di medio-lungo termine	(+)	-
T) Entrate Titolo 5.04 relative a Altre entrate per riduzioni di attività finanziarie	(+)	
X1) Spese Titolo 3.02 per Concessione crediti di breve termine	(-)	-

X2) Spese Titolo 3.03 per Concessione crediti di medio-lungo termine	(-)	
Y) Spese Titolo 3.04 per Altre spese per incremento di attività finanziarie	(-)	-
W1) RISULTATO DI COMPETENZA (W/1 = O1+Z1+S1+S2+T-X1-X2-Y)		305.146,42
Risorse accantonate stanziare nel bilancio dell'esercizio N		
Risorse vincolate nel bilancio		
W2/EQUILIBRIO DI BILANCIO		305.146,42
Variazione accantonamenti effettuata in sede di rendiconto		
W3/EQUILIBRIO COMPLESSIVO		305.146,42

Saldo corrente ai fini della copertura degli investimenti pluriennali:

O1) Risultato di competenza di parte corrente		497.595,15
Utilizzo risultato di amministrazione per il finanziamento di spese correnti e per il rimborso dei prestiti al netto del Fondo anticipazione di liquidità (H)	(-)	161.000,00
Entrate non ricorrenti che non hanno dato copertura a impegni	(-)	
- Risorse accantonate di parte corrente stanziare nel bilancio dell'esercizio 2021	(-)	-
- Variazione accantonamenti di parte corrente effettuata in sede di rendiconto (+)/(-)	(-)	-
- Risorse vincolate di parte corrente nel bilancio	(-)	950,00
Equilibrio di parte corrente ai fini della copertura degli investimenti pluriennali		335.645,15

I prospetti relativi alla ripartizione dell'avanzo di amministrazione 2021, tenuto conto che non esistono entrate da destinarsi ad investimenti costituenti avanzo in conto capitale, sono i seguenti:

ELENCO ANALITICO DELLE RISORSE ACCANTONATE NEL RISULTATO DI AMMINISTRAZIONE (*)

Capitolo di spesa	descrizione	Risorse accantonate al 1/1/ N ⁵	Risorse accantonate applicate al bilancio dell'esercizio N (con segno - ¹)	Risorse accantonate stanziata nella spesa del bilancio dell'esercizio N	Variazione accantonamenti effettuata in sede di rendiconto (con segno +/- ²)	Risorse accantonate nel risultato di amministrazione al 31/12/ N
		(a)	(b)	(c)	(d)	(e)=(a)+(b)+(c)+(d)
Fondo anticipazioni liquidità		0				0
Totale Fondo anticipazioni liquidità		0	0	0	0	0
Fondo perdite società partecipate						0
Totale Fondo perdite società partecipate		0	0	0	0	0
Fondo contenzioso						0
Totale Fondo contenzioso		0	0	0	0	0
Fondo crediti di dubbia esigibilità		79.777,59		0,00	-30.528,27	49.249,32
Totale Fondo crediti di dubbia esigibilità		79.777,59	0,00	0,00	-30.528,27	49.249,32
Accantonamento residui perenti (solo per le regioni)						0,00
Totale Accantonamento residui perenti (solo per le regioni)		0,00	0,00	0,00	0,00	0,00
Altri accantonamenti						0,00
Totale Altri accantonamenti		0,00	0,00	0,00	0,00	0,00
Totale		79.777,59	0,00	0,00	-30.528,27	49.249,32

ELENCO ANALITICO DELLE RISORSE ACCANTONATE NEL RISULTATO DI AMMINISTRAZIONE (*)

Cap. di entrata	Descr.	Capitolo di spesa correlato	Descr.	Risorse vinc. nel risultato di amministrazione al 1/1/N ¹	Risorse vincolate e applicate al bilancio dell'esercizio N	Entrate vincolate accertate nell'esercizio N	Impegni exerc. N finanziati da entrate vincolate accertate nell'esercizio o da quote vincolate del risultato di amministrazione	Fondo plur. vinc. al 31/12/N finanziato da entrate vincolate accertate nell'esercizio o da quote vincolate del risultato di amministrazione	Cancellazione di residui attivi vincolati ² o eliminazione del vincolo su quote del risultato di amministrazione (+) e cancellazione di residui passivi finanziati da risorse vincolate (-) (gestione dei residui):	Cancellazione nell'esercizio N di impegni finanziati dal fondo pluriennale vincolato dopo l'approvazione del rendiconto dell'esercizio N-1 non reimpegnati nell'esercizio N	Risorse vincolate nei bilanci al 31/12/N	Risorse vincolate nel risultato di amministrazione al 31/12/N
				(a)	(b)	(c)	(d)	(e)	(f)	(g)	(h)=(b) +(c)- (d)- (e)+(g)	(i)=(a) - (d)-(e)- (f)+(g)
<u>Vincoli derivanti dalla legge</u>												
				0							0	0
Totale vincoli derivanti dalla legge (I/1)				0		0	0	0	0		0	0
<u>Vincoli derivanti da Trasferimenti</u>												
											0	0
Totale vincoli derivanti da trasferimenti (I/2)				0		0	0	0	0		0	0
<u>Vincoli derivanti da finanziamenti</u>												
											0	0
Totale vincoli derivanti da finanziamenti (I/3)				0		0	0	0	0		0	0
<u>Vincoli formalmente attribuiti dall'ente</u>												
											0	0
Totale vincoli formalmente attribuiti dall'ente (I/4)				0		0	0	0	0		0	0
<u>Altri vincoli</u>												
	indennità fine servizio erogata direttamente dal datore di lavoro			9.475,21					-280,90	950,00	950,00	10.706,11
											0,00	0,00

									0,00	0,00
Totale altri vincoli (l/5)	9.475,21		0,00	0,00	0,00	-280,90	950,00	950,00	10.706,11	
Totale risorse vincolate (l=1/1+1/2+1/3+1/4+1/5)	9.475,21	0,00	0,00	0,00	0,00	-280,90	950,00	950,00	10.706,11	

Totale quote accantonate riguardanti le risorse vincolate da legge (m/1)									
Totale quote accantonate riguardanti le risorse vincolate da trasferimenti (m/2)									
Totale quote accantonate riguardanti le risorse vincolate da finanziamenti (m/3)									
Totale quote accantonate riguardanti le risorse vincolate dall'ente (m/4)									
Totale quote accantonate riguardanti le risorse vincolate da altro (m/5)									
Totale quote accantonate riguardanti le risorse vincolate (m=m/1+m/2+m/3+m/4+m/5)								0	0
Totale risorse vincolate da legge al netto di quelle che sono state oggetto di accantonamenti (n/1=1/1-m/1)								0	0
Totale risorse vincolate da trasferimenti al netto di quelle che sono state oggetto di accantonamenti (n/2=1/2-m/2)								0	0
Totale risorse vincolate da finanziamenti al netto di quelle che sono state oggetto di accantonamenti (n/3=1/3-m/3)								0	0
Totale risorse vincolate dall'Ente al netto di quelle che sono state oggetto di accantonamenti (n/4=1/4-m/4)								0	0
Totale risorse vincolate da altro al netto di quelle che sono state oggetto di accantonamenti (n/5=1/5-m/5)								950,00	10.706,11
Totale risorse vincolate al netto di quelle che sono state oggetto di accantonamenti (n=1-m)								950,00	10.706,11

(*) Le modalità di compilazione delle singole voci del prospetto sono descritte nel paragrafo 13.7.2 del principio applicato della programmazione

Evoluzione del Fondo pluriennale vincolato (FPV) nel corso dell'esercizio 2021

L'Organo di revisione ha verificato con la tecnica del campionamento:

- a) la fonte di finanziamento del FPV di parte corrente e di parte capitale;
- b) la sussistenza dell'accertamento di entrata relativo a obbligazioni attive scadute ed esigibili che contribuiscono alla formazione del FPV;
- c) la costituzione del FPV in presenza di obbligazioni giuridiche passive perfezionate;
- d) la corretta applicazione dell'art.183, comma 3 del TUEL in ordine al FPV riferito ai lavori pubblici;
- e) la formulazione di adeguati cronoprogrammi di spesa in ordine alla imputazione e re-imputazione di impegni e di residui passivi coperti dal FPV;
- f) l'esigibilità dei residui passivi coperti da FPV negli esercizi 2021-2022-2023 di riferimento;
- g) la sussistenza dell'impegno di spesa riguardanti gli incentivi per le funzioni tecniche di cui all'art. 113 del d.lgs. 50 del 2016

La composizione del FPV finale 31/12/2021 è la seguente:

FPV	01/01/2021	31/12/2021
FPV di parte corrente	€ 1.000,00	€ -
FPV di parte capitale	€ -	€ -
FPV per partite finanziarie	€ -	€ -

L'alimentazione del Fondo Pluriennale Vincolato di parte corrente:

	2019	2020	2021
Fondo pluriennale vincolato corrente accantonato al 31.12	€ -	€ 1.000,00	€ -
- di cui FPV alimentato da entrate vincolate accertate in c/competenza	€ -	€ -	€ -
- di cui FPV alimentato da entrate libere accertate in c/competenza per finanziare i soli casi ammessi dal principio contabile **	€ -	€ 1.000,00	€ -
- di cui FPV alimentato da entrate libere accertate in c/competenza per finanziare i casi di cui al punto 5.4a del principio contabile 4/2***	€ -	€ -	€ -
- di cui FPV alimentato da entrate vincolate accertate in anni precedenti	€ -	€ -	€ -
- di cui FPV alimentato da entrate libere accertate in anni precedenti per finanziare i soli casi ammessi dal principio contabile	€ -	€ -	€ -
- di cui FPV da riaccertamento straordinario	€ -	€ -	€ -
- di cui FPV da impegno di competenza parte conto corrente riguardanti gli incentivi per le funzioni tecniche di cui all'articolo 113 del d.lgs. 50 del 2016	€ -	€ -	€ -

- di cui FPV da riaccertamento ordinario dei residui per somme art. 106 DL 34/2020 e art. 39 DL 104/2020	€	-	€	-	€	-
--	---	---	---	---	---	---

Il FPV in spesa c/capitale **non è stato attivato** in presenza di entrambe le seguenti condizioni: entrata esigibile e tipologia di spesa rientrante nelle ipotesi di cui al punto 5.4 del principio applicato della contabilità finanziaria così come modificato dal DM 1° marzo 2019.

La reimputazione degli impegni, secondo il criterio dell'esigibilità, coperti dal FPV determinato alla data del 1° gennaio 2021, **è conforme** all'evoluzione dei cronoprogrammi di spesa.

L'alimentazione del Fondo Pluriennale Vincolato di parte capitale:

Alimentazione Fondo pluriennale vincolato c/capitale

	2019	2020	2021	
Fondo pluriennale vincolato c/capitale accantonato al 31.12	€	-	€	-
- di cui FPV alimentato da entrate vincolate e destinate investimenti accertate in c/competenza	€	-	€	-
- di cui FPV alimentato da entrate vincolate e destinate investimenti accertate in anni precedenti	€	-	€	-
- di cui FPV da riaccertamento straordinario	€	-	€	-
- di cui FPV da impegno di competenza parte conto capitale riguardanti gli incentivi per le funzioni tecniche di cui all'articolo 113 del d.lgs. 50 del 2016	€	-	€	-
- di cui FPV da riaccertamento ordinario dei residui per somme art. 106 DL 34/2020 e art. 39 DL 104/2020	€	-	€	-

Risultato di amministrazione

L'Organo di revisione ha verificato e attesta che:

Il risultato di amministrazione dell'esercizio 2021, presenta un **avanzo** di Euro **2.775.576,14**, come risulta dai seguenti elementi:

PROSPETTO DIMOSTRATIVO DEL RISULTATO DI AMMINISTRAZIONE

		GESTIONE		
		RESIDUI	COMPETENZA	TOTALE
Fondo cassa al 1° gennaio				3.487.532,47
RISCOSSIONI	(+)	80.605,27	1.321.708,49	1.402.313,76
PAGAMENTI	(-)	390.622,01	633.757,11	1.024.379,12
SALDO DI CASSA AL 31 DICEMBRE	(=)			3.865.467,11
PAGAMENTI per azioni esecutive non regolarizzate al 31 dicembre	(-)			0,00
FONDO DI CASSA AL 31 DICEMBRE	(=)			3.865.467,11
RESIDUI ATTIVI	(+)	49.249,32	274,16	49.523,48
<i>di cui derivanti da accertamenti di tributi effettuati sulla base della stima del dipartimento delle finanze</i>				0,00
RESIDUI PASSIVI	(-)	594.334,63	545.079,82	1.139.414,45
FONDO PLURIENNALE VINCOLATO PER SPESE CORRENTI	(-)			0,00
FONDO PLURIENNALE VINCOLATO PER SPESE IN CONTO CAPITALE	(-)			0,00
RISULTATO DI AMMINISTRAZIONE AL 31 DICEMBRE 2021 (A)	(=)			2.775.576,14

Composizione del risultato di amministrazione al 31 dicembre 2021	
Parte accantonata Fondo crediti di dubbia esigibilità al 31/12/2021 Accantonamento residui perenti al 31/12/2021 (solo per le regioni) Fondo anticipazioni liquidità	49.249,32

Fondo perdite società partecipate	
Fondo contezioso	
Altri accantonamenti	
Totale parte accantonata (B)	49.249,32
Parte vincolata	
Vincoli derivanti da leggi e dai principi contabili	
Vincoli derivanti da trasferimenti	
Vincoli derivanti dalla contrazione di mutui	
Vincoli formalmente attribuiti dall'ente	
Altri vincoli	10.706,11
Totale parte vincolata (C)	10.706,11
Parte destinata agli investimenti	
Totale parte destinata agli investimenti (D)	0,00
Totale parte disponibile (E=A-B-C-D)	2.715.620,71
F) di cui Disavanzo da debito autorizzato e non contratto	0,00
Se E è negativo, tale importo è iscritto tra le spese del bilancio di previsione come disavanzo da ripianare	

Nel conto del tesoriere al 31/12/2021, sono indicati pagamenti per esecuzione forzata per euro **0,00**;

Il risultato di amministrazione nell'ultimo triennio ha avuto la seguente evoluzione:

Evoluzione del risultato d'amministrazione nell'ultimo triennio:	2019	2020	2021
Risultato d'amministrazione (A)	€ 456.759,44	€ 998.179,47	€ 2.775.576,14
<i>composizione del risultato di amministrazione:</i>			
Parte accantonata (B)	€ 96.860,98	€ 79.777,59	€ 49.249,32
Parte vincolata (C)	€ 15.119,21	€ 12.096,62	€ 10.706,11
Parte destinata agli investimenti (D)	€ -	€ -	€ -
Parte disponibile (E= A-B-C-D)	€ 344.779,25	€ 906.305,26	€ 2.715.620,71

L'Organo di revisione ha verificato che alla chiusura dell'esercizio le entrate esigibili che hanno finanziato spese di investimento per le quali, sulla base del principio contabile applicato di cui all'All.4/2 al D. Lgs.118/2011 e s.m.i., non è stato costituito il F.P.V., sono confluite nella corrispondente quota del risultato di amministrazione:

- vincolato;
- destinato ad investimenti;
- libero;

a seconda della fonte di finanziamento.

In sede di rendiconto 2021 il FPV non è stato attivato per le tipologie di spese correnti ammesse.

Utilizzo nell'esercizio 2021 delle risorse del risultato d'amministrazione dell'esercizio 2020

Utilizzo delle risorse del risultato d'amministrazione dell'esercizio 2020:

Risultato d'amministrazione al 31.12.2019										
<i>Valori e Modalità di utilizzo del risultato di amministrazione</i>	<i>Totali</i>	<i>Parte disponibile</i>	<i>Parte accantonata</i>			<i>Parte vincolata</i>				<i>Parte destinata agli investimenti</i>
			FCDE	Fondo passività potenziali	Altri Fondi	Ex lege	Trasfer.	mutuo	ente	
Copertura dei debiti fuori bilancio	€ -	€ -								
Salvaguardia equilibri di bilancio	€ -	€ -								
Finanziamento spese di investimento	€ -	€ -								
Finanziamento di spese correnti non permanenti	161.000,00	161.000,00								
Estinzione anticipata dei prestiti	€ -	€ -								
Altra modalità di utilizzo	€ -	€ -								
Utilizzo parte accantonata	€ -		€ -	€ -	€ -					
Utilizzo parte vincolata	€ -					€ -	€ -	€ -		
Utilizzo parte destinata agli investimenti	€ -								€ -	
Valore delle parti non utilizzate	€ -	€ -	€ -	€ -		€ -	€ -	€ -		€ -
Valore monetario della parte	€ -	€ -	€ -	€ -	€ -	€ -	€ -	€ -	€ -	€ -
Somma del valore delle parti non utilizzate=Valore del risultato d'amministrazione dell' anno n-1 al termine dell'esercizio n:										

L'Organo di revisione ha verificato il rispetto delle finalità indicate in ordine di priorità dall'art. 187 co.2 Tuel oltreché da quanto previsto dall'art.187 co. 3-bis Tuel e dal principio contabile punto 3.3 circa la verifica di congruità del fondo crediti dubbia esigibilità.

ANALISI DELLA GESTIONE DEI RESIDUI

L'ente ha provveduto al riaccertamento ordinario dei residui attivi e passivi al 31/12/2021 come previsto dall'art. 228 del TUEL con atto C.D. n.36 del 4/4/2022.

L'Organo di revisione **ha verificato** il rispetto dei principi e dei criteri di determinazione dei residui attivi e passivi disposti dagli articoli 179, 182, 189 e 190 del TUEL.

È **stata verificata** la corretta conservazione, in sede di rendiconto, tra i residui passivi, sia delle spese liquidate sia di quelle liquidabili ai sensi dell'art. 3, comma 4, del d.lgs. n. 118/2011 e del punto 6 del principio contabile applicato della contabilità finanziaria.

Nelle scritture contabili dell'Ente **persistono** residui passivi provenienti dal 2019 e da esercizi precedenti riferiti a contributi che i beneficiari devono erogare, specie gli Enti Locali consorziati.

La gestione dei residui di esercizi precedenti a seguito del riaccertamento ordinario deliberato con atto C.D. n.36 del 4/4/2022 ha comportato le seguenti variazioni:

	Iniziali	Riscossi/ pagati	Inseriti nel rendiconto	Variazioni
Residui attivi	€ 129.854,59	€ 80.605,27	€ 49.249,32	€ -
Residui passivi	€ 2.169.110,46	€ 390.622,01	€ 594.334,63	-€ 1.184.153,82

I minori residui attivi e passivi derivanti dall'operazione di riaccertamento discendono da:

	Insussistenze dei residui attivi	Insussistenze ed economie dei residui passivi
Gestione corrente non vincolata	€ -	1.142.153,82
Gestione corrente vincolata	€ -	€ -
Gestione in conto capitale vincolata	€ -	€ -
Gestione in conto capitale non vincolata	€ -	42.000,00
Gestione servizi c/terzi	€ -	€ -
MINORI RESIDUI	€ -	1.184.153,82

L'Organo di revisione ha verificato che sono stati mantenuti tra i residui attivi contributi a rimborsi da parte dei Comuni per € 49.249,32 dovuti dal Consorzio Forestale dell'Appennino Centrale di Montemonaco.

L'Organo di revisione ha verificato che non risultano adottati atti per il riconoscimento formale dell'assoluta inesigibilità o insussistenza **per il quale andrebbe** adeguatamente motivato l'eliminazione del residuo attivo.

L'Organo di revisione ha verificato conseguentemente che **è stato** adeguatamente previsto il FCDE.

Dall'analisi dell'andamento della riscossione in conto residui nell'ultimo quinquennio relativamente alle principali entrate risulta quanto segue:

Fondo crediti di dubbia esigibilità

L'ente ha provveduto all'accantonamento di una quota del risultato di amministrazione al fondo crediti di dubbia esigibilità come richiesto al punto 3.3 del principio contabile applicato 4.2. al D. Lgs.118/2011 e s.m.i..

Il Consiglio Direttivo ha proposto l'accantonamento per l'anno 2021 a Fondo Crediti l'intero importo dei residui attivi iscritti al titolo IV° pari ad € **49.249,32** notevolmente ridotto rispetto a quanto accantonato nel precedente anno 2020 pari ad € 79.777,59, ma superiore a quello che scaturisce dal calcolo previsto dalle vigenti norme pari ad € 30.125,81. L'Ufficio interpellato ha chiarito che con la quota accantonata 2021 F.C.D.E. si vuole coprire l'intero credito iscritto al titolo IV dell'entrata.

SPESA IN CONTO CAPITALE

Si riepiloga la spesa in conto capitale per macro aggregati:

	Macroaggregati	Rendiconto 2020	Rendiconto 2021	Variazione
201	Tributi in conto capitale a carico dell'ente	0,00	0,00	0,00
202	Investimenti fissi lordi e acquisto di terreni	39.975,16	6.238,42	-33.736,74
203	Contributi agli investimenti	395.453,65	245.317,47	-150.136,18
204	Altri trasferimenti in conto capitale			0,00
205	Altre spese in conto capitale			0,00
	TOTALE	435.428,81	251.555,89	-183.872,92

SERVIZI CONTO TERZI E PARTITE DI GIRO

L'Organo di revisione ha provveduto ad accertare l'equivalenza tra gli accertamenti e gli impegni di spesa dei capitoli relativi ai servizi per conto terzi e risultano **essere** equivalenti.

L'Organo di revisione ha verificato che la contabilizzazione delle poste inserite tra i servizi per conto di terzi e le partite di giro è conforme con quanto stabilito dal principio contabile applicato 4/2, par. 7.

ANALISI INDEBITAMENTO E GESTIONE DEL DEBITO

Mutui e prestiti:

L'Ente **non** ha contratto mutui e prestiti passivi per cui non sostiene spese per rimborsi per interessi e quote di capitali.

Concessione di garanzie

L'Ente non ha mai rilasciato garanzie a favore degli organismi partecipati dall'Ente.

Contratti di leasing

L'ente **non** ha in corso al 31/12/2021 contratti di locazione finanziaria e/o operazioni di partenariato pubblico e privato.

Strumenti di finanza derivata

L'Ente **non** ha in corso contratti relativi a strumenti finanziari derivati:

VERIFICA OBIETTIVI DI FINANZA PUBBLICA

L'Ente **ha** conseguito un risultato di competenza dell'esercizio non negativo, nel rispetto delle disposizioni di cui ai commi 820 e 821 del citato art. 1 della L. 145/2018 in applicazione di quanto previsto dalla Circolare MEF RGS n° 3/2019 del 14 febbraio 2019.

Come desumibile dal prospetto della verifica degli equilibri allegato al rendiconto di gestione (allegato 10 del decreto legislativo 23 giugno 2011, n. 118), come modificato dal DM 1.08.2019 infatti gli esiti sono stati i seguenti:

- W1 (Risultato di competenza): € **305.145,72**;
- W2 (equilibrio di bilancio): € **304.195,72**;
- W3 (equilibrio complessivo): € **304.195,72**.

ANALISI DELLE ENTRATE E DELLE SPESE

Entrate

Sovracanoni:

I sovracanoni riscossi nell'anno ammontano ad €1.079.213,73 rispetto alle previsioni iniziali iscritte (€ 1.069.973,00) con una maggiore entrata di € 9.240,73, tenuto conto di quanto appresso specificato.

Gli introiti **lordi** sono così riepilogati:

SOVRACANONI CENTRALI IDROELETTRICHE	anno 2019	anno 2020	ANNO 2021
Venamartello	358.026,13	352.735,67	358.026,13
Scandarello	10.035,79	10.035,79	10.035,79
Capodiponte Castellano	146.757,95	148.959,08	148.959,08
Impianto di Castellano	21.316,88	21.636,60	21.636,60
Capodacqua	8.457,75	8.457,75	8.457,75
Castro di Montegallo e conguaglio	4.781,03	5.317,60	5.317,60
Faiano – Villa S. Antonio e Polesio	19.254,98	19.543,77	19.543,77 *
Abetito di Montegallo	5.577,53	5.655,73	5.655,73
San Giacomo	97.697,01	99.697,01	99.697,01
Provvidenza	19.773,61	19.773,61	19.773,61
San Rustico -Montorio e arretrati 2018	69.776,76	50.351,53	50.351,53
Pietracamela anno 2020 e arretrati 2019	0,00	1.450,06	0,0**
Imp.to Provvidenza San Giacomo anno 2018/2019	167.312,73	325.740,69	331.759,13
Stazioni di pompaggio San Giacomo	3.406,50	3.406,50	3.406,50
	898.019,25	1.072.452,58	1.079.213,73

*Il Concessionario Hydrowatt s.p.a. ha comunicato in data 8/7/2021 la riduzione (approvata dalla Regione Marche) al di sotto dei 220 kw, della potenza media impegnata per le centrali idroelettriche di Faiano e Polesio, chiedendo ed ottenendo il relativo rimborso di € 12.474,20 quali sovracanoni non più dovuti.

** Il sovracanone per la centrale idroelettrica di Pietracamela (titolare Soc. Elettrica Abruzzese) viene riscosso, per il suo modesto importo, ogni due anni.

Proventi dei beni dell'ente: fitti attivi

Le entrate accertate nell'anno 2021 pari ad € 18.905,25. Non risultano indicati residui attivi da riscuotere.

Spese correnti

La comparazione delle spese correnti, riclassificate per macro aggregati, impegnate negli ultimi due esercizi evidenzia:

Macroaggregati		Rendiconto 2020	Rendiconto 2021	variazione
101	redditi da lavoro dipendente	€ 36.744,36	€ 36.741,04	-3,32
102	imposte e tasse a carico ente	€ 12.896,09	€ 14.740,63	1.844,54
103	acquisto beni e servizi	€ 272.934,86	€ 253.996,77	-18.938,09
104	trasferimenti correnti	€ 256.260,90	€ 561.776,37	305.515,47
105	trasferimenti di tributi			0,00
106	fondi perequativi			0,00
107	interessi passivi			0,00
108	altre spese per redditi di capitale			0,00
109	rimborsi e poste correttive delle entrate		€ 12.474,20	12.474,20
110	altre spese correnti	€ 2.142,50	€ 2.142,50	0,00
TOTALE		€ 580.978,71	€ 881.871,51	300.892,80

Spese per il personale

La spesa per redditi di lavoro dipendente riguarda n. 2 unità di personale, una di categoria economica D1 a part time (50%) e l'altra di categoria economica B2 al 55%, assunta nel corso dell'anno 2018 **ed è stata stabilizzata dal 6/11/2021**. La spesa è rimasta sostanzialmente invariata.

VERIFICA RISPETTO AI VINCOLI IN MATERIA DI CONTENIMENTO DELLE SPESE

L'Organo di revisione ha inoltre verificato il rispetto delle disposizioni in materia di consulenza informatica previsti dall'art. 1, commi 146 e 147 della legge 24 dicembre 2012 n. 228, nonché i vincoli di cui al comma 512 e seguenti della Legge 208/2015 in materia di acquisto di beni e servizi informatici.

L'Organo di revisione ha verificato che l'Ente non ha conferito studi o incarichi di consulenza per i quali sarebbe sorto il rispetto dell'obbligo di trasmettere alla Corte dei conti gli atti di importo superiore a 5mila euro riferiti a spese per studi e incarichi di consulenza (art. 1, comma 173, legge 266/2005).

RAPPORTI CON ORGANISMI PARTECIPATI

Gli organismi partecipati al 31/12/2021 sono i seguenti:

Denominazione sociale	Quota di partecipazione (2021)
Consorzio Turistico dei Monti Gemelli – Ascoli Piceno	3%
Consorzio Forestale dell'Appennino Centrale – Montemonaco	4,76%
Piceno S.c.a.r.l.	1%
E.s.co. Bim Tronto e Comuni del Tronto s.p.a.	99,20%

Verifica rapporti di debito e credito con i propri enti strumentali e le società controllate e partecipate

Crediti e debiti reciproci

Denominazione sociale	CREDITI	DEBITI	
Consorzio Turistico dei Monti Gemelli – Ascoli Piceno			
Consorzio Forestale dell'Appennino Centrale – Montemonaco	66.000,00		
E.s.co. Bim Tronto e Comuni del Tronto s.p.a.		51.221,00	Conferimento in conto esercizio e investimenti

Esternalizzazione dei servizi

L'Ente, nel corso dell'esercizio 2021, non ha proceduto a esternalizzare alcun servizio pubblico locale,

Costituzione di società e acquisto di partecipazioni societarie

L'Ente, nell'anno 2021 non ha costituito società.

Razionalizzazione periodica delle partecipazioni pubbliche

L'Ente ha provveduto in data 6/12/2021 con atto di Consiglio Direttivo n. 151 (entro il 31 dicembre 2020) all'analisi dell'assetto complessivo di tutte le partecipazioni possedute, dirette e indirette al 31/12/2019, mantenendo le attuali "partecipazioni" per l'anno 2021 sia nel **Consorzio Turistico dei Monti Gemelli di Ascoli Piceno (3%)** che nel **Consorzio Forestale dell'Appennino Centrale** con sede in Montemonaco, con una partecipazione del 4,76%

Società che hanno conseguito perdite di esercizio

L'Organo di revisione dà atto che nessuno dei suddetti Organismi partecipati al 31/12/2021 ha subito perdite nell'esercizio 2020.

CONTO ECONOMICO

L'Ente dall'1.1.2019 adotta anche la contabilità economico-patrimoniale composta dal Conto Economico e dallo Stato Patrimoniale utilizzando gli schemi previsti da Arconet per i Comuni.

Nel conto economico della gestione sono rilevati i componenti positivi e negativi secondo criteri di competenza economica così sintetizzati:

Il conto economico è stato formato sulla base del sistema contabile concomitante integrato con la contabilità finanziaria (attraverso la matrice di correlazione di Arconet) e con la rilevazione, con la tecnica della partita doppia delle scritture di assestamento e rettifica.

Nella predisposizione del conto economico sono stati rispettati i principi di competenza economica ed in particolare i criteri di valutazione e classificazione indicati nei punti da 4.1 a 4.36, del principio contabile applicato n.4/3.

Le quote di ammortamento sono state determinate sulla base dei coefficienti indicati al punto 4.18 del principio contabile applicato 4/3.

Le quote d'ammortamento sono rilevate nel registro dei beni ammortizzabili (o schede equivalenti);

Le quote di ammortamento rilevate negli ultimi tre esercizi sono le seguenti:

Quote di ammortamento		
2019	2020	2021
13.107,26	22.351,05	22.123,61

STATO PATRIMONIALE

Nello stato patrimoniale sono rilevati gli elementi dell'attivo e del passivo, nonché le variazioni che gli elementi patrimoniali hanno subito per effetto della gestione.

I valori patrimoniali al 31/12/2021 e le variazioni rispetto all' anno precedente sono così rilevati:

Per quanto concerne l'obbligo di aggiornamento degli inventari si segnala:

Inventario di settore	Ultimo anno di aggiornamento
Immobilizzazioni immateriali	2021
Immobilizzazioni materiali di cui:	2021
- inventario dei beni immobili	2021
- inventario dei beni mobili	2021
Immobilizzazioni finanziarie	2021
Rimanenze	

La verifica degli elementi patrimoniali al 31/12/2021 ha evidenziato:

ATTIVO

Immobilizzazioni

Le immobilizzazioni iscritte nello stato patrimoniale sono state valutate in base ai criteri indicati nel punto 6.1 del principio contabile applicato 4/3 i valori iscritti trovano corrispondenza con quanto riportato nell'inventario e nelle scritture contabili.

L'ente **ha** terminato le procedure di valutazione dei cespiti rispetto ai nuovi criteri stabiliti dal principio 4/2.

L'ente **si è dotato** di idonee procedure contabili per la compilazione e la tenuta dell'inventario: **esistono** rilevazioni sistematiche ed aggiornate sullo stato della effettiva consistenza del patrimonio dell'ente.

L'Organo di revisione ha verificato che l'ente **ha** effettuato la conciliazione fra inventario contabile e inventario fisico.

Le immobilizzazioni finanziarie riferite alle partecipazioni sono state valutate in base al criterio indicati al punto 6.1.3 del principio contabile applicato 4/3.

Crediti

È stata verificata la conciliazione tra residui attivi diversi da quelli di finanziamento e l'ammontare dei crediti di funzionamento, come indicato al punto 6.2b1 del principio contabile applicato 4/3, nonché tra il fondo crediti di dubbia esigibilità e il fondo svalutazione crediti.

Il fondo svalutazione crediti pari a euro 49.249,32 è stato portato in detrazione delle voci di credito a cui si riferisce ed è almeno pari a quello accantonato nel risultato di amministrazione

In contabilità economico-patrimoniale, sono conservati anche i crediti stralciati dalla contabilità finanziaria e, in corrispondenza di questi ultimi, deve essere iscritto in contabilità economico-patrimoniale un fondo pari al loro ammontare, come indicato al punto 6.2b1 del principio contabile applicato 4/3. Tali crediti **risultano** negli elenchi allegati al rendiconto.

L'Organo di revisione ha verificato la conciliazione tra residui attivi del conto del bilancio e i crediti.

(+)	Crediti dello Sp	274,16
(+)	FCDE economica	49.249,32
(+)	Depositi postali	
(+)	Depositi bancari	
(-)	Saldo iva a credito da dichiarazione	
(-)	Crediti stralciati	
(-)	Accertamenti pluriennali titolo Ve VI	
(+)	altri residui non connessi a crediti	
	RESIDUI ATTIVI =	49.523,48

Disponibilità liquide

È stata verificata la corrispondenza del saldo patrimoniale al 31/12/2021 delle disponibilità liquide con le risultanze del conto del tesoriere, degli altri depositi bancari e postali.

PASSIVO

Patrimonio netto

La variazione del netto patrimoniale trova questa conciliazione con il risultato economico dell'esercizio.

VARIAZIONE AL PATRIMONIO NETTO		
+ / -	risultato economico dell'esercizio	1.284.946,68
+	contributo permesso di costruire destinato al titolo 2	
-	contributo permesso di costruire restituito	
+	differenza positiva di valutazione partecipazioni	
	con il metodo del patrimonio netto	
	altre variazioni per errori nello stato patrimoniale iniziale	
	variazione al patrimonio netto	1.284.946,68

Il patrimonio netto è così suddiviso:

	PATRIMONIO NETTO	Importo
I	Fondo di dotazione	1.166.129,00
II	Riserve	
a	da risultato economico di esercizi precedenti	998.077,67
b	da capitale	
c	da permessi di costruire	
d	riserve indisponibili per beni demaniali e patrimoniali indisponibili e per i beni culturali	
e	altre riserve indisponibili	
III	risultato economico dell'esercizio	1.284.946,68

	Importo
fondo di dotazione	1.166.129,00
a riserva	0,00
a perdite di esercizi precedenti portate a nuovo	
Totale	1.166.129,00

	Importo
con utilizzo di riserve	
portata a nuovo	1.166.129,00
Totale	1.166.129,00

L'Organo di revisione prende atto che il Consiglio proporrà all' Assemblea Generale del Consorzio di destinare il risultato economico positivo dell'esercizio a riserva.

Debiti

Per i debiti da finanziamento è stata verificata la corrispondenza tra saldo patrimoniale al 31/12/2021 con i debiti residui in sorte capitale dei prestiti in essere (**rilevabili dai prospetti riepilogativi e/o dai piani di ammortamento dei mutui**);

Per gli altri debiti è stata verificata la conciliazione con i residui passivi diversi da quelli di finanziamento.

Il debito annuale IVA è imputato nell'esercizio in cui è effettuata la dichiarazione.

La conciliazione tra residui passivi e debiti è data dalla seguente relazione:

(+)	Debiti	1.139.414,45
(-)	Debiti da finanziamento	
(-)	Saldo iva a debito da dichiarazione	
(+)	Residuo titolo IV + interessi mutuo	
(+)	Residuo titolo V anticipazioni	
(-)	impegni pluriennali titolo III e IV*	
(+)	altri residui non connessi a debiti	
	RESIDUI PASSIVI =	1.139.414,45

RELAZIONE del CONSIGLIO DIRETTIVO AL RENDICONTO

L'Organo di revisione prende atto che l'ente ha predisposto la relazione del Consiglio Direttivo in aderenza a quanto previsto dall'art. 231 del TUEL, secondo le modalità previste dall'art.11, comma 6 del d.lgs.118/2011 e in particolare risultano:

- i criteri di valutazione (con particolare riferimento alle modalità di calcolo del FCDE)
- le principali voci del conto del bilancio
- l'elenco analitico delle quote vincolate e accantonate nel risultato di amministrazione
- gli esiti della verifica dei crediti/debiti con gli organismi partecipati
- l'elenco delle garanzie principali o sussidiarie prestate dall'ente


Nella relazione **sono** illustrate le gestioni dell'ente, i criteri di valutazione utilizzati, nonché i fatti di rilievo verificatisi dopo la chiusura dell'esercizio.

CONCLUSIONI

Tenuto conto di tutto quanto esposto, rilevato e proposto si attesta la corrispondenza del rendiconto alle risultanze della gestione e si esprime giudizio positivo per l'approvazione del rendiconto dell'esercizio finanziario 2021

L'ORGANO DI REVISIONE

DOTT.SSA LAURA REMOLI



(Esercizio 2021)
CONTO ECONOMICO

CONTO ECONOMICO		Anno 2021	Anno 2020	Riferimento art.2425 cc	Riferimento DM 26/4/95
A) COMPONENTI POSITIVI DELLA GESTIONE					
1	Proventi da tributi	0,00	0,00		
2	Proventi da fondi perequativi	0,00	0,00		
3	Proventi da trasferimenti e contributi	123.089,29	179.778,39		
a	<i>Proventi da trasferimenti correnti</i>	100.767,68	130.000,00		A5c
b	<i>Quota annuale di contributi agli investimenti</i>	0,00	0,00		E20c
c	<i>Contributi agli investimenti</i>	22.321,61	49.778,39		
4	Ricavi delle vendite e prestazioni e proventi di servizi pubblici	1.098.118,98	1.093.160,08	A1	A1a
a	<i>Proventi derivanti dalla gestione di beni</i>	1.098.118,98	1.093.160,08		
b	<i>Ricavi dalla vendita di beni</i>	0,00	0,00		
c	<i>Ricavi e proventi dalla prestazione di servizi</i>	0,00	0,00		
5	Variazione nelle rimanenze di prodotti in corso di lavorazione. etc. (+/-)	0,00	0,00	A2	A2
6	Variazione dei lavori in corso su ordinazione	0,00	0,00	A3	A3
7	Incrementi di immobilizzazioni su lavori interni	0,00	0,00	A4	A4
8	Altri ricavi e proventi diversi	18.580,00	20.320,00	A5	A5 a e b
TOTALE COMPONENTI POSITIVI DELLA GESTIONE (A)		1.239.788,27	1.293.258,47		
B) COMPONENTI NEGATIVI DELLA GESTIONE					
9	Acquisto di materie prime e/o beni di consumo	26.647,06	22.257,23	B6	B6
10	Prestazione di servizi	216.765,79	201.771,75	B7	B7
11	Utilizzo beni di terzi	10.583,92	13.171,88	B8	B8
12	Trasferimenti e contributi	807.093,84	651.714,55		
a	<i>Trasferimenti correnti</i>	561.776,37	256.260,90		
b	<i>Contributi agli investimenti ad Amministrazioni pubb.</i>	200.751,27	351.453,65		
c	<i>Contributi agli investimenti altri soggetti</i>	44.566,20	44.000,00		
13	Personale	36.741,04	36.744,36	B9	B9
14	Ammortamenti e svalutazioni	12.806,43	22.123,61	B10	B10
a	<i>Ammortamenti di immobilizzazioni immateriali</i>	7.137,00	7.137,00	B10a	B10a
b	<i>Ammortamenti di immobilizzazioni materiali</i>	5.669,43	14.986,61	B10b	B10b
c	<i>Altre svalutazioni delle immobilizzazioni</i>	0,00	0,00	B10c	B10c
d	<i>Svalutazione dei crediti</i>	0,00	0,00	B10d	B10d
15	Variazione nelle rimanenze di materie prime e/o beni di consumo (+/-)	0,00	0,00	B11	B11
16	Accantonamenti per rischi	0,00	0,00	B12	B12
17	Altri accantonamenti	0,00	0,00	B13	B13
18	Oneri diversi di gestione	19.185,55	6.308,00	B14	B14
TOTALE COMPONENTI NEGATIVI DELLA GESTIONE (B)		1.129.823,63	954.091,38		
DIFFERENZA FRA COMP. POSITIVI E NEGATIVI DELLA GESTIONE (A - B)		109.964,64	339.167,09		
C) PROVENTI ED ONERI FINANZIARI					
<i>Proventi finanziari</i>					
19	Proventi da partecipazioni	0,00	0,00	C15	C15
a	<i>Da società controllate</i>	0,00	0,00		
b	<i>Da società partecipate</i>	0,00	0,00		
c	<i>Da altri soggetti</i>	0,00	0,00		
20	Altri proventi finanziari	0,00	6,12	C16	C16
Totale proventi finanziari		0,00	6,12		
<i>Oneri finanziari</i>					
21	Interessi ed altri oneri finanziari	0,00	0,00	C17	C17
a	<i>Interessi passivi</i>	0,00	0,00		
b	<i>Altri oneri finanziari</i>	0,00	0,00		
Totale oneri finanziari		0,00	0,00		
TOTALE PROVENTI ED ONERI FINANZIARI (C)		0,00	6,12		
D) RETTIFICHE DI VALORE ATTIVITA' FINANZIARIE					
22	Rivalutazioni	0,00	0,00	D18	D18
23	Svalutazioni	0,00	0,00	D19	D19
TOTALE RETTIFICHE (D)		0,00	0,00		
E) PROVENTI ED ONERI STRAORDINARI					
24	Proventi straordinari	1.185.153,82	170.182,26	E20	E20
a	<i>Proventi da permessi di costruire</i>	0,00	0,00		
b	<i>Proventi da trasferimenti in conto capitale</i>	0,00	0,00		
c	<i>Sopravvenienze attive e insussistenze del passivo</i>	1.185.153,82	170.182,26		E20b
d	<i>Plusvalenze patrimoniali</i>	0,00	0,00		E20c
e	<i>Altri proventi straordinari</i>	0,00	0,00		
Totale proventi straordinari		1.185.153,82	170.182,26		
25	Oneri straordinari	0,00	1.471,60	E21	E21
a	<i>Trasferimento in conto capitale</i>	0,00	0,00		
b	<i>Sopravvenienze passive e insussistenze dell'attivo</i>	0,00	1.471,60		E21b
c	<i>Minusvalenze patrimoniali</i>	0,00	0,00		E21a
d	<i>Altri oneri straordinari</i>	0,00	0,00		E21d
Totale oneri straordinari		0,00	1.471,60		
TOTALE PROVENTI ED ONERI STRAORDINARI (E)		1.185.153,82	168.710,66		
RISULTATO PRIMA DELLE IMPOSTE (A - B + C + D + E)		1.295.118,46	507.883,87		
26	Imposte	10.171,78	8.732,09	E22	E22
27	RISULTATO DELL'ESERCIZIO	1.284.946,68	499.151,78	E23	E23

STATO PATRIMONIALE - ATTIVO

STATO PATRIMONIALE (ATTIVO)		Anno 2021	Anno 2020	Riferimento art.2424 CC	Riferimento DM 26/4/95
A) CREDITI vs. LO STATO ED ALTRE AMMINISTRAZIONI PUBBLICHE PER LA PARTECIPAZIONE AL FONDO DI DOTAZIONE		0,00	0,00	A	A
TOTALE CREDITI vs PARTECIPANTI (A)		0,00	0,00		
B) IMMOBILIZZAZIONI					
<u>Immobilizzazioni immateriali</u>				BI	BI
I	1 Costi di impianto e di ampliamento	0,00	0,00	BI1	BI1
	2 Costi di ricerca sviluppo e pubblicità	0,00	0,00	BI2	BI2
	3 Diritti di brevetto ed utilizzazione opere dell'ingegno	21.411,00	28.548,00	BI3	BI3
	4 Concessioni, licenze, marchi e diritti simili	0,00	0,00	BI4	BI4
	5 Avviamento	0,00	0,00	BI5	BI5
	6 Immobilizzazioni in corso ed acconti	0,00	0,00	BI6	BI6
	9 Altre	0,00	0,00	BI7	BI7
Totale immobilizzazioni immateriali		21.411,00	28.548,00		
<u>Immobilizzazioni materiali</u>					
II	1 Beni demaniali	0,00	0,00		
	1.1 Terreni	0,00	0,00		
	1.2 Fabbricati	0,00	0,00		
	1.3 Infrastrutture	0,00	0,00		
	1.9 Altri beni demaniali	0,00	0,00		
III	2 Altre immobilizzazioni materiali	637.351,06	636.782,07		
	2.1 Terreni	100,00	100,00	BII1	BII1
	a di cui in leasing finanziario	0,00	0,00		
	2.2 Fabbricati	620.557,96	624.232,73		
	a di cui in leasing finanziario	0,00	0,00		
	2.3 Impianti e macchinari	6.924,73	2.141,64	BII2	BII2
	a di cui in leasing finanziario	0,00	0,00		
	2.4 Attrezzature industriali e commerciali	2.780,00	2.958,50	BII3	BII3
	2.5 Mezzi di trasporto	0,00	0,00		
	2.6 Macchine per ufficio e hardware	4.740,12	6.317,71		
	2.7 Mobili e arredi	2.248,25	1.031,49		
	2.8 Infrastrutture	0,00	0,00		
	2.99 Altri beni materiali	0,00	0,00		
	3 Immobilizzazioni in corso ed acconti	0,00	0,00	BII5	BII5
Totale immobilizzazioni materiali		637.351,06	636.782,07		
<u>Immobilizzazioni finanziarie</u>					
IV	1 Partecipazioni in	51.600,00	51.600,00	BIII1	BIII1
	a imprese controllate	49.600,00	49.600,00	BIII1a	BIII1a
	b imprese partecipate	2.000,00	2.000,00	BIII1b	BIII1b
	c altri soggetti	0,00	0,00		
	2 Crediti verso	12.464,47	79.777,59	BIII2	BIII2
	a altre amministrazioni pubbliche	12.464,47	79.777,59		
	b imprese controllate	0,00	0,00	BIII2a	BIII2a
	c imprese partecipate	0,00	0,00	BIII2b	BIII2b
	d altri soggetti	0,00	0,00	BIII2c BIII2d	BIII2d
	3 Altri titoli	0,00	0,00	BIII3	
Totale immobilizzazioni finanziarie		64.064,47	131.377,59		
TOTALE IMMOBILIZZAZIONI (B)		722.826,53	796.707,66		

STATO PATRIMONIALE - ATTIVO

STATO PATRIMONIALE (ATTIVO)		Anno 2021	Anno 2020	Riferimento art.2424 CC	Riferimento DM 26/4/95
	C) ATTIVO CIRCOLANTE				
	<u>Rimanenze</u>	0,00	0,00	C1	C1
	Totale rimanenze	0,00	0,00		
	<u>Crediti</u>				
I	Crediti di natura tributaria	0,00	0,00		
1	a crediti da tributi destinati al finanziamento della sanità	0,00	0,00		
	b altri crediti da tributi	0,00	0,00		
	c crediti da fondi perequativi	0,00	0,00		
2	Crediti per trasferimenti e contributi	0,00	49.778,39		
	a verso amministrazioni pubbliche	0,00	49.778,39		
	b imprese controllate	0,00	0,00	CII2	CII2
	c imprese partecipate	0,00	0,00	CII3	CII3
	d verso altri soggetti	0,00	0,00		
3	Verso clienti ed utenti	0,00	0,00	CII1	CII1
4	Altri clienti	274,16	298,61	CII5	CII5
	a verso l'erario	0,00	0,00		
	b per attività svolta per c/terzi	0,00	0,00		
	c altri	274,16	298,61		
	Totale crediti	274,16	50.077,00		
	<u>Attività finanziarie che non costituiscono immobilizzi</u>				
III	1 Partecipazioni	0,00	0,00	CIII1,2,3,4,5	CIII1,2,3
	2 Altri titoli	0,00	0,00	CIII6	CIII5
	Totale attività finanziarie che non costituiscono immobilizzi	0,00	0,00		
	<u>Disponibilità liquide</u>				
IV	1 Conto di tesoreria	3.865.467,11	3.487.532,47		
	a Istituto tesoriere	3.865.467,11	3.487.532,47		CIV1a
	b presso Banca d'Italia	0,00	0,00		
2	Altri depositi bancari e postali	0,00	0,00	CIV1	CIV1be CIV1c
3	Denaro e valori in cassa	0,00	0,00	CIV2 e CIV3	CIV2 e CIV3
4	Altri conti presso la tesoreria statale intestati all'ente	0,00	0,00		
	Totale disponibilità liquide	3.865.467,11	3.487.532,47		
	TOTALE ATTIVO CIRCOLANTE (C)	3.865.741,27	3.537.609,47		
	D) RATEI E RISCONTI				
1	Ratei attivi	0,00	0,00	D	D
2	Risconti attivi	0,00	0,00	D	D
	TOTALE RATEI E RISCONTI (D)	0,00	0,00		
	TOTALE DELL'ATTIVO (A + B + C + D)	4.588.567,80	4.334.317,13		

STATO PATRIMONIALE - PASSIVO

STATO PATRIMONIALE (PASSIVO)		Anno 2021	Anno 2020	Riferimento art.2424 CC	Riferimento DM 26/4/95
A) PATRIMONIO NETTO					
I	Fondo di dotazione	1.166.129,00	0,00	AI	AI
II	Riserve	0,00	0,00		
b	<i>da capitale</i>	0,00	0,00	AII, AIII	AII, AIII
c	<i>da permessi di costruire</i>	0,00	0,00		
d	<i>riserve indisponibili per beni demaniali e patrimoniali indisponibili e per i beni culturali</i>	0,00	0,00		
e	<i>altre riserve indisponibili</i>	0,00	0,00		
f	<i>altre riserve disponibili</i>	0,00	0,00		
III	Risultato economico dell'esercizio	1.284.946,68	0,00	AIX	AIX
IV	Risultato economico di esercizi precedenti	998.077,67	0,00	AVII	
V	Riserve negative per beni indisponibili	0,00	0,00		
TOTALE PATRIMONIO NETTO (A)		3.449.153,35	2.164.206,67		
B) FONDI PER RISCHI ED ONERI					
1	Per trattamento di quiescenza	0,00	0,00	B1	B1
2	Per imposte	0,00	0,00	B2	B2
3	Altri	0,00	0,00	B3	B3
TOTALE RISCHI ED ONERI (B)		0,00	0,00		
C) TRATTAMENTO DI FINE RAPPORTO		0,00	0,00	C	C
TOTALE T.F.R. (C)		0,00	0,00		
D) DEBITI					
1	Debiti da finanziamento	0,00	0,00		
a	<i>prestiti obbligazionari</i>	0,00	0,00	D1 e D2	D1
b	<i>v/ altre amministrazioni pubbliche</i>	0,00	0,00		
c	<i>verso banche e tesorerie</i>	0,00	0,00	D4	D3 e D4
d	<i>verso altri finanziatori</i>	0,00	0,00	D5	
2	Debiti verso fornitori	25.039,02	10.692,30	D7	D6
3	Acconti	0,00	0,00	D6	D5
4	Debiti per trasferimenti e contributi	960.073,83	2.077.493,70		
a	<i>enti finanziati dal servizio sanitario nazionale</i>	0,00	0,00		
b	<i>altre amministrazioni pubbliche</i>	704.647,82	722.858,03		
c	<i>imprese controllate</i>	51.821,00	1.186.821,00	D9	D8
d	<i>imprese partecipate</i>	0,00	1.274,68	D10	D9
e	<i>altri soggetti</i>	203.605,01	166.539,99		
5	Altri debiti	154.301,60	80.924,46	D12, D13, D14	D11, D12, D13
a	<i>tributari</i>	2.354,01	1.320,96		
b	<i>verso istituti di previdenza e sicurezza sociale</i>	0,00	0,00		
c	<i>per attività svolta per c/terzi</i>	0,00	0,00		
d	<i>altri</i>	151.947,59	79.603,50		
TOTALE DEBITI (D)		1.139.414,45	2.169.110,46		
E) RATEI E RISCONTI E CONTRIBUTI AGLI INVESTIMENTI					
I	Ratei passivi	0,00	0,00	E	E
II	Risconti passivi	0,00	1.000,00	E	E
1	Contributi agli investimenti da amministrazioni pubbliche	0,00	0,00		
a	<i>da altre amministrazioni pubbliche</i>	0,00	0,00		
b	<i>da altri soggetti</i>	0,00	0,00		
2	Concessioni pluriennali	0,00	0,00		
3	Altri risconti passivi	0,00	1.000,00		
TOTALE RATEI E RISCONTI (E)		0,00	1.000,00		
TOTALE DEL PASSIVO (A + B + C + D + E)		4.588.567,80	4.334.317,13		
CONTI D'ORDINE					
1)	Impegni su esercizi futuri	0,00	0,00		
2)	Beni di terzi in uso	0,00	0,00		
3)	Beni dati in uso a terzi	0,00	0,00		
4)	Garanzie prestate ad amministrazioni pubbliche	0,00	0,00		
5)	Garanzie prestate a imprese controllate	0,00	0,00		
6)	Garanzie prestate a imprese partecipate	0,00	0,00		
7)	Garanzie prestate a altre imprese	0,00	0,00		
TOTALE CONTI D'ORDINE		0,00	0,00		

(Esercizio 2021)
CONTO ECONOMICO

	CONTO ECONOMICO	Anno 2021	Anno 2020	Riferimento art.2425 cc	Riferimento DM 26/4/95
	A) COMPONENTI POSITIVI DELLA GESTIONE				
1	Proventi da tributi	0,00	0,00		
2	Proventi da fondi perequativi	0,00	0,00		
3	Proventi da trasferimenti e contributi	123.089,29	179.778,39		
a	<i>Proventi da trasferimenti correnti</i>	100.767,68	130.000,00		A5c
b	<i>Quota annuale di contributi agli investimenti</i>	0,00	0,00		E20c
c	<i>Contributi agli investimenti</i>	22.321,61	49.778,39		
4	Ricavi delle vendite e prestazioni e proventi di servizi pubblici	1.098.118,98	1.093.160,08	A1	A1a
a	<i>Proventi derivanti dalla gestione di beni</i>	1.098.118,98	1.093.160,08		
b	<i>Ricavi dalla vendita di beni</i>	0,00	0,00		
c	<i>Ricavi e proventi dalla prestazione di servizi</i>	0,00	0,00		
5	Variazione nelle rimanenze di prodotti in corso di lavorazione. etc. (+/-)	0,00	0,00	A2	A2
6	Variazione dei lavori in corso su ordinazione	0,00	0,00	A3	A3
7	Incrementi di immobilizzazioni su lavori interni	0,00	0,00	A4	A4
8	Altri ricavi e proventi diversi	18.580,00	20.320,00	A5	A5 a e b
	TOTALE COMPONENTI POSITIVI DELLA GESTIONE (A)	1.239.788,27	1.293.258,47		
	B) COMPONENTI NEGATIVI DELLA GESTIONE				
9	Acquisto di materie prime e/o beni di consumo	26.647,06	22.257,23	B6	B6
10	Prestazione di servizi	216.765,79	201.771,75	B7	B7
11	Utilizzo beni di terzi	10.583,92	13.171,88	B8	B8
12	Trasferimenti e contributi	807.093,84	651.714,55		
a	<i>Trasferimenti correnti</i>	561.776,37	256.260,90		
b	<i>Contributi agli investimenti ad Amministrazioni pubb.</i>	200.751,27	351.453,65		
c	<i>Contributi agli investimenti altri soggetti</i>	44.566,20	44.000,00		
13	Personale	36.741,04	36.744,36	B9	B9
14	Ammortamenti e svalutazioni	12.806,43	22.123,61	B10	B10
a	<i>Ammortamenti di immobilizzazioni immateriali</i>	7.137,00	7.137,00	B10a	B10a
b	<i>Ammortamenti di immobilizzazioni materiali</i>	5.669,43	14.986,61	B10b	B10b
c	<i>Altre svalutazioni delle immobilizzazioni</i>	0,00	0,00	B10c	B10c
d	<i>Svalutazione dei crediti</i>	0,00	0,00	B10d	B10d
15	Variazione nelle rimanenze di materie prime e/o beni di consumo (+/-)	0,00	0,00	B11	B11
16	Accantonamenti per rischi	0,00	0,00	B12	B12
17	Altri accantonamenti	0,00	0,00	B13	B13
18	Oneri diversi di gestione	19.185,55	6.308,00	B14	B14
	TOTALE COMPONENTI NEGATIVI DELLA GESTIONE (B)	1.129.823,63	954.091,38		
	DIFFERENZA FRA COMP. POSITIVI E NEGATIVI DELLA GESTIONE (A - B)	109.964,64	339.167,09		
	C) PROVENTI ED ONERI FINANZIARI				
	<i>Proventi finanziari</i>				
19	Proventi da partecipazioni	0,00	0,00	C15	C15
a	<i>Da società controllate</i>	0,00	0,00		
b	<i>Da società partecipate</i>	0,00	0,00		
c	<i>Da altri soggetti</i>	0,00	0,00		
20	Altri proventi finanziari	0,00	6,12	C16	C16
	Totale proventi finanziari	0,00	6,12		
	<i>Oneri finanziari</i>				
21	Interessi ed altri oneri finanziari	0,00	0,00	C17	C17
a	<i>Interessi passivi</i>	0,00	0,00		
b	<i>Altri oneri finanziari</i>	0,00	0,00		
	Totale oneri finanziari	0,00	0,00		
	TOTALE PROVENTI ED ONERI FINANZIARI (C)	0,00	6,12		
	D) RETTIFICHE DI VALORE ATTIVITA' FINANZIARIE				
22	Rivalutazioni	0,00	0,00	D18	D18
23	Svalutazioni	0,00	0,00	D19	D19
	TOTALE RETTIFICHE (D)	0,00	0,00		
	E) PROVENTI ED ONERI STRAORDINARI				
24	Proventi straordinari	1.185.153,82	170.182,26	E20	E20
a	<i>Proventi da permessi di costruire</i>	0,00	0,00		
b	<i>Proventi da trasferimenti in conto capitale</i>	0,00	0,00		
c	<i>Sopravvenienze attive e insussistenze del passivo</i>	1.185.153,82	170.182,26		E20b
d	<i>Plusvalenze patrimoniali</i>	0,00	0,00		E20c
e	<i>Altri proventi straordinari</i>	0,00	0,00		
	Totale proventi straordinari	1.185.153,82	170.182,26		
25	Oneri straordinari	0,00	1.471,60	E21	E21
a	<i>Trasferimento in conto capitale</i>	0,00	0,00		
b	<i>Sopravvenienze passive e insussistenze dell'attivo</i>	0,00	1.471,60		E21b
c	<i>Minusvalenze patrimoniali</i>	0,00	0,00		E21a
d	<i>Altri oneri straordinari</i>	0,00	0,00		E21d
	Totale oneri straordinari	0,00	1.471,60		
	TOTALE PROVENTI ED ONERI STRAORDINARI (E)	1.185.153,82	168.710,66		
	RISULTATO PRIMA DELLE IMPOSTE (A - B + C + D + E)	1.295.118,46	507.883,87		
26	Imposte	10.171,78	8.732,09	E22	E22
27	RISULTATO DELL'ESERCIZIO	1.284.946,68	499.151,78	E23	E23

STATO PATRIMONIALE - ATTIVO

STATO PATRIMONIALE (ATTIVO)		Anno 2021	Anno 2020	Riferimento art.2424 CC	Riferimento DM 26/4/95
A) CREDITI vs. LO STATO ED ALTRE AMMINISTRAZIONI PUBBLICHE PER LA PARTECIPAZIONE AL FONDO DI DOTAZIONE		0,00	0,00	A	A
TOTALE CREDITI vs PARTECIPANTI (A)		0,00	0,00		
B) IMMOBILIZZAZIONI					
<u>Immobilizzazioni immateriali</u>					
I	1 Costi di impianto e di ampliamento	0,00	0,00	BI1	BI1
	2 Costi di ricerca sviluppo e pubblicità	0,00	0,00	BI2	BI2
	3 Diritti di brevetto ed utilizzazione opere dell'ingegno	21.411,00	28.548,00	BI3	BI3
	4 Concessioni, licenze, marchi e diritti simili	0,00	0,00	BI4	BI4
	5 Avviamento	0,00	0,00	BI5	BI5
	6 Immobilizzazioni in corso ed acconti	0,00	0,00	BI6	BI6
	9 Altre	0,00	0,00	BI7	BI7
Totale immobilizzazioni immateriali		21.411,00	28.548,00		
<u>Immobilizzazioni materiali</u>					
II	1 Beni demaniali	0,00	0,00		
	1.1 Terreni	0,00	0,00		
	1.2 Fabbricati	0,00	0,00		
	1.3 Infrastrutture	0,00	0,00		
	1.9 Altri beni demaniali	0,00	0,00		
III	2 Altre immobilizzazioni materiali	637.351,06	636.782,07		
	2.1 Terreni	100,00	100,00	BII1	BII1
	a di cui in leasing finanziario	0,00	0,00		
	2.2 Fabbricati	620.557,96	624.232,73		
	a di cui in leasing finanziario	0,00	0,00		
	2.3 Impianti e macchinari	6.924,73	2.141,64	BII2	BII2
	a di cui in leasing finanziario	0,00	0,00		
	2.4 Attrezzature industriali e commerciali	2.780,00	2.958,50	BII3	BII3
	2.5 Mezzi di trasporto	0,00	0,00		
	2.6 Macchine per ufficio e hardware	4.740,12	6.317,71		
	2.7 Mobili e arredi	2.248,25	1.031,49		
	2.8 Infrastrutture	0,00	0,00		
	2.99 Altri beni materiali	0,00	0,00		
	3 Immobilizzazioni in corso ed acconti	0,00	0,00	BII5	BII5
Totale immobilizzazioni materiali		637.351,06	636.782,07		
<u>Immobilizzazioni finanziarie</u>					
IV	1 Partecipazioni in	51.600,00	51.600,00	BIII1	BIII1
	a imprese controllate	49.600,00	49.600,00	BIII1a	BIII1a
	b imprese partecipate	2.000,00	2.000,00	BIII1b	BIII1b
	c altri soggetti	0,00	0,00		
	2 Crediti verso	12.464,47	79.777,59	BIII2	BIII2
	a altre amministrazioni pubbliche	12.464,47	79.777,59		
	b imprese controllate	0,00	0,00	BIII2a	BIII2a
	c imprese partecipate	0,00	0,00	BIII2b	BIII2b
	d altri soggetti	0,00	0,00	BIII2c BIII2d	BIII2d
	3 Altri titoli	0,00	0,00	BIII3	
Totale immobilizzazioni finanziarie		64.064,47	131.377,59		
TOTALE IMMOBILIZZAZIONI (B)		722.826,53	796.707,66		

STATO PATRIMONIALE - ATTIVO

STATO PATRIMONIALE (ATTIVO)		Anno 2021	Anno 2020	Riferimento art.2424 CC	Riferimento DM 26/4/95
	C) ATTIVO CIRCOLANTE				
	<u>Rimanenze</u>	0,00	0,00	C1	C1
	Totale rimanenze	0,00	0,00		
	<u>Crediti</u>				
I	Crediti di natura tributaria	0,00	0,00		
1	a crediti da tributi destinati al finanziamento della sanità	0,00	0,00		
	b altri crediti da tributi	0,00	0,00		
	c crediti da fondi perequativi	0,00	0,00		
2	Crediti per trasferimenti e contributi	0,00	49.778,39		
	a verso amministrazioni pubbliche	0,00	49.778,39		
	b imprese controllate	0,00	0,00	CII2	CII2
	c imprese partecipate	0,00	0,00	CII3	CII3
	d verso altri soggetti	0,00	0,00		
3	Verso clienti ed utenti	0,00	0,00	CII1	CII1
4	Altri clienti	274,16	298,61	CII5	CII5
	a verso l'erario	0,00	0,00		
	b per attività svolta per c/terzi	0,00	0,00		
	c altri	274,16	298,61		
	Totale crediti	274,16	50.077,00		
III	<u>Attività finanziarie che non costituiscono immobilizzi</u>				
1	Partecipazioni	0,00	0,00	CIII1,2,3,4,5	CIII1,2,3
2	Altri titoli	0,00	0,00	CIII6	CIII5
	Totale attività finanziarie che non costituiscono immobilizzi	0,00	0,00		
IV	<u>Disponibilità liquide</u>				
1	Conto di tesoreria	3.865.467,11	3.487.532,47		
	a Istituto tesoriere	3.865.467,11	3.487.532,47		CIV1a
	b presso Banca d'Italia	0,00	0,00		
2	Altri depositi bancari e postali	0,00	0,00	CIV1	CIV1be CIV1c
3	Denaro e valori in cassa	0,00	0,00	CIV2 e CIV3	CIV2 e CIV3
4	Altri conti presso la tesoreria statale intestati all'ente	0,00	0,00		
	Totale disponibilità liquide	3.865.467,11	3.487.532,47		
	TOTALE ATTIVO CIRCOLANTE (C)	3.865.741,27	3.537.609,47		
	D) RATEI E RISCONTI				
1	Ratei attivi	0,00	0,00	D	D
2	Risconti attivi	0,00	0,00	D	D
	TOTALE RATEI E RISCONTI (D)	0,00	0,00		
	TOTALE DELL'ATTIVO (A + B + C + D)	4.588.567,80	4.334.317,13		

STATO PATRIMONIALE - PASSIVO

STATO PATRIMONIALE (PASSIVO)		Anno 2021	Anno 2020	Riferimento art.2424 CC	Riferimento DM 26/4/95
A) PATRIMONIO NETTO					
I	Fondo di dotazione	1.166.129,00	0,00	AI	AI
II	Riserve	0,00	0,00		
b	da capitale	0,00	0,00	AII, AIII	AII, AIII
c	da permessi di costruire	0,00	0,00		
d	riserve indisponibili per beni demaniali e patrimoniali indisponibili e per i beni culturali	0,00	0,00		
e	altre riserve indisponibili	0,00	0,00		
f	altre riserve disponibili	0,00	0,00		
III	Risultato economico dell'esercizio	1.284.946,68	0,00	AIX	AIX
IV	Risultato economico di esercizi precedenti	998.077,67	0,00	AVII	
V	Riserve negative per beni indisponibili	0,00	0,00		
TOTALE PATRIMONIO NETTO (A)		3.449.153,35	2.164.206,67		
B) FONDI PER RISCHI ED ONERI					
1	Per trattamento di quiescenza	0,00	0,00	B1	B1
2	Per imposte	0,00	0,00	B2	B2
3	Altri	0,00	0,00	B3	B3
TOTALE RISCHI ED ONERI (B)		0,00	0,00		
C) TRATTAMENTO DI FINE RAPPORTO		0,00	0,00	C	C
TOTALE T.F.R. (C)		0,00	0,00		
D) DEBITI					
1	Debiti da finanziamento	0,00	0,00		
a	prestiti obbligazionari	0,00	0,00	D1 e D2	D1
b	v/ altre amministrazioni pubbliche	0,00	0,00		
c	verso banche e tesorerie	0,00	0,00	D4	D3 e D4
d	verso altri finanziatori	0,00	0,00	D5	
2	Debiti verso fornitori	25.039,02	10.692,30	D7	D6
3	Acconti	0,00	0,00	D6	D5
4	Debiti per trasferimenti e contributi	960.073,83	2.077.493,70		
a	enti finanziati dal servizio sanitario nazionale	0,00	0,00		
b	altre amministrazioni pubbliche	704.647,82	722.858,03		
c	imprese controllate	51.821,00	1.186.821,00	D9	D8
d	imprese partecipate	0,00	1.274,68	D10	D9
e	altri soggetti	203.605,01	166.539,99		
5	Altri debiti	154.301,60	80.924,46	D12, D13, D14	D11, D12, D13
a	tributari	2.354,01	1.320,96		
b	verso istituti di previdenza e sicurezza sociale	0,00	0,00		
c	per attività svolta per c/terzi	0,00	0,00		
d	altri	151.947,59	79.603,50		
TOTALE DEBITI (D)		1.139.414,45	2.169.110,46		
E) RATEI E RISCONTI E CONTRIBUTI AGLI INVESTIMENTI					
I	Ratei passivi	0,00	0,00	E	E
II	Risconti passivi	0,00	1.000,00	E	E
1	Contributi agli investimenti da amministrazioni pubbliche	0,00	0,00		
a	da altre amministrazioni pubbliche	0,00	0,00		
b	da altri soggetti	0,00	0,00		
2	Concessioni pluriennali	0,00	0,00		
3	Altri risconti passivi	0,00	1.000,00		
TOTALE RATEI E RISCONTI (E)		0,00	1.000,00		
TOTALE DEL PASSIVO (A + B + C + D + E)		4.588.567,80	4.334.317,13		
CONTI D'ORDINE					
	1) Impegni su esercizi futuri	0,00	0,00		
	2) Beni di terzi in uso	0,00	0,00		
	3) Beni dati in uso a terzi	0,00	0,00		
	4) Garanzie prestate ad amministrazioni pubbliche	0,00	0,00		
	5) Garanzie prestate a imprese controllate	0,00	0,00		
	6) Garanzie prestate a imprese partecipate	0,00	0,00		
	7) Garanzie prestate a altre imprese	0,00	0,00		
TOTALE CONTI D'ORDINE		0,00	0,00		