

Delibera dell'Assemblea

Delibera n. 3 Del 05/05/2023

OGGETTO:	D. Lgs. 118/2011 - Approvazione della relazione sulla gestione 2022 e del rendiconto 2022 comprendente lo Stato Patrimoniale ed il Conto Economico
-----------------	---

L'anno **duemilaventitre**, il giorno **cinque** del mese di **maggio**, alle ore 15:00, presso la Sala Assembleare della CIIP Spa in Viale della Repubblica n. 24 - Ascoli Piceno ed in video conferenza;

Presiede il Presidente Marco Fioravanti;

Partecipa, con funzioni di Segretario Verbalizzante, il dott. Vincenzo Pecoraro;

Fatto l'appello nominale risultano presenti in sala ed in videoconferenza, in rappresentanza degli Enti partecipanti, n. 18 soci per un totale di quote pari a 52,65 % ed assenti n. 43 soci per un totale di quote di 47,35 %, come da prospetto che segue:

SOCI	PRESENTI			P	A	Quote
	Rappresentanti	Delegati	*			
PROVINCIA di AP					A	3,471
PROVINCIA di FM					A	1,529
ACQUASANTA TERME					A	3,279
ACQUAVIVA PICENA	Sante Infriccioli		S	P		1,179
ALTIDONA					A	0,900
AMANDOLA		Giuseppe Pochini	VS	P		2,084
APPIGNANO DEL TRONTO					A	0,819
ARQUATA DEL TRONTO	Michele Franchi		S	P		2,035
ASCOLI PICENO	Marco Fioravanti		S	P		13,084
BELMONTE PICENO					A	0,336
CAMPOFILONE					A	0,627
CARASSAI					A	0,653
CASTEL DI LAMA					A	1,914
CASTIGNANO					A	1,340
CASTORANO					A	0,738
COLLI DEL TRONTO						0,831
COMUNANZA	Alvaro Cesaroni		S	P		1,692
COSSIGNANO					A	0,492
CUPRA MARITTIMA	Alessio Piersimoni		S	P		1,415
FERMO	Paolo Calcinaro		S	P		9,838
FOLIGNANO					A	2,156
FORCE					A	0,948

GROTTAMMARE					A	3,485
GROTTAZZOLINA					A	0,839
LAPEDONA	Giuseppe Taffetani		S	P		0,524
MALTIGNANO					A	0,656
MASSIGNANO					A	0,647
MONSAMPIETRO MORICO					A	0,325
MONSAMPOLO DEL T.	Massimo Narcisi		S	P		1,214
MONTALTO MARCHE					A	1,108
MONTE GIBERTO					A	0,405
MONTE RINALDO					A	0,232
MONTE VIDON COMBATTE					A	0,307
MONTEDINOVE	Antonio del Duca		S	P		0,331
MONTEFALCONE APPENN.					A	0,397
MONTEFIORE DELL'ASO					A	0,982
MONTEFORTINO					A	1,758
MONTEGALLO	Sante Capanna		S	P		1,049
MONTELEONE DI FERMO					A	0,246
MONTEPARO						0,590
MONTEMONACO	Fabio Giannini		A	P		1,434
MONTEPRANDONE	Fernando Gabrielli		A	P		2,962
MONTERUBBIANO	Meri Marziali		S	P		1,094
MONTOTTONE					A	0,519
MORESCO					A	0,244
OFFIDA					A	2,004
ORTEZZANO					A	0,295
PALMIANO	Giuseppe Amici		S	P		0,288
PEDASO					A	0,631
PETRITOLI					A	0,953
PONZANO DI FERMO					A	0,618
PORTO SAN GIORGIO					A	3,376
RIPATRANSONE					A	2,303
ROCCAFLUVIONE					A	1,582
ROTELLA					A	0,717
SAN BENEDETTO DEL T.		Domenico Pellei	A	P		9,928
SANTA VITTORIA IN MAT.					A	0,790
SERVIGLIANO	Marco Rotoni		S	P		0,828
SMERILLO					A	0,296
SPINETOLI	Alessandro Luciani		S	P		1,671
VENAROTTA						1,013

* S=Sindaco VS=Vice Sindaco P=Presidente VP=Vice Presidente A=Assessore CP= Consigliere Provinciale

Gli atti di delega rilasciati dai Sindaci ai rispettivi delegati permanenti sono acquisiti e conservati agli atti dell'Assemblea;

Il Presidente dell'Assemblea dichiara aperta la seduta in quanto è presente il numero legale stabilito dalla Convenzione AATO e pone in trattazione il seguente argomento iscritto nell'ordine del giorno:

Proposta di Deliberazione per l'Assemblea d'Ambito

OGGETTO: D. Lgs. 118/2011 – Approvazione della relazione sulla gestione 2022 e del rendiconto 2022 comprendente lo Stato Patrimoniale ed il Conto Economico

IL RESPONSABILE DEL SERVIZIO FINANZIARIO

RICHIAMATE:

- La Deliberazione dell'Assemblea dell'Ato 5 Marche Sud – Ascoli Piceno e Fermo n. 1 del 14 luglio 2017 con la quale:
 - o si è preso atto dell'avvenuto insediamento e costituzione dell'Assemblea di Ambito Territoriale Ottimale n.5 Marche Sud – Ascoli Piceno e Fermo, (per brevità denominata in seguito AATO 5), secondo quanto disposto dalla legge Regionale n. 30/2011 "Disposizioni in materia di risorse idriche e di servizio idrico integrato";
 - o si è approvata la Convenzione per la costituzione dell'Assemblea di Ambito territoriale ottimale n. 5 Marche Sud – Ascoli Piceno e Fermo, conforme alla Convenzione tipo approvata con Deliberazione della Giunta Regionale n. 1692 del 16/12/2013;
- La Deliberazione di Assemblea n. 02 del 24/06/2022 "Elezione del Presidente e del Vicepresidente dell'Assemblea di Ambito Territoriale Ottimale n. 5 Marche Sud - Ascoli Piceno e Fermo" con la quale si è deliberato:
 - o di nominare ed eleggere, a scrutinio palese, il Presidente e il Vicepresidente dell'Assemblea di Ambito tra i componenti effettivi dell'Assemblea, nelle persone di:
 - PRESIDENTE: Marco Fioravanti - Sindaco del Comune di Ascoli Piceno;
 - VICE PRESIDENTE: Antonio Del Duca - Sindaco del Comune di Montedinove;

DATO ATTO CHE:

- con Deliberazione n. 7 del 02/12/2020, l'Assemblea dell'AATO ha proceduto alla nomina del Direttore dell'Autorità di Ambito nella persona dell'Ing. Antonino Colapinto;
- l'incarico del Direttore ha durata quinquennale a far data dal 1° gennaio 2021;

RICHIAMATI:

- il decreto del Presidente Fioravanti n. 01/22 con il quale è stata conferita al Direttore Generale dell'AATO 5, Antonino Colapinto, la "delega generale concernente l'attribuzione di funzioni e responsabilità dirigenziali";
- il decreto del Presidente Fioravanti n. 02/22 ad oggetto "Svolgimento funzioni di Responsabile del Servizio Finanziario dell'AATO 5 Marche Sud in capo al Direttore Generale";

VISTI:

- il D.Lgs. n.118 del 23/6/2011 recante disposizioni in materia di armonizzazione dei sistemi contabili e degli schemi di bilancio delle Regioni, degli Enti Locali e dei loro organismi, coordinato con il decreto legislativo n. 126 del 10/8/2014;
- il combinato disposto degli artt.151 e 231 del D. Lgs.18/08/2000 n.267 al Rendiconto

della Gestione è allegata una Relazione illustrativa nella quale... "l'organo esecutivo dell'Ente esprime le valutazioni di efficacia dell'azione condotta sulla base dei risultati conseguiti in rapporto ai programmi ed ai costi sostenuti. Evidenzia anche i criteri di valutazione del patrimonio e delle componenti economiche. Analizza, inoltre, gli scostamenti principali intervenuti rispetto alle previsioni, motivando le cause che li hanno determinati";

RILEVATO che, l'articolo 227, comma 2, del D.Lgs. 18/08/2000, n. 267 e l'articolo 18, comma 1, lett. b), del D.Lgs. 23/06/2011, n. 118, disciplinano le modalità di approvazione dello schema del rendiconto relativo all'esercizio finanziario 2022 da sottoporre alla successiva approvazione del Consiglio Comunale;

RICHIAMATI gli artt. 151, comma 6 e 231, comma 1, del D.Lgs. 18/08/2000, n. 267 i quali prevedono che al rendiconto dell'esercizio venga allegata una relazione sulla gestione redatta secondo quanto previsto dall'art. 11, comma 6, del D.Lgs. n. 118/2011;

PRESO ATTO che:

- la gestione finanziaria si è svolta in conformità ai principi ed alle regole previste in materia di finanza locale e di contabilità pubblica;
- il Tesoriere dell'Ambito, Banca Intesa San Paolo SpA, ha reso il conto della gestione, ai sensi dell'art. 226 del D.lgs. n. 267/2000, debitamente sottoscritto e corredato di tutta la documentazione contabile prevista (reversali di incasso, mandati di pagamento e relativi allegati di svolgimento, ecc.), conto parificato in data 05-04-2023 con Decreto del Presidente n. 9;
- con proprio decreto n. 7 del 22/03/2023 si è provveduto ad approvare, a seguito del riaccertamento ordinario, ai sensi dell'art. 3, comma 4, del D.lgs. n. 118/2011, l'elenco dei residui attivi e passivi al 31/12/2022;
- l'agente contabile interno a materia e a danaro ha reso il conto della propria gestione, come previsto dall'art. 233 del D.lgs. n. 267/2000, conto parificati in data 24-01-2023 con Decreto del Presidente n. 1;

PRESO ATTO che con delibera n. 4 del 24/06/2022 relativa all'approvazione del bilancio di previsione 2022-2024 l'Assemblea ha effettuato anche la verifica degli equilibri prevista dal D. Lgs. N. 118/2011 viste le motivazioni indicate in premessa che di seguito si riportano:

"Precisato che entro il mese di luglio questo Ente deve effettuare la verifica degli equilibri di bilancio prevista dal D. Lgs. n. 118/2011;

Evidenziato che l'approvazione del Bilancio di previsione 2022-2023-2024 avverrà alla fine del mese di giugno, non si ritiene necessario procedere alla verifica degli equilibri di bilancio in quanto con la predetta deliberazione si intende effettuata tale verifica;"

CONSIDERATO che, successivamente all'approvazione del bilancio di previsione 2022-2024:

- in data 17/11/2022, l'Assemblea ha adottato la delibera n. 7 ad oggetto "Variazioni al Bilancio di previsione 2022-2023-2024 con contestuale utilizzo di quota parte dell'avanzo di amministrazione";
- in data 23/11/2022, il Presidente ha adottato il Decreto n. 11 ad oggetto "Prelevamento dal fondo di riserva";

DATO ATTO che lo schema di rendiconto della gestione 2022 unitamente alla relazione di gestione illustrativa al conto consuntivo, ai sensi dell'art. 151, comma 6, del D.Lgs. n. 267/2000, sono stati approvati con Decreto del Presidente n. 10 del 06-04-2023;

PRECISATO che è stato predisposto dal Servizio Finanziario dell'Ente il rendiconto per l'esercizio finanziario 2022 che per tale anno deve essere adottato secondo il nuovo schema

del D.Lgs. 118-2011 per missioni e programmi;

RICHIAMATI altresì:

- il piano dei conti integrato di cui all'allegato n. 6 al D.Lgs. n. 118/2011;
- il principio contabile generale n. 17 della competenza economica di cui all'allegato n. 1 al D.Lgs. n. 118/2011;
- il principio applicato della contabilità economico patrimoniale di cui all'allegato 4/3 al D.Lgs. n. 118/2011, con particolare riferimento al principio n. 9, concernente "L'avvio della contabilità economico patrimoniale armonizzata";

CONSIDERATO che il principio applicato della contabilità economico patrimoniale prevede l'approvazione da parte dell'assemblea, in sede di approvazione del rendiconto, dei prospetti riguardanti la composizione dello stato patrimoniale e del patrimonio netto alla data del 31/12 nelle sue componenti di: fondo di dotazione, riserve e risultato economico positivo (o negativo) di esercizio;

DATO ATTO che il deposito dello schema del rendiconto sulla gestione comprendente lo Stato Patrimoniale ed il Conto Economico, della relazione sulla gestione 2022 stato effettuato agli enti membri dell'Assemblea con nota prot. n. 723 del 07-04-2023;

ACQUISITI i pareri favorevoli di regolarità tecnica e contabile, resi ai sensi dell'articolo 49 del D.Lgs. n. 267/2000;

VISTO il Verbale del Revisore Unico dei Conti depositato nel fascicolo d'ufficio, prot. n. 722 del 07-04-2023;

VISTI:

- la Legge Regione Marche 28 dicembre 2011 n. 30 recante "Disposizioni in materia di risorse idriche e di servizio idrico integrato";
- la "Convenzione per la costituzione dell'Assemblea di Ambito" sottoscritta in attuazione dell'art. 5, comma 2, della Legge Regione Marche 28 dicembre 2011 n. 30;

VISTI:

- il D.Lgs. n. 267/2000;
- il D.Lgs. n. 118/2011;
- il vigente Regolamento di contabilità dell'Ente;

P R O P O N E

1. di approvare il rendiconto della gestione relativo all'esercizio finanziario 2022, redatto secondo il modello di cui all'allegato 10 al D.Lgs. n. 118/2011, allegato al presente provvedimento sotto la lettera **A**), quale parte integrante e sostanziale, dando atto che il conto del bilancio dell'esercizio 2022 si chiude con un avanzo di amministrazione pari ad € 1.014.672,37, di cui:
 - *Parte accantonata:*
 - a. € 250.000,00 per fondo contenzioso;
 - b. € 28.780,00 altri accantonamenti;
 - *Parte vincolata:*
 - a. € 107.744,66 vincolata dall'ente
 - *Parte disponibile* € 628.147,71;
2. di approvare la Relazione sulla gestione dell'esercizio 2022, redatta ai sensi dell'art. 11, comma 6, del D.Lgs. n. 118/2011, allegato al presente provvedimento sotto la lettera **B**) quale parte integrante e sostanziale, contenente i seguenti allegati ai sensi dell'ex art. 11, comma 4, d.lgs. 118/2011 e dell'ex art. 227, comma 5, d.lgs. 267/2000:

- relazione alla contabilità economico patrimoniale (Allegato B-1);
- prospetti dei dati SIOPE (Allegati B-2 e B-3);
- elenco dei residui attivi e passivi provenienti dagli esercizi anteriori a quello di competenza, distintamente per esercizio di provenienza e per capitolo (allegato B-4);
- indicatore annuale di tempestività dei pagamenti (art. 41, comma 1, D.L. 66/2014) attestazione indicante l'importo dei pagamenti relativi a transazioni commerciali effettuati dopo la scadenza dei termini di cui al d.lgs. 231/2001 (art. 41, comma 1, D.L. 66/2014) (Allegato B-5);

dando atto che con delibera n1 4 del 24/06/2022 relativa all'approvazione del bilancio di previsione 2022-2024 l'Assemblea ha effettuato anche la verifica degli equilibri prevista dal D. Lgs. N. 118/2011;

3. di approvare lo Stato Patrimoniale ed il Conto Economico al 31 dicembre 2022 sotto la lettera **C**) dai quali emergono il valore del patrimonio netto alla data del 31/12/2022 ed il risultato di esercizio come di seguito riportato:

A) PATRIMONIO NETTO Valori al 31/12/2022	
I) Fondo di dotazione:	455.845,46
II) Risultato economico dell'esercizio -	263.739,63
IV) Risultato economico di esercizi precedenti	<u>152.028,55</u>
TOTALE PATRIMONIO NETTO (A)	871.613,75

4. di trasmettere copia del presente atto, per gli adempimenti di propria competenza:

- ◆ Ai Responsabili del Servizio Finanziario degli Enti Convenzionati;
- ◆ Al Revisore Unico dei Conti;

5. di pubblicare il presente atto, unitamente agli allegati, sul sito dell'AATO 5 Marche Sud Ascoli Piceno e Fermo secondo le vigenti norme di riferimento;

Di dichiarare, con separata votazione, la presente deliberazione immediatamente esecutiva, ai sensi e per gli effetti dell'art. 134, comma 4 del TUEL.

Ascoli Piceno, lì 06-04-2023

Il Responsabile del Servizio Finanziario
f.to Antonino Colapinto

PARERE DEL DIRETTORE GENERALE

Il sottoscritto esprime, ai sensi dell'art. 49 del TUEL 267/2000, **parere favorevole** in ordine alla regolarità tecnica relativa al decreto di cui sopra.

Ascoli Piceno, lì 06-04-2023

Il Direttore Generale
f.to Antonino Colapinto

PARERE del RESPONSABILE DEL SERVIZIO FINANZIARIO

Il sottoscritto esprime, ai sensi dell'art. 49 del TUEL 267/2000, **parere favorevole** in ordine alla regolarità contabile relativa al decreto di cui sopra.

Ascoli Piceno, lì 06-04-2023

Il Responsabile del Servizio
f.to Antonino Colapinto

L'Assemblea d'Ambito

Vista la proposta di deliberazione sopra riportata;

Sentita l'illustrazione del punto all'Ordine del Giorno effettuata dal Dott. Aliffi su invito del Presidente, come da registrazione in atti;

Ritenuto di condividere e fare proprio quanto esposto con la proposta di delibera del Responsabile del Servizio Finanziario;

Richiamate le disposizioni di legge e norme regolamentari citate nella suddetta proposta;

Riconosciuta la propria competenza in merito;

Acquisiti i pareri favorevoli alla richiamata proposta, espressi ai sensi dell'art. 49 del Decreto Legislativo n. 267/2000, relativamente:

✓ alla regolarità tecnica e contabile del Responsabile del Servizio Finanziario;

Proposto dal Presidente, non essendoci richieste di intervento, di procedere a votazione per appello nominale dei presenti in sala ed in videoconferenza, che dà il seguente risultato:

Ente	Quota AAto	Appello		Voto		
		Presente	Assente	Fav.	Cont.	Ast.
PROVINCIA ASCOLI PICENO	3,470947855		X			
PROVINCIA FERMO	1,529052145		X			
ACQUASANTA TERME	3,278788561		X			
ACQUAVIVA PICENA	1,17903319	X		X		
ALTIDONA	0,899796213		X			
AMANDOLA	2,084199786	X		X		
APPIGNANO DEL Tr.	0,818916588		X			
ARQUATA DEL TRONTO	2,035286508	X		X		
ASCOLI PICENO	13,08427634	X		X		
BELMONTE PICENO	0,33628759		X			
CAMPOFILONE	0,627304856		X			
CARASSAI	0,652698795		X			
CASTEL DI LAMA	1,91376994		X			
CASTIGNANO	1,339680873		X			
CASTORANO	0,737888634		X			

COLLI DEL TRONTO	0,8311008		X			
COMUNANZA	1,691835143	X		X		
COSSIGNANO	0,49197264		X			
CUPRA MARITTIMA	1,414867004	X		X		
FERMO	9,838133135	X		X		
FOLIGNANO	2,15572211		X			
FORCE	0,947908142		X			
GROTTAMMARE	3,484965793		X			
GROTTAZZOLINA	0,838981991		X			
LAPEDONA	0,523743443	X		X		
MALTIGNANO	0,656401044		X			
MASSIGNANO	0,646602015		X			
MONSAMPIETRO M.	0,325072598		X			
MONSAMPOLO DEL TR.	1,214279626	X		X		
MONTALTO DELLE M.	1,107992347		X			
MONTE GIBERTO	0,405160977		X			
MONTE RINALDO	0,232350596		X			
MONTE VIDON COM.	0,307415985		X			
MONTEDINOVE	0,331300772	X		X		
MONTEFALCONE APP.	0,397450234		X			
MONTEFIORE DELL'ASO	0,981537034		X			
MONTEFORTINO	1,758445184		X			
MONTEGALLO	1,048646342	X		X		
MONTELEONE DI FERMO	0,245774921		X			
MONTELPARO	0,589699607		X			

MONTEMONACO	1,433846848	X		X		
MONTEPRANDONE	2,962269895	X		X		
MONTERUBBIANO	1,093533922	X		X		
MONTOTTONE	0,518714901		X			
MORESCO	0,243910489		X			
OFFIDA	2,00353403		X			
ORTEZZANO	0,295353941		X			
PALMIANO	0,28764948	X		X		
PEDASO	0,63106558		X			
PETRITOLI	0,952693195		X			
PONZANO DI FERMO	0,618149718		X			
PORTO S. GIORGIO	3,376286683		X			
RIPATRANSONE	2,303293621		X			
ROCCAFLUVIONE	1,582129066		X			
ROTELLA	0,716691087		X			
SAN BENEDETTO DEL TR.	9,927881858	X		X		
SANTA VITTORIA IN MAT.	0,790093687		X			
SERVIGLIANO	0,827863073	X		X		
SMERILLO	0,295659273		X			
SPINETOLI	1,670862326	X		X		
VENAROTTA	1,013229972		X			
Totale	100	52,650	47,350	52,650		

Presenti n. 18 soci;
 Quote dei soci partecipanti alla votazione 52,650 %;
 Assenti n. 43 soci;
 Quote dei soci assenti 47,350 %;
 Quote dei voti favorevoli 52,650 %;

Con votazione unanime dei presenti

D E L I B E R A

1. di approvare il rendiconto della gestione relativo all'esercizio finanziario 2022, redatto secondo il modello di cui all'allegato 10 al D.Lgs. n. 118/2011, allegato al presente provvedimento sotto la lettera **A**), quale parte integrante e sostanziale, dando atto che il conto del bilancio dell'esercizio 2022 si chiude con un avanzo di amministrazione pari ad € 1.014.672,37, di cui:
 - *Parte accantonata:*
 - a. € 250.000,00 per fondo contenzioso;
 - b. € 28.780,00 altri accantonamenti;
 - *Parte vincolata:*
 - a. € 107.744.66 vincolata dall'ente
 - *Parte disponibile € 628.147,71;*
2. di approvare la Relazione sulla gestione dell'esercizio 2022, redatta ai sensi dell'art. 11, comma 6, del D.Lgs. n. 118/2011, allegato al presente provvedimento sotto la lettera **B**) quale parte integrante e sostanziale, contenente i seguenti allegati ai sensi dell'ex art. 11, comma 4, d.lgs. 118/2011 e dell'ex art. 227, comma 5, d.lgs. 267/2000:
 - relazione alla contabilità economico patrimoniale (Allegato B-1);
 - prospetti dei dati SIOPE (Allegati B-2 e B-3);
 - elenco dei residui attivi e passivi provenienti dagli esercizi anteriori a quello di competenza, distintamente per esercizio di provenienza e per capitolo (allegato B-4);
 - indicatore annuale di tempestività dei pagamenti (art. 41, comma 1, D.L. 66/2014) attestazione indicante l'importo dei pagamenti relativi a transazioni commerciali effettuati dopo la scadenza dei termini di cui al d.lgs. 231/2001 (art. 41, comma 1, D.L. 66/2014) (Allegato B-5);dando atto che con delibera n1 4 del 24/06/2022 relativa all'approvazione del bilancio di previsione 2022-2024 l'Assemblea ha effettuato anche la verifica degli equilibri prevista dal D. Lgs. N. 118/2011;
3. di approvare lo Stato Patrimoniale ed il Conto Economico al 31 dicembre 2022 sotto la lettera **C**) dai quali emergono il valore del patrimonio netto alla data del 31/12/2022 ed il risultato di esercizio come di seguito riportato:

A) PATRIMONIO NETTO Valori al 31/12/2022	
I) Fondo di dotazione:	455.845,46
III) Risultato economico dell'esercizio -	263.739,63
IV) Risultato economico di esercizi precedenti	<u>152.028,55</u>
TOTALE PATRIMONIO NETTO (A)	871.613,75
4. di trasmettere copia del presente atto, per gli adempimenti di propria competenza:
 - ◆ Ai Responsabili del Servizio Finanziario degli Enti Convenzionati;
 - ◆ Al Revisore Unico dei Conti;
5. di pubblicare il presente atto, unitamente agli allegati, sul sito dell'AATO 5 Marche Sud Ascoli Piceno e Fermo secondo le vigenti norme di riferimento;

Con successiva votazione nominale che dà il seguente risultato:

Ente	Quota AATO	Appello		Voto		
		Presente	Assente	Fav.	Cont.	Ast.
PROVINCIA ASCOLI PICENO	3,470947855		X			

PROVINCIA FERMO	1,529052145		X			
ACQUASANTA TERME	3,278788561		X			
ACQUAVIVA PICENA	1,17903319	X		X		
ALTIDONA	0,899796213		X			
AMANDOLA	2,084199786	X		X		
APPIGNANO DEL Tr.	0,818916588		X			
ARQUATA DEL TRONTO	2,035286508	X		X		
ASCOLI PICENO	13,08427634	X		X		
BELMONTE PICENO	0,33628759		X			
CAMPOFILONE	0,627304856		X			
CARASSAI	0,652698795		X			
CASTEL DI LAMA	1,91376994		X			
CASTIGNANO	1,339680873		X			
CASTORANO	0,737888634		X			
COLLI DEL TRONTO	0,8311008		X			
COMUNANZA	1,691835143	X		X		
COSSIGNANO	0,49197264		X			
CUPRA MARITTIMA	1,414867004	X		X		
FERMO	9,838133135	X		X		
FOLIGNANO	2,15572211		X			
FORCE	0,947908142		X			
GROTTAMMARE	3,484965793		X			
GROTTAZZOLINA	0,838981991		X			
LAPEDONA	0,523743443	X		X		
MALTIGNANO	0,656401044		X			

MASSIGNANO	0,646602015		X			
MONSAMPIETRO M.	0,325072598		X			
MONSAMPOLO DEL TR.	1,214279626	X		X		
MONTALTO DELLE M.	1,107992347		X			
MONTE GIBERTO	0,405160977		X			
MONTE RINALDO	0,232350596		X			
MONTE VIDON COM.	0,307415985		X			
MONTEDINOVE	0,331300772	X		X		
MONTEFALCONE APP.	0,397450234		X			
MONTEFIORE DELL'ASO	0,981537034		X			
MONTEFORTINO	1,758445184		X			
MONTEGALLO	1,048646342	X		X		
MONTELEONE DI FERMO	0,245774921		X			
MONTELPARO	0,589699607		X			
MONTEMONACO	1,433846848	X		X		
MONTEPRANDONE	2,962269895	X		X		
MONTERUBBIANO	1,093533922	X		X		
MONTOTTONE	0,518714901		X			
MORESCO	0,243910489		X			
OFFIDA	2,00353403		X			
ORTEZZANO	0,295353941		X			
PALMIANO	0,28764948	X		X		
PEDASO	0,63106558		X			
PETRITOLI	0,952693195		X			
PONZANO DI FERMO	0,618149718		X			

PORTO S. GIORGIO	3,376286683		X			
RIPATRANSONE	2,303293621		X			
ROCCAFLUVIONE	1,582129066		X			
ROTELLA	0,716691087		X			
SAN BENEDETTO DEL TR.	9,927881858	X		X		
SANTA VITTORIA IN MAT.	0,790093687		X			
SERVIGLIANO	0,827863073	X		X		
SMERILLO	0,295659273		X			
SPINETOLI	1,670862326	X		X		
VENAROTTA	1,013229972		X			
Totale	100	52,650	47,350	52,650		

Presenti n. 18 soci;
 Quote dei soci partecipanti alla votazione 52,650 %;
 Assenti n. 43 soci;
 Quote dei soci assenti 47,350 %;
 Quote dei voti favorevoli 52,650 %;

Con votazione unanime dei presenti il presente atto è dichiarato **immediatamente eseguibile**.

Al termine della votazione entra il Sindaco del Comune di Maltignano.

IL PRESIDENTE

f.to Marco Fioravanti

IL SEGRETARIO

f.to Dott. Vincenzo Pecoraro

CERTIFICATO DI PUBBLICAZIONE

Il sottoscritto Segretario Generale incaricato certifica che il presente verbale è affisso all'Albo Pretorio di questa Assemblea di Ambito Territoriale Ottimale n. 5 Marche Sud – Ascoli Piceno e Fermo in data odierna per 15 (quindici) giorni consecutivi a norma dell'art. **124**, del Decreto Legislativo n. **267/2000** (N. _____ del Registro delle Pubblicazioni Delib. Assemblea).

Ascoli Piceno Addì _____

IL SEGRETARIO GENERALE
INCARICATO

f.to Dott. Vincenzo Pecoraro

Il sottoscritto Segretario Generale, visti gli atti e documenti d'ufficio,

ATTESTA

che la presente deliberazione, ai sensi del D. Lgs. n. **267/2000**, è divenuta esecutiva in data

dopo 10 giorni dalla data di inizio della pubblicazione, (art.134, comma 3);

Addì _____

IL SEGRETARIO GENERALE

f.to Dott. Vincenzo Pecoraro

Per copia conforme all'originale, in carta libera ad uso amministrativo.

Ascoli Piceno, lì _____

IL SEGRETARIO GENERALE

Dott. Vincenzo Pecoraro

CONTO DEL BILANCIO - GESTIONE DELLE ENTRATE ANNO 2022

TITOLO, TIPOLOGIA	DENOMINAZIONE	Residui attivi al 1/1/2022 (RS)		Riscossioni in c/residui (RR)		Riaccertamento residui (R) (3)		Maggiori o minori entrate di competenza =A-CP (5)	Residui attivi da esercizi precedenti (EP=RS-RR+R)	
		Previsioni definitive di competenza (CP)		Riscossioni in c/competenza (RC)		Accertamenti (A) (4)			Residui attivi da esercizio di competenza (EC=A-RC)	
		Previsioni definitive di cassa (CS)		Totale riscossioni (TR=RR+RC)		Maggiori o minori entrate di cassa =TR-CS (5)			Totale residui attivi da riportare (TR=EP+EC)	
	FONDO PLURIENNALE VINCOLATO PER SPESE CORRENTI (1)	CP	27.520,00							
	FONDO PLURIENNALE VINCOLATO PER SPESE IN CONTO CAPITALE (1)	CP	0,00							
	FONDO PLURIENNALE VINCOLATO PER ATTIVITÀ FINANZIARIE	CP	0,00							
	UTILIZZO AVANZO DI AMMINISTRAZIONE (2)	CP	7.220,00							
	-di cui Utilizzo Fondo anticipazioni di liquidità	CP	0,00							
Titolo 1	Entrate correnti di natura tributaria, contributiva e perequativa									
10101	Tipologia 101 Imposte, tasse e proventi assimilati	RS	0,00	RR	0,00	R	0,00		EP	0,00
		CP	0,00	RC	0,00	A	0,00	CP	EC	0,00
		CS	0,00	TR	0,00	CS	0,00		TR	0,00
10102	Tipologia 102 Tributi destinati al finanziamento della sanità	RS	0,00	RR	0,00	R	0,00		EP	0,00
		CP	0,00	RC	0,00	A	0,00	CP	EC	0,00
		CS	0,00	TR	0,00	CS	0,00		TR	0,00
10103	Tipologia 103 Tributi devoluti e regolati alle autonomie speciali	RS	0,00	RR	0,00	R	0,00		EP	0,00
		CP	0,00	RC	0,00	A	0,00	CP	EC	0,00
		CS	0,00	TR	0,00	CS	0,00		TR	0,00
10104	Tipologia 104 Compartecipazioni di tributi	RS	0,00	RR	0,00	R	0,00		EP	0,00
		CP	0,00	RC	0,00	A	0,00	CP	EC	0,00
		CS	0,00	TR	0,00	CS	0,00		TR	0,00
10301	Tipologia 301 Fondi perequativi da Amministrazioni Centrali	RS	0,00	RR	0,00	R	0,00		EP	0,00
		CP	0,00	RC	0,00	A	0,00	CP	EC	0,00
		CS	0,00	TR	0,00	CS	0,00		TR	0,00
10302	Tipologia 302 Fondi perequativi dalla Regione o Provincia autonoma	RS	0,00	RR	0,00	R	0,00		EP	0,00
		CP	0,00	RC	0,00	A	0,00	CP	EC	0,00
		CS	0,00	TR	0,00	CS	0,00		TR	0,00
10000	Totale Titolo 1 Entrate correnti di natura tributaria, contributiva e perequativa	RS	0,00	RR	0,00	R	0,00		EP	0,00
		CP	0,00	RC	0,00	A	0,00	CP	EC	0,00
		CS	0,00	TR	0,00	CS	0,00		TR	0,00
Titolo 2	Trasferimenti correnti									

CONTO DEL BILANCIO - GESTIONE DELLE ENTRATE ANNO 2022

TITOLO, TIPOLOGIA	DENOMINAZIONE	Residui attivi al 1/1/2022 (RS)		Riscossioni in c/residui (RR)		Riaccertamento residui (R) ⁽³⁾		Maggiori o minori entrate di competenza =A-CP ⁽⁵⁾	Residui attivi da esercizi precedenti (EP=RS-RR+R)			
		Previsioni definitive di competenza (CP)		Riscossioni in c/competenza (RC)		Accertamenti (A) ⁽⁴⁾			Residui attivi da esercizio di competenza (EC=A-RC)			
		Previsioni definitive di cassa (CS)		Totale riscossioni (TR=RR+RC)		Maggiori o minori entrate di cassa =TR-CS ⁽⁵⁾			Totale residui attivi da riportare (TR=EP+EC)			
20101	Tipologia 101 Trasferimenti correnti da Amministrazioni pubbliche	RS	0,00	RR	0,00	R	0,00	CP	0,00	EP	0,00	
		CP	0,00	RC	0,00	A	0,00		0,00	EC	0,00	
		CS	0,00	TR	0,00	CS	0,00		0,00	TR	0,00	
20102	Tipologia 102 Trasferimenti correnti da Famiglie	RS	0,00	RR	0,00	R	0,00	CP	0,00	EP	0,00	
		CP	0,00	RC	0,00	A	0,00		0,00	EC	0,00	
		CS	0,00	TR	0,00	CS	0,00		0,00	TR	0,00	
20103	Tipologia 103 Trasferimenti correnti da Imprese	RS	0,00	RR	0,00	R	0,00	CP	0,00	EP	0,00	
		CP	0,00	RC	0,00	A	0,00		0,00	EC	0,00	
		CS	0,00	TR	0,00	CS	0,00		0,00	TR	0,00	
20104	Tipologia 104 Trasferimenti correnti da Istituzioni Sociali Private	RS	0,00	RR	0,00	R	0,00	CP	0,00	EP	0,00	
		CP	0,00	RC	0,00	A	0,00		0,00	EC	0,00	
		CS	0,00	TR	0,00	CS	0,00		0,00	TR	0,00	
20105	Tipologia 105 Trasferimenti correnti dall'Unione Europea e dal Resto del Mondo	RS	0,00	RR	0,00	R	0,00	CP	0,00	EP	0,00	
		CP	0,00	RC	0,00	A	0,00		0,00	EC	0,00	
		CS	0,00	TR	0,00	CS	0,00		0,00	TR	0,00	
20000	Totale Titolo 2 Trasferimenti correnti	RS	0,00	RR	0,00	R	0,00	CP	0,00	EP	0,00	
		CP	0,00	RC	0,00	A	0,00		0,00	EC	0,00	
		CS	0,00	TR	0,00	CS	0,00		0,00	TR	0,00	
Titolo 3		Entrate extratributarie										
30100	Tipologia 100 Vendita di beni e servizi e proventi derivanti dalla gestione dei beni	RS	0,00	RR	0,00	R	0,00	CP	0,00	EP	0,00	
		CP	0,00	RC	0,00	A	0,00		0,00	EC	0,00	
		CS	0,00	TR	0,00	CS	0,00		0,00	TR	0,00	
30200	Tipologia 200 Proventi derivanti dall'attività di controllo e repressione delle irregolarità e degli illeciti	RS	0,00	RR	0,00	R	0,00	CP	0,00	EP	0,00	
		CP	20.000,00	RC	0,00	A	0,00		0,00	-20.000,00	EC	0,00
		CS	20.000,00	TR	0,00	CS	-20.000,00		-20.000,00	TR	0,00	
30300	Tipologia 300 Interessi attivi	RS	0,00	RR	0,00	R	0,00	CP	0,00	EP	0,00	
		CP	0,00	RC	0,00	A	0,00		0,00	EC	0,00	
		CS	0,00	TR	0,00	CS	0,00		0,00	TR	0,00	
30400	Tipologia 400 Altre entrate da redditi da capitale	RS	0,00	RR	0,00	R	0,00	CP	0,00	EP	0,00	
		CP	0,00	RC	0,00	A	0,00		0,00	EC	0,00	

CONTO DEL BILANCIO - GESTIONE DELLE ENTRATE ANNO 2022

TITOLO, TIPOLOGIA	DENOMINAZIONE	Residui attivi al 1/1/2022 (RS)		Riscossioni in c/residui (RR)		Riaccertamento residui (R) ⁽³⁾		Maggiori o minori entrate di competenza =A-CP ⁽⁵⁾	Residui attivi da esercizi precedenti (EP=RS-RR+R)		
		Previsioni definitive di competenza (CP)		Riscossioni in c/competenza (RC)		Accertamenti (A) ⁽⁴⁾			Residui attivi da esercizio di competenza (EC=A-RC)		
		Previsioni definitive di cassa (CS)		Totale riscossioni (TR=RR+RC)		Maggiori o minori entrate di cassa =TR-CS ⁽⁵⁾			Totale residui attivi da riportare (TR=EP+EC)		
		CS	0,00	TR	0,00	CS	0,00			TR	0,00
30500	Tipologia 500 Rimborsi e altre entrate correnti	RS	218.660,27	RR	183.717,09	R	0,01		EP	34.943,19	
		CP	738.790,30	RC	29.237,98	A	747.714,96	CP	8.924,66	EC	718.476,98
		CS	957.450,57	TR	212.955,07	CS	-744.495,50		TR	753.420,17	
30000	Totale Titolo 3 Entrate extratributarie	RS	218.660,27	RR	183.717,09	R	0,01		EP	34.943,19	
		CP	758.790,30	RC	29.237,98	A	747.714,96	CP	-11.075,34	EC	718.476,98
		CS	977.450,57	TR	212.955,07	CS	-764.495,50		TR	753.420,17	
Titolo 4 Entrate in conto capitale											
40100	Tipologia 100 Tributi in conto capitale	RS	0,00	RR	0,00	R	0,00		EP	0,00	
		CP	0,00	RC	0,00	A	0,00	CP	0,00	EC	0,00
		CS	0,00	TR	0,00	CS	0,00		TR	0,00	
40200	Tipologia 200 Contributi agli investimenti	RS	1.634.970,08	RR	1.634.970,08	R	0,00		EP	0,00	
		CP	9.821.667,64	RC	2.461.048,05	A	2.461.048,05	CP	-7.360.619,59	EC	0,00
		CS	11.456.637,72	TR	4.096.018,13	CS	-7.360.619,59		TR	0,00	
40300	Tipologia 300 Altri trasferimenti in conto capitale	RS	0,00	RR	0,00	R	0,00		EP	0,00	
		CP	0,00	RC	0,00	A	0,00	CP	0,00	EC	0,00
		CS	0,00	TR	0,00	CS	0,00		TR	0,00	
40400	Tipologia 400 Entrate da alienazione di beni materiali e immateriali	RS	0,00	RR	0,00	R	0,00		EP	0,00	
		CP	0,00	RC	0,00	A	0,00	CP	0,00	EC	0,00
		CS	0,00	TR	0,00	CS	0,00		TR	0,00	
40500	Tipologia 500 Altre entrate in conto capitale	RS	0,00	RR	0,00	R	0,00		EP	0,00	
		CP	0,00	RC	0,00	A	0,00	CP	0,00	EC	0,00
		CS	0,00	TR	0,00	CS	0,00		TR	0,00	
40000	Totale Titolo 4 Entrate in conto capitale	RS	1.634.970,08	RR	1.634.970,08	R	0,00		EP	0,00	
		CP	9.821.667,64	RC	2.461.048,05	A	2.461.048,05	CP	-7.360.619,59	EC	0,00
		CS	11.456.637,72	TR	4.096.018,13	CS	-7.360.619,59		TR	0,00	
Titolo 5 Entrate da riduzione di attività finanziarie											
50100	Tipologia 100 Alienazione di attività finanziarie	RS	0,00	RR	0,00	R	0,00		EP	0,00	
		CP	0,00	RC	0,00	A	0,00	CP	0,00	EC	0,00
		CS	0,00	TR	0,00	CS	0,00		TR	0,00	

CONTO DEL BILANCIO - GESTIONE DELLE ENTRATE ANNO 2022

TITOLO, TIPOLOGIA	DENOMINAZIONE	Residui attivi al 1/1/2022 (RS)		Riscossioni in c/residui (RR)		Riaccertamento residui (R) ⁽³⁾		Maggiori o minori entrate di competenza =A-CP ⁽⁵⁾	Residui attivi da esercizi precedenti (EP=RS-RR+R)		
		Previsioni definitive di competenza (CP)		Riscossioni in c/competenza (RC)		Accertamenti (A) ⁽⁴⁾			Residui attivi da esercizio di competenza (EC=A-RC)		
		Previsioni definitive di cassa (CS)		Totale riscossioni (TR=RR+RC)		Maggiori o minori entrate di cassa =TR-CS ⁽⁵⁾			Totale residui attivi da riportare (TR=EP+EC)		
50200	Tipologia 200 Riscossione crediti di breve termine	RS	0,00	RR	0,00	R	0,00	CP	0,00	EP	0,00
		CP	0,00	RC	0,00	A	0,00		0,00	EC	0,00
		CS	0,00	TR	0,00	CS	0,00		0,00	TR	0,00
50300	Tipologia 300 Riscossione crediti di medio-lungo termine	RS	0,00	RR	0,00	R	0,00	CP	0,00	EP	0,00
		CP	0,00	RC	0,00	A	0,00		0,00	EC	0,00
		CS	0,00	TR	0,00	CS	0,00		0,00	TR	0,00
50400	Tipologia 400 Altre entrate per riduzione di attività finanziarie	RS	0,00	RR	0,00	R	0,00	CP	0,00	EP	0,00
		CP	0,00	RC	0,00	A	0,00		0,00	EC	0,00
		CS	0,00	TR	0,00	CS	0,00		0,00	TR	0,00
50000	Totale Titolo 5 Entrate da riduzione di attività finanziarie	RS	0,00	RR	0,00	R	0,00	CP	0,00	EP	0,00
		CP	0,00	RC	0,00	A	0,00		0,00	EC	0,00
		CS	0,00	TR	0,00	CS	0,00		0,00	TR	0,00
Titolo 6 Accensione Prestiti											
60100	Tipologia 100 Emissione di titoli obbligazionari	RS	0,00	RR	0,00	R	0,00	CP	0,00	EP	0,00
		CP	0,00	RC	0,00	A	0,00		0,00	EC	0,00
		CS	0,00	TR	0,00	CS	0,00		0,00	TR	0,00
60200	Tipologia 200 Accensione prestiti a breve termine	RS	0,00	RR	0,00	R	0,00	CP	0,00	EP	0,00
		CP	0,00	RC	0,00	A	0,00		0,00	EC	0,00
		CS	0,00	TR	0,00	CS	0,00		0,00	TR	0,00
60300	Tipologia 300 Accensione mutui e altri finanziamenti a medio lungo termine	RS	0,00	RR	0,00	R	0,00	CP	0,00	EP	0,00
		CP	0,00	RC	0,00	A	0,00		0,00	EC	0,00
		CS	0,00	TR	0,00	CS	0,00		0,00	TR	0,00
60400	Tipologia 400 Altre forme di indebitamento	RS	0,00	RR	0,00	R	0,00	CP	0,00	EP	0,00
		CP	0,00	RC	0,00	A	0,00		0,00	EC	0,00
		CS	0,00	TR	0,00	CS	0,00		0,00	TR	0,00
60000	Totale Titolo 6 Accensione Prestiti	RS	0,00	RR	0,00	R	0,00	CP	0,00	EP	0,00
		CP	0,00	RC	0,00	A	0,00		0,00	EC	0,00
		CS	0,00	TR	0,00	CS	0,00		0,00	TR	0,00
Titolo 7 Anticipazioni da istituto tesoriere/cassiere											

CONTO DEL BILANCIO - GESTIONE DELLE ENTRATE ANNO 2022

TITOLO, TIPOLOGIA	DENOMINAZIONE	Residui attivi al 1/1/2022 (RS)		Riscossioni in c/residui (RR)		Riaccertamento residui (R) (3)		Maggiori o minori entrate di competenza =A-CP (5)	Residui attivi da esercizi precedenti (EP=RS-RR+R)	
		Previsioni definitive di competenza (CP)		Riscossioni in c/competenza (RC)		Accertamenti (A) (4)			Residui attivi da esercizio di competenza (EC=A-RC)	
		Previsioni definitive di cassa (CS)		Totale riscossioni (TR=RR+RC)		Maggiori o minori entrate di cassa =TR-CS (5)			Totale residui attivi da riportare (TR=EP+EC)	
70100	Tipologia 100 Anticipazioni da istituto tesoriere/cassiere	RS	0,00	RR	0,00	R	0,00		EP	0,00
		CP	0,00	RC	0,00	A	0,00	CP	0,00	0,00
		CS	0,00	TR	0,00	CS	0,00		TR	0,00
70000	Totale Titolo 7 Anticipazioni da istituto tesoriere/cassiere	RS	0,00	RR	0,00	R	0,00		EP	0,00
		CP	0,00	RC	0,00	A	0,00	CP	0,00	0,00
		CS	0,00	TR	0,00	CS	0,00		TR	0,00
Titolo 9 Entrate per conto terzi e partite di giro										
90100	Tipologia 100 Entrate per partite di giro	RS	1.000,00	RR	1.000,00	R	0,00		EP	0,00
		CP	143.000,00	RC	104.298,02	A	105.298,02	CP	-37.701,98	1.000,00
		CS	144.000,00	TR	105.298,02	CS	-38.701,98		TR	1.000,00
90200	Tipologia 200 Entrate per conto terzi	RS	0,00	RR	0,00	R	0,00		EP	0,00
		CP	37.000,00	RC	14.539,70	A	14.539,70	CP	-22.460,30	0,00
		CS	37.000,00	TR	14.539,70	CS	-22.460,30		TR	0,00
90000	Totale Titolo 9 Entrate per conto terzi e partite di giro	RS	1.000,00	RR	1.000,00	R	0,00		EP	0,00
		CP	180.000,00	RC	118.837,72	A	119.837,72	CP	-60.162,28	1.000,00
		CS	181.000,00	TR	119.837,72	CS	-61.162,28		TR	1.000,00
TOTALE TITOLI		RS	1.854.630,35	RR	1.819.687,17	R	0,01		EP	34.943,19
		CP	10.760.457,94	RC	2.609.123,75	A	3.328.600,73	CP	-7.431.857,21	719.476,98
		CS	12.615.088,29	TR	4.428.810,92	CS	-8.186.277,37		TR	754.420,17
TOTALE GENERALE DELLE ENTRATE		RS	1.854.630,35	RR	1.819.687,17	R	0,01		EP	34.943,19
		CP	10.795.197,94	RC	2.609.123,75	A	3.328.600,73	CP	-7.431.857,21	719.476,98
		CS	12.615.088,29	TR	4.428.810,92	CS	-8.186.277,37		TR	754.420,17

- 1) Indicare l'importo del fondo pluriennale vincolato risultante dal conto del bilancio dell'anno precedente (spesa).
- 2) Per "Utilizzo avanzo di amministrazione" si intende l'avanzo applicato al bilancio: indicare pertanto l'importo dello stanziamento definitivo di bilancio.
- 3) Indicare l'ammontare complessivo derivante dal riaccertamento dei residui (comprende l'importo dei crediti definitivamente cancellati in quanto assolutamente inesigibili, l'importo dei crediti di dubbia e difficile esazione cancellati secondo le modalità previste dal principio applicato della contabilità finanziaria 9.2). La voce comprende inoltre le rettifiche in aumento dei residui attivi effettuate a seguito della riscossione di residui attivi cancellati dalle scritture (ad es. In anni precedenti è stato cancellato un residuo attivo in quanto considerato assolutamente inesigibile. In caso di riscossione di tale credito nel corso dell'esercizio cui si riferisce il rendiconto si effettua un riaccertamento dei residui attivi in aumento). Le rettifiche in aumento sono indicate con il segno "+", le rettifiche in riduzione sono indicate con il segno "-".
- 4) Indicare gli accertamenti imputati contabilmente all'esercizio cui il rendiconto si riferisce al netto dei crediti che, in occasione del riaccertamento ordinario dei residui effettuato ai sensi dell'articolo 3, comma 4, risultassero non esigibili e reimputati agli esercizi in cui le obbligazioni risultano esigibili.
- 5) Le maggiori entrate sono indicate con il segno "+", le minori entrate sono indicate con il segno "-".

CONTO DEL BILANCIO - GESTIONE DELLE ENTRATE ANNO 2022

TITOLO	DENOMINAZIONE	Residui attivi al 1/1/2022 (RS)		Riscossioni in c/residui (RR)		Riaccertamento residui (R)		Maggiori o minori entrate di competenza =A-CP	Residui attivi da esercizi precedenti (EP=RS-RR+R)	
		Previsioni definitive di competenza (CP)		Riscossioni in c/competenza (RC)		Accertamenti (A)			Residui attivi da esercizio di competenza (EC=A-RC)	
		Previsioni definitive di cassa (CS)		Totale riscossioni (TR=RR+RC)		Maggiori o minori entrate di cassa =TR-CS			Totale residui attivi da riportare (TR=EP+EC)	
	FONDO PLURIENNALE VINCOLATO PER SPESE CORRENTI	CP	27.520,00							
	FONDO PLURIENNALE VINCOLATO PER SPESE IN CONTO CAPITALE	CP	0,00							
	FONDO PLURIENNALE VINCOLATO PER ATTIVITÀ FINANZIARIE	CP	0,00							
	UTILIZZO AVANZO DI AMMINISTRAZIONE	CP	7.220,00							
	-di cui Utilizzo Fondo anticipazioni di liquidità	CP	0,00							
TITOLO 1	Entrate correnti di natura tributaria, contributiva e perequativa	RS	0,00	RR	0,00	R	0,00		EP	0,00
		CP	0,00	RC	0,00	A	0,00	CP	0,00	0,00
		CS	0,00	TR	0,00	CS	0,00		TR	0,00
TITOLO 2	Trasferimenti correnti	RS	0,00	RR	0,00	R	0,00		EP	0,00
		CP	0,00	RC	0,00	A	0,00	CP	0,00	0,00
		CS	0,00	TR	0,00	CS	0,00		TR	0,00
TITOLO 3	Entrate extratributarie	RS	218.660,27	RR	183.717,09	R	0,01		EP	34.943,19
		CP	758.790,30	RC	29.237,98	A	747.714,96	CP	-11.075,34	718.476,98
		CS	977.450,57	TR	212.955,07	CS	-764.495,50		TR	753.420,17
TITOLO 4	Entrate in conto capitale	RS	1.634.970,08	RR	1.634.970,08	R	0,00		EP	0,00
		CP	9.821.667,64	RC	2.461.048,05	A	2.461.048,05	CP	-7.360.619,59	0,00
		CS	11.456.637,72	TR	4.096.018,13	CS	-7.360.619,59		TR	0,00
TITOLO 5	Entrate da riduzione di attività finanziarie	RS	0,00	RR	0,00	R	0,00		EP	0,00
		CP	0,00	RC	0,00	A	0,00	CP	0,00	0,00
		CS	0,00	TR	0,00	CS	0,00		TR	0,00
TITOLO 6	Accensione Prestiti	RS	0,00	RR	0,00	R	0,00		EP	0,00
		CP	0,00	RC	0,00	A	0,00	CP	0,00	0,00
		CS	0,00	TR	0,00	CS	0,00		TR	0,00
TITOLO 7	Anticipazioni da istituto tesoriere/cassiere	RS	0,00	RR	0,00	R	0,00		EP	0,00
		CP	0,00	RC	0,00	A	0,00	CP	0,00	0,00
		CS	0,00	TR	0,00	CS	0,00		TR	0,00
TITOLO 9	Entrate per conto terzi e partite di giro	RS	1.000,00	RR	1.000,00	R	0,00		EP	0,00
		CP	180.000,00	RC	118.837,72	A	119.837,72	CP	-60.162,28	1.000,00
		CS	181.000,00	TR	119.837,72	CS	-61.162,28		TR	1.000,00
	TOTALE TITOLI	RS	1.854.630,35	RR	1.819.687,17	R	0,01		EP	34.943,19
		CP	10.760.457,94	RC	2.609.123,75	A	3.328.600,73	CP	-7.431.857,21	719.476,98
		CS	12.615.088,29	TR	4.428.810,92	CS	-8.186.277,37		TR	754.420,17
	TOTALE GENERALE DELLE ENTRATE	RS	1.854.630,35	RR	1.819.687,17	R	0,01		EP	34.943,19
		CP	10.795.197,94	RC	2.609.123,75	A	3.328.600,73	CP	-7.431.857,21	719.476,98
		CS	12.615.088,29	TR	4.428.810,92	CS	-8.186.277,37		TR	754.420,17

CONTO DEL BILANCIO - GESTIONE DELLE ENTRATE ANNO 2022

TITOLO	DENOMINAZIONE	Residui attivi al 1/1/2022 (RS)	Riscossioni in c/residui (RR)	Riaccertamento residui (R)	Maggiori o minori entrate di competenza =A-CP	Residui attivi da esercizi precedenti (EP=RS-RR+R)
		Previsioni definitive di competenza (CP)	Riscossioni in c/competenza (RC)	Accertamenti (A)		Residui attivi da esercizio di competenza (EC=A-RC)
		Previsioni definitive di cassa (CS)	Totale riscossioni (TR=RR+RC)	Maggiori o minori entrate di cassa =TR-CS		Totale residui attivi da riportare (TR=EP+EC)

- 1) Indicare l'importo del fondo pluriennale vincolato risultante dal conto del bilancio dell'anno precedente (spesa).
- 2) Indicare l'importo definitivo dell'utilizzo del risultato di amministrazione.
- 3) Indicare l'ammontare complessivo derivante dal riaccertamento dei residui (comprende l'importo dei crediti definitivamente cancellati in quanto assolutamente inesigibili, l'importo dei crediti di dubbia e difficile esazione cancellati secondo le modalità previste dal principio applicato della contabilità finanziaria 9.2). La voce comprende inoltre le rettifiche in aumento dei residui attivi effettuate a seguito della riscossione di residui attivi cancellati dalle scritture (ad es. In anni precedenti è stato cancellato un residuo attivo in quanto considerato assolutamente inesigibile. In caso di riscossione di tale credito nel corso dell'esercizio cui si riferisce il rendiconto si effettua un riaccertamento dei residui attivi in aumento). Le rettifiche in aumento sono indicate con il segno "+", le rettifiche in riduzione sono indicate con il segno "-".
- 4) Indicare gli accertamenti imputati contabilmente all'esercizio cui il rendiconto si riferisce al netto dei crediti che, in occasione del riaccertamento ordinario dei residui effettuato ai sensi dell'articolo 3, comma 4, risultassero non esigibili e reimputati agli esercizi in cui le obbligazioni risultano esigibili.
- 5) Le maggiori entrate sono indicate con il segno "+", le minori entrate sono indicate con il segno "-".

AMBITO TERRITORIALE OTTIMALE N.5 MARCHE SUD (AP)
CONTO DEL BILANCIO - GESTIONE DELLE SPESE ANNO 2022

Allegato n.10 - Rendiconto della gestione

MISSIONE, PROGRAMMA, TITOLO	DENOMINAZIONE	Residui passivi al 1/1/2022 (RS)		Pagamenti in c/residui (PR)		Riaccertamento residui (R) ⁽¹⁾		Residui passivi da esercizi precedenti (EP=RS-PR+R)			
		Previsioni definitive di competenza (CP)		Pagamenti in c/competenza (PC)		Impegni (I) ⁽²⁾		Economie di competenza (ECP=CP-I-FPV)		Residui passivi da esercizio di competenza (EC=I-PC)	
		Previsioni definitive di cassa (CS)		Totale pagamenti (TP=PR+PC)		Fondo pluriennale vincolato (FPV) ⁽³⁾				Totale residui passivi da riportare (TR=EP+EC)	
	DISAVANZO DI AMMINISTRAZIONE	CP	0,00								
	DISAVANZO DERIVANTE DA DEBITO AUTORIZZATO E NON CONTRATTO ⁽⁴⁾	CP	0,00								
MISSIONE 1 Servizi istituzionali, generali e di gestione											
1 - 1	Programma 1	Organi istituzionali									
	Titolo 1	Spese correnti		RS	1.760,92	PR	1.760,92	R	0,00	EP	0,00
		CP	31.700,00	PC	9.124,20	I	10.885,12	ECP	20.814,88	EC	1.760,92
		CS	33.460,92	TP	10.885,12	FPV	0,00			TR	1.760,92
	Titolo 2	Spese in conto capitale		RS	0,00	PR	0,00	R	0,00	EP	0,00
		CP	0,00	PC	0,00	I	0,00	ECP	0,00	EC	0,00
		CS	0,00	TP	0,00	FPV	0,00			TR	0,00
	Titolo 3	Spese per incremento attività finanziarie		RS	0,00	PR	0,00	R	0,00	EP	0,00
		CP	0,00	PC	0,00	I	0,00	ECP	0,00	EC	0,00
		CS	0,00	TP	0,00	FPV	0,00			TR	0,00
	Titolo 4	Rimborso Prestiti		RS	0,00	PR	0,00	R	0,00	EP	0,00
		CP	0,00	PC	0,00	I	0,00	ECP	0,00	EC	0,00
		CS	0,00	TP	0,00	FPV	0,00			TR	0,00
	Totale programma 1	Organi istituzionali		RS	1.760,92	PR	1.760,92	R	0,00	EP	0,00
		CP	31.700,00	PC	9.124,20	I	10.885,12	ECP	20.814,88	EC	1.760,92
		CS	33.460,92	TP	10.885,12	FPV	0,00			TR	1.760,92
1 - 2	Programma 2	Segreteria generale									
	Titolo 1	Spese correnti		RS	0,00	PR	0,00	R	0,00	EP	0,00
		CP	0,00	PC	0,00	I	0,00	ECP	0,00	EC	0,00
		CS	0,00	TP	0,00	FPV	0,00			TR	0,00
	Titolo 2	Spese in conto capitale		RS	0,00	PR	0,00	R	0,00	EP	0,00
		CP	0,00	PC	0,00	I	0,00	ECP	0,00	EC	0,00
		CS	0,00	TP	0,00	FPV	0,00			TR	0,00
	Titolo 3	Spese per incremento attività finanziarie		RS	0,00	PR	0,00	R	0,00	EP	0,00
		CP	0,00	PC	0,00	I	0,00	ECP	0,00	EC	0,00

AMBITO TERRITORIALE OTTIMALE N.5 MARCHE SUD (AP)

Allegato n.10 - Rendiconto della gestione

CONTO DEL BILANCIO - GESTIONE DELLE SPESE ANNO 2022

MISSIONE, PROGRAMMA, TITOLO	DENOMINAZIONE	Residui passivi al 1/1/2022 (RS)		Pagamenti in c/residui (PR)		Riaccertamento residui (R) ⁽¹⁾		Residui passivi da esercizi precedenti (EP=RS-PR+R)			
		Previsioni definitive di competenza (CP)		Pagamenti in c/competenza (PC)		Impegni (I) ⁽²⁾		Residui passivi da esercizio di competenza (EC=I-PC)			
		Previsioni definitive di cassa (CS)		Totale pagamenti (TP=PR+PC)		Fondo pluriennale vincolato (FPV) ⁽³⁾		Totale residui passivi da riportare (TR=EP+EC)			
		CS	0,00	TP	0,00	FPV	0,00		TR	0,00	
Titolo 4	<i>Rimborso Prestiti</i>	RS	0,00	PR	0,00	R	0,00		EP	0,00	
		CP	0,00	PC	0,00	I	0,00	ECP	0,00	EC	0,00
		CS	0,00	TP	0,00	FPV	0,00		TR	0,00	
Totale programma	2 Segreteria generale	RS	0,00	PR	0,00	R	0,00		EP	0,00	
		CP	0,00	PC	0,00	I	0,00	ECP	0,00	EC	0,00
		CS	0,00	TP	0,00	FPV	0,00		TR	0,00	
1 - 3	Programma 3 Gestione economica, finanziaria, programmazione, provveditorato										
Titolo 1	<i>Spese correnti</i>	RS	0,00	PR	0,00	R	0,00		EP	0,00	
		CP	18.300,00	PC	12.779,12	I	12.779,12	ECP	5.520,88	EC	0,00
		CS	18.300,00	TP	12.779,12	FPV	0,00		TR	0,00	
Titolo 2	<i>Spese in conto capitale</i>	RS	0,00	PR	0,00	R	0,00		EP	0,00	
		CP	0,00	PC	0,00	I	0,00	ECP	0,00	EC	0,00
		CS	0,00	TP	0,00	FPV	0,00		TR	0,00	
Titolo 3	<i>Spese per incremento attività finanziarie</i>	RS	0,00	PR	0,00	R	0,00		EP	0,00	
		CP	0,00	PC	0,00	I	0,00	ECP	0,00	EC	0,00
		CS	0,00	TP	0,00	FPV	0,00		TR	0,00	
Titolo 4	<i>Rimborso Prestiti</i>	RS	0,00	PR	0,00	R	0,00		EP	0,00	
		CP	0,00	PC	0,00	I	0,00	ECP	0,00	EC	0,00
		CS	0,00	TP	0,00	FPV	0,00		TR	0,00	
Totale programma	3 Gestione economica, finanziaria, programmazione, provveditorato	RS	0,00	PR	0,00	R	0,00		EP	0,00	
		CP	18.300,00	PC	12.779,12	I	12.779,12	ECP	5.520,88	EC	0,00
		CS	18.300,00	TP	12.779,12	FPV	0,00		TR	0,00	
1 - 4	Programma 4 Gestione delle entrate tributarie e servizi fiscali										
Titolo 1	<i>Spese correnti</i>	RS	0,00	PR	0,00	R	0,00		EP	0,00	
		CP	0,00	PC	0,00	I	0,00	ECP	0,00	EC	0,00
		CS	0,00	TP	0,00	FPV	0,00		TR	0,00	
Titolo 2	<i>Spese in conto capitale</i>	RS	0,00	PR	0,00	R	0,00		EP	0,00	

AMBITO TERRITORIALE OTTIMALE N.5 MARCHE SUD (AP)

Allegato n.10 - Rendiconto della gestione

CONTO DEL BILANCIO - GESTIONE DELLE SPESE ANNO 2022

MISSIONE, PROGRAMMA, TITOLO	DENOMINAZIONE	Residui passivi al 1/1/2022 (RS)		Pagamenti in c/residui (PR)		Riaccertamento residui (R) (1)		Residui passivi da esercizi precedenti (EP=RS-PR+R)			
		Previsioni definitive di competenza (CP)		Pagamenti in c/competenza (PC)		Impegni (I) (2)		Economie di competenza (ECP=CP-I-FPV)		Residui passivi da esercizio di competenza (EC=I-PC)	
		Previsioni definitive di cassa (CS)		Totale pagamenti (TP=PR+PC)		Fondo pluriennale vincolato (FPV) (3)				Totale residui passivi da riportare (TR=EP+EC)	
		CP	0,00	PC	0,00	I	0,00	ECP	0,00	EC	0,00
		CS	0,00	TP	0,00	FPV	0,00			TR	0,00
Titolo 3	Spese per incremento attività finanziarie	RS	0,00	PR	0,00	R	0,00			EP	0,00
		CP	0,00	PC	0,00	I	0,00	ECP	0,00	EC	0,00
		CS	0,00	TP	0,00	FPV	0,00			TR	0,00
Titolo 4	Rimborso Prestiti	RS	0,00	PR	0,00	R	0,00			EP	0,00
		CP	0,00	PC	0,00	I	0,00	ECP	0,00	EC	0,00
		CS	0,00	TP	0,00	FPV	0,00			TR	0,00
Totale programma	4 Gestione delle entrate tributarie e servizi fiscali	RS	0,00	PR	0,00	R	0,00			EP	0,00
		CP	0,00	PC	0,00	I	0,00	ECP	0,00	EC	0,00
		CS	0,00	TP	0,00	FPV	0,00			TR	0,00
1 - 5	Programma 5 Gestione dei beni demaniali e patrimoniali										
Titolo 1	Spese correnti	RS	0,00	PR	0,00	R	0,00			EP	0,00
		CP	0,00	PC	0,00	I	0,00	ECP	0,00	EC	0,00
		CS	0,00	TP	0,00	FPV	0,00			TR	0,00
Titolo 2	Spese in conto capitale	RS	0,00	PR	0,00	R	0,00			EP	0,00
		CP	0,00	PC	0,00	I	0,00	ECP	0,00	EC	0,00
		CS	0,00	TP	0,00	FPV	0,00			TR	0,00
Titolo 3	Spese per incremento attività finanziarie	RS	0,00	PR	0,00	R	0,00			EP	0,00
		CP	0,00	PC	0,00	I	0,00	ECP	0,00	EC	0,00
		CS	0,00	TP	0,00	FPV	0,00			TR	0,00
Titolo 4	Rimborso Prestiti	RS	0,00	PR	0,00	R	0,00			EP	0,00
		CP	0,00	PC	0,00	I	0,00	ECP	0,00	EC	0,00
		CS	0,00	TP	0,00	FPV	0,00			TR	0,00
Totale programma	5 Gestione dei beni demaniali e patrimoniali	RS	0,00	PR	0,00	R	0,00			EP	0,00
		CP	0,00	PC	0,00	I	0,00	ECP	0,00	EC	0,00
		CS	0,00	TP	0,00	FPV	0,00			TR	0,00
1 - 6	Programma 6 Ufficio tecnico										

AMBITO TERRITORIALE OTTIMALE N.5 MARCHE SUD (AP)
CONTO DEL BILANCIO - GESTIONE DELLE SPESE ANNO 2022

Allegato n.10 - Rendiconto della gestione

MISSIONE, PROGRAMMA, TITOLO	DENOMINAZIONE	Residui passivi al 1/1/2022 (RS)		Pagamenti in c/residui (PR)		Riaccertamento residui (R) ⁽¹⁾		Residui passivi da esercizi precedenti (EP=RS-PR+R)			
		Previsioni definitive di competenza (CP)		Pagamenti in c/competenza (PC)		Impegni (I) ⁽²⁾		Economie di competenza (ECP=CP-I-FPV)		Residui passivi da esercizio di competenza (EC=I-PC)	
		Previsioni definitive di cassa (CS)		Totale pagamenti (TP=PR+PC)		Fondo pluriennale vincolato (FPV) ⁽³⁾				Totale residui passivi da riportare (TR=EP+EC)	
Titolo 1	Spese correnti	RS	0,00	PR	0,00	R	0,00			EP	0,00
		CP	0,00	PC	0,00	I	0,00	ECP	0,00	EC	0,00
		CS	0,00	TP	0,00	FPV	0,00			TR	0,00
Titolo 2	Spese in conto capitale	RS	0,00	PR	0,00	R	0,00			EP	0,00
		CP	0,00	PC	0,00	I	0,00	ECP	0,00	EC	0,00
		CS	0,00	TP	0,00	FPV	0,00			TR	0,00
Titolo 3	Spese per incremento attività finanziarie	RS	0,00	PR	0,00	R	0,00			EP	0,00
		CP	0,00	PC	0,00	I	0,00	ECP	0,00	EC	0,00
		CS	0,00	TP	0,00	FPV	0,00			TR	0,00
Titolo 4	Rimborso Prestiti	RS	0,00	PR	0,00	R	0,00			EP	0,00
		CP	0,00	PC	0,00	I	0,00	ECP	0,00	EC	0,00
		CS	0,00	TP	0,00	FPV	0,00			TR	0,00
Totale programma 6 Ufficio tecnico		RS	0,00	PR	0,00	R	0,00			EP	0,00
		CP	0,00	PC	0,00	I	0,00	ECP	0,00	EC	0,00
		CS	0,00	TP	0,00	FPV	0,00			TR	0,00
1 - 7 Programma 7 Elezioni e consultazioni popolari - Anagrafe e stato civile											
Titolo 1	Spese correnti	RS	0,00	PR	0,00	R	0,00			EP	0,00
		CP	0,00	PC	0,00	I	0,00	ECP	0,00	EC	0,00
		CS	0,00	TP	0,00	FPV	0,00			TR	0,00
Titolo 2	Spese in conto capitale	RS	0,00	PR	0,00	R	0,00			EP	0,00
		CP	0,00	PC	0,00	I	0,00	ECP	0,00	EC	0,00
		CS	0,00	TP	0,00	FPV	0,00			TR	0,00
Titolo 3	Spese per incremento attività finanziarie	RS	0,00	PR	0,00	R	0,00			EP	0,00
		CP	0,00	PC	0,00	I	0,00	ECP	0,00	EC	0,00
		CS	0,00	TP	0,00	FPV	0,00			TR	0,00
Titolo 4	Rimborso Prestiti	RS	0,00	PR	0,00	R	0,00			EP	0,00
		CP	0,00	PC	0,00	I	0,00	ECP	0,00	EC	0,00
		CS	0,00	TP	0,00	FPV	0,00			TR	0,00

AMBITO TERRITORIALE OTTIMALE N.5 MARCHE SUD (AP)
CONTO DEL BILANCIO - GESTIONE DELLE SPESE ANNO 2022

Allegato n.10 - Rendiconto della gestione

MISSIONE, PROGRAMMA, TITOLO	DENOMINAZIONE	Residui passivi al 1/1/2022 (RS)		Pagamenti in c/residui (PR)		Riaccertamento residui (R) ⁽¹⁾		Residui passivi da esercizi precedenti (EP=RS-PR+R)			
		Previsioni definitive di competenza (CP)		Pagamenti in c/competenza (PC)		Impegni (I) ⁽²⁾		Economie di competenza (ECP=CP-I-FPV)		Residui passivi da esercizio di competenza (EC=I-PC)	
		Previsioni definitive di cassa (CS)		Totale pagamenti (TP=PR+PC)		Fondo pluriennale vincolato (FPV) ⁽³⁾				Totale residui passivi da riportare (TR=EP+EC)	
Totale programma	7 Elezioni e consultazioni popolari - Anagrafe e stato civile	RS	0,00	PR	0,00	R	0,00			EP	0,00
		CP	0,00	PC	0,00	I	0,00	ECP	0,00	EC	0,00
		CS	0,00	TP	0,00	FPV	0,00			TR	0,00
1 - 8	Programma 8 Statistica e sistemi informativi										
Titolo 1	Spese correnti	RS	4.582,32	PR	2.898,72	R	-1.439,60			EP	244,00
		CP	37.321,97	PC	36.079,02	I	36.212,51	ECP	1.109,46	EC	133,49
		CS	41.904,29	TP	38.977,74	FPV	0,00			TR	377,49
Titolo 2	Spese in conto capitale	RS	0,00	PR	0,00	R	0,00			EP	0,00
		CP	0,00	PC	0,00	I	0,00	ECP	0,00	EC	0,00
		CS	0,00	TP	0,00	FPV	0,00			TR	0,00
Titolo 3	Spese per incremento attività finanziarie	RS	0,00	PR	0,00	R	0,00			EP	0,00
		CP	0,00	PC	0,00	I	0,00	ECP	0,00	EC	0,00
		CS	0,00	TP	0,00	FPV	0,00			TR	0,00
Titolo 4	Rimborso Prestiti	RS	0,00	PR	0,00	R	0,00			EP	0,00
		CP	0,00	PC	0,00	I	0,00	ECP	0,00	EC	0,00
		CS	0,00	TP	0,00	FPV	0,00			TR	0,00
Totale programma	8 Statistica e sistemi informativi	RS	4.582,32	PR	2.898,72	R	-1.439,60			EP	244,00
		CP	37.321,97	PC	36.079,02	I	36.212,51	ECP	1.109,46	EC	133,49
		CS	41.904,29	TP	38.977,74	FPV	0,00			TR	377,49
1 - 9	Programma 9 Assistenza tecnico-amministrativa agli enti locali										
Titolo 1	Spese correnti	RS	0,00	PR	0,00	R	0,00			EP	0,00
		CP	0,00	PC	0,00	I	0,00	ECP	0,00	EC	0,00
		CS	0,00	TP	0,00	FPV	0,00			TR	0,00
Titolo 2	Spese in conto capitale	RS	0,00	PR	0,00	R	0,00			EP	0,00
		CP	0,00	PC	0,00	I	0,00	ECP	0,00	EC	0,00
		CS	0,00	TP	0,00	FPV	0,00			TR	0,00
Titolo 3	Spese per incremento attività finanziarie	RS	0,00	PR	0,00	R	0,00			EP	0,00
		CP	0,00	PC	0,00	I	0,00	ECP	0,00	EC	0,00
		CS	0,00	TP	0,00	FPV	0,00			TR	0,00

AMBITO TERRITORIALE OTTIMALE N.5 MARCHE SUD (AP)
CONTO DEL BILANCIO - GESTIONE DELLE SPESE ANNO 2022

Allegato n.10 - Rendiconto della gestione

MISSIONE, PROGRAMMA, TITOLO	DENOMINAZIONE	Residui passivi al 1/1/2022 (RS)		Pagamenti in c/residui (PR)		Riaccertamento residui (R) ⁽¹⁾		Residui passivi da esercizi precedenti (EP=RS-PR+R)	
		Previsioni definitive di competenza (CP)		Pagamenti in c/competenza (PC)		Impegni (I) ⁽²⁾		Residui passivi da esercizio di competenza (EC=I-PC)	
		Previsioni definitive di cassa (CS)		Totale pagamenti (TP=PR+PC)		Fondo pluriennale vincolato (FPV) ⁽³⁾		Totale residui passivi da riportare (TR=EP+EC)	
Titolo 4	Rimborso Prestiti	RS	0,00	PR	0,00	R	0,00	EP	0,00
		CP	0,00	PC	0,00	I	0,00	ECP	0,00
		CS	0,00	TP	0,00	FPV	0,00	TR	0,00
Totale programma 9 Assistenza tecnico-amministrativa agli enti locali	RS	0,00	PR	0,00	R	0,00	EP	0,00	
	CP	0,00	PC	0,00	I	0,00	ECP	0,00	
	CS	0,00	TP	0,00	FPV	0,00	TR	0,00	
1 - 10 Programma 10 Risorse umane									
Titolo 1	Spese correnti	RS	0,00	PR	0,00	R	0,00	EP	0,00
		CP	0,00	PC	0,00	I	0,00	ECP	0,00
		CS	0,00	TP	0,00	FPV	0,00	TR	0,00
Titolo 2	Spese in conto capitale	RS	0,00	PR	0,00	R	0,00	EP	0,00
		CP	0,00	PC	0,00	I	0,00	ECP	0,00
		CS	0,00	TP	0,00	FPV	0,00	TR	0,00
Titolo 3	Spese per incremento attività finanziarie	RS	0,00	PR	0,00	R	0,00	EP	0,00
		CP	0,00	PC	0,00	I	0,00	ECP	0,00
		CS	0,00	TP	0,00	FPV	0,00	TR	0,00
Titolo 4	Rimborso Prestiti	RS	0,00	PR	0,00	R	0,00	EP	0,00
		CP	0,00	PC	0,00	I	0,00	ECP	0,00
		CS	0,00	TP	0,00	FPV	0,00	TR	0,00
Totale programma 10 Risorse umane	RS	0,00	PR	0,00	R	0,00	EP	0,00	
	CP	0,00	PC	0,00	I	0,00	ECP	0,00	
	CS	0,00	TP	0,00	FPV	0,00	TR	0,00	
1 - 11 Programma 11 Altri servizi generali									
Titolo 1	Spese correnti	RS	218.651,90	PR	128.630,94	R	-2.852,92	EP	87.168,04
		CP	656.280,00	PC	446.017,06	I	575.327,27	ECP	129.310,21
		CS	874.931,90	TP	574.648,00	FPV	27.520,00	TR	216.478,25
Titolo 2	Spese in conto capitale	RS	0,00	PR	0,00	R	0,00	EP	0,00
		CP	0,00	PC	0,00	I	0,00	ECP	0,00
		CS	0,00	TP	0,00	FPV	0,00	TR	0,00

AMBITO TERRITORIALE OTTIMALE N.5 MARCHE SUD (AP)
CONTO DEL BILANCIO - GESTIONE DELLE SPESE ANNO 2022

Allegato n.10 - Rendiconto della gestione

MISSIONE, PROGRAMMA, TITOLO	DENOMINAZIONE	Residui passivi al 1/1/2022 (RS)		Pagamenti in c/residui (PR)		Riaccertamento residui (R) ⁽¹⁾		Residui passivi da esercizi precedenti (EP=RS-PR+R)	
		Previsioni definitive di competenza (CP)		Pagamenti in c/competenza (PC)		Impegni (I) ⁽²⁾		Residui passivi da esercizio di competenza (EC=I-PC)	
		Previsioni definitive di cassa (CS)		Totale pagamenti (TP=PR+PC)		Fondo pluriennale vincolato (FPV) ⁽³⁾		Totale residui passivi da riportare (TR=EP+EC)	
Titolo 3	Spese per incremento attività finanziarie	RS	0,00	PR	0,00	R	0,00	EP	0,00
		CP	0,00	PC	0,00	I	0,00	ECP	0,00
		CS	0,00	TP	0,00	FPV	0,00	TR	0,00
Titolo 4	Rimborso Prestiti	RS	0,00	PR	0,00	R	0,00	EP	0,00
		CP	0,00	PC	0,00	I	0,00	ECP	0,00
		CS	0,00	TP	0,00	FPV	0,00	TR	0,00
Totale programma	11 Altri servizi generali	RS	218.651,90	PR	128.630,94	R	-2.852,92	EP	87.168,04
		CP	656.280,00	PC	446.017,06	I	575.327,27	ECP	129.310,21
		CS	874.931,90	TP	574.648,00	FPV	27.520,00	TR	216.478,25
TOTALE MISSIONE 1	Servizi istituzionali, generali e di gestione	RS	224.995,14	PR	133.290,58	R	-4.292,52	EP	87.412,04
		CP	743.601,97	PC	503.999,40	I	635.204,02	ECP	131.204,62
		CS	968.597,11	TP	637.289,98	FPV	27.520,00	TR	218.616,66
MISSIONE 2	Giustizia								
2 - 1	Programma 1 Uffici giudiziari								
Titolo 1	Spese correnti	RS	0,00	PR	0,00	R	0,00	EP	0,00
		CP	0,00	PC	0,00	I	0,00	ECP	0,00
		CS	0,00	TP	0,00	FPV	0,00	TR	0,00
Titolo 2	Spese in conto capitale	RS	0,00	PR	0,00	R	0,00	EP	0,00
		CP	0,00	PC	0,00	I	0,00	ECP	0,00
		CS	0,00	TP	0,00	FPV	0,00	TR	0,00
Titolo 3	Spese per incremento attività finanziarie	RS	0,00	PR	0,00	R	0,00	EP	0,00
		CP	0,00	PC	0,00	I	0,00	ECP	0,00
		CS	0,00	TP	0,00	FPV	0,00	TR	0,00
Titolo 4	Rimborso Prestiti	RS	0,00	PR	0,00	R	0,00	EP	0,00
		CP	0,00	PC	0,00	I	0,00	ECP	0,00
		CS	0,00	TP	0,00	FPV	0,00	TR	0,00
Totale programma	1 Uffici giudiziari	RS	0,00	PR	0,00	R	0,00	EP	0,00
		CP	0,00	PC	0,00	I	0,00	ECP	0,00
		CS	0,00	TP	0,00	FPV	0,00	TR	0,00

AMBITO TERRITORIALE OTTIMALE N.5 MARCHE SUD (AP)
CONTO DEL BILANCIO - GESTIONE DELLE SPESE ANNO 2022

Allegato n.10 - Rendiconto della gestione

MISSIONE, PROGRAMMA, TITOLO	DENOMINAZIONE	Residui passivi al 1/1/2022 (RS)		Pagamenti in c/residui (PR)		Riaccertamento residui (R) ⁽¹⁾		Residui passivi da esercizi precedenti (EP=RS-PR+R)																				
		Previsioni definitive di competenza (CP)		Pagamenti in c/competenza (PC)		Impegni (I) ⁽²⁾		Economie di competenza (ECP=CP-I-FPV)		Residui passivi da esercizio di competenza (EC=I-PC)																		
		Previsioni definitive di cassa (CS)		Totale pagamenti (TP=PR+PC)		Fondo pluriennale vincolato (FPV) ⁽³⁾				Totale residui passivi da riportare (TR=EP+EC)																		
2 - 2	Programma 2 Casa circondariale e altri servizi																											
Titolo 1	<i>Spese correnti</i>	RS	0,00	PR	0,00	R	0,00	EP	0,00	CP	0,00	PC	0,00	I	0,00	ECP	0,00	EC	0,00	CS	0,00	TP	0,00	FPV	0,00	TR	0,00	
Titolo 2	<i>Spese in conto capitale</i>	RS	0,00	PR	0,00	R	0,00	EP	0,00	CP	0,00	PC	0,00	I	0,00	ECP	0,00	EC	0,00	CS	0,00	TP	0,00	FPV	0,00	TR	0,00	
Titolo 3	<i>Spese per incremento attività finanziarie</i>	RS	0,00	PR	0,00	R	0,00	EP	0,00	CP	0,00	PC	0,00	I	0,00	ECP	0,00	EC	0,00	CS	0,00	TP	0,00	FPV	0,00	TR	0,00	
Titolo 4	<i>Rimborso Prestiti</i>	RS	0,00	PR	0,00	R	0,00	EP	0,00	CP	0,00	PC	0,00	I	0,00	ECP	0,00	EC	0,00	CS	0,00	TP	0,00	FPV	0,00	TR	0,00	
Totale programma	2 Casa circondariale e altri servizi	RS	0,00	PR	0,00	R	0,00	EP	0,00	CP	0,00	PC	0,00	I	0,00	ECP	0,00	EC	0,00	CS	0,00	TP	0,00	FPV	0,00	TR	0,00	
TOTALE MISSIONE 2	Giustizia	RS	0,00	PR	0,00	R	0,00	EP	0,00	CP	0,00	PC	0,00	I	0,00	ECP	0,00	EC	0,00	CS	0,00	TP	0,00	FPV	0,00	TR	0,00	
MISSIONE 3	Ordine pubblico e sicurezza																											
3 - 1	Programma 1 Polizia locale e amministrativa																											
Titolo 1	<i>Spese correnti</i>	RS	0,00	PR	0,00	R	0,00	EP	0,00	CP	0,00	PC	0,00	I	0,00	ECP	0,00	EC	0,00	CS	0,00	TP	0,00	FPV	0,00	TR	0,00	
Titolo 2	<i>Spese in conto capitale</i>	RS	0,00	PR	0,00	R	0,00	EP	0,00	CP	0,00	PC	0,00	I	0,00	ECP	0,00	EC	0,00	CS	0,00	TP	0,00	FPV	0,00	TR	0,00	
Titolo 3	<i>Spese per incremento attività finanziarie</i>	RS	0,00	PR	0,00	R	0,00	EP	0,00																			

AMBITO TERRITORIALE OTTIMALE N.5 MARCHE SUD (AP)
CONTO DEL BILANCIO - GESTIONE DELLE SPESE ANNO 2022

Allegato n.10 - Rendiconto della gestione

MISSIONE, PROGRAMMA, TITOLO	DENOMINAZIONE	Residui passivi al 1/1/2022 (RS)		Pagamenti in c/residui (PR)		Riaccertamento residui (R) ⁽¹⁾		Residui passivi da esercizi precedenti (EP=RS-PR+R)			
		Previsioni definitive di competenza (CP)		Pagamenti in c/competenza (PC)		Impegni (I) ⁽²⁾		Economie di competenza (ECP=CP-I-FPV)		Residui passivi da esercizio di competenza (EC=I-PC)	
		Previsioni definitive di cassa (CS)		Totale pagamenti (TP=PR+PC)		Fondo pluriennale vincolato (FPV) ⁽³⁾				Totale residui passivi da riportare (TR=EP+EC)	
		CP	0,00	PC	0,00	I	0,00	ECP	0,00	EC	0,00
		CS	0,00	TP	0,00	FPV	0,00			TR	0,00
Titolo 4	Rimborso Prestiti	RS	0,00	PR	0,00	R	0,00			EP	0,00
		CP	0,00	PC	0,00	I	0,00	ECP	0,00	EC	0,00
		CS	0,00	TP	0,00	FPV	0,00			TR	0,00
Totale programma	1 Polizia locale e amministrativa	RS	0,00	PR	0,00	R	0,00			EP	0,00
		CP	0,00	PC	0,00	I	0,00	ECP	0,00	EC	0,00
		CS	0,00	TP	0,00	FPV	0,00			TR	0,00
3 - 2	Programma 2 Sistema integrato di sicurezza urbana										
Titolo 1	Spese correnti	RS	0,00	PR	0,00	R	0,00			EP	0,00
		CP	0,00	PC	0,00	I	0,00	ECP	0,00	EC	0,00
		CS	0,00	TP	0,00	FPV	0,00			TR	0,00
Titolo 2	Spese in conto capitale	RS	0,00	PR	0,00	R	0,00			EP	0,00
		CP	0,00	PC	0,00	I	0,00	ECP	0,00	EC	0,00
		CS	0,00	TP	0,00	FPV	0,00			TR	0,00
Titolo 3	Spese per incremento attività finanziarie	RS	0,00	PR	0,00	R	0,00			EP	0,00
		CP	0,00	PC	0,00	I	0,00	ECP	0,00	EC	0,00
		CS	0,00	TP	0,00	FPV	0,00			TR	0,00
Titolo 4	Rimborso Prestiti	RS	0,00	PR	0,00	R	0,00			EP	0,00
		CP	0,00	PC	0,00	I	0,00	ECP	0,00	EC	0,00
		CS	0,00	TP	0,00	FPV	0,00			TR	0,00
Totale programma	2 Sistema integrato di sicurezza urbana	RS	0,00	PR	0,00	R	0,00			EP	0,00
		CP	0,00	PC	0,00	I	0,00	ECP	0,00	EC	0,00
		CS	0,00	TP	0,00	FPV	0,00			TR	0,00
TOTALE MISSIONE 3	Ordine pubblico e sicurezza	RS	0,00	PR	0,00	R	0,00			EP	0,00
		CP	0,00	PC	0,00	I	0,00	ECP	0,00	EC	0,00
		CS	0,00	TP	0,00	FPV	0,00			TR	0,00
MISSIONE 4 Istruzione e diritto allo studio											
4 - 1	Programma 1 Istruzione prescolastica										

AMBITO TERRITORIALE OTTIMALE N.5 MARCHE SUD (AP)
CONTO DEL BILANCIO - GESTIONE DELLE SPESE ANNO 2022

Allegato n.10 - Rendiconto della gestione

MISSIONE, PROGRAMMA, TITOLO	DENOMINAZIONE	Residui passivi al 1/1/2022 (RS)		Pagamenti in c/residui (PR)		Riaccertamento residui (R) ⁽¹⁾		Residui passivi da esercizi precedenti (EP=RS-PR+R)			
		Previsioni definitive di competenza (CP)		Pagamenti in c/competenza (PC)		Impegni (I) ⁽²⁾		Economie di competenza (ECP=CP-I-FPV)		Residui passivi da esercizio di competenza (EC=I-PC)	
		Previsioni definitive di cassa (CS)		Totale pagamenti (TP=PR+PC)		Fondo pluriennale vincolato (FPV) ⁽³⁾				Totale residui passivi da riportare (TR=EP+EC)	
Titolo 1	Spese correnti	RS	0,00	PR	0,00	R	0,00			EP	0,00
		CP	0,00	PC	0,00	I	0,00	ECP	0,00	EC	0,00
		CS	0,00	TP	0,00	FPV	0,00			TR	0,00
Titolo 2	Spese in conto capitale	RS	0,00	PR	0,00	R	0,00			EP	0,00
		CP	0,00	PC	0,00	I	0,00	ECP	0,00	EC	0,00
		CS	0,00	TP	0,00	FPV	0,00			TR	0,00
Titolo 3	Spese per incremento attività finanziarie	RS	0,00	PR	0,00	R	0,00			EP	0,00
		CP	0,00	PC	0,00	I	0,00	ECP	0,00	EC	0,00
		CS	0,00	TP	0,00	FPV	0,00			TR	0,00
Titolo 4	Rimborso Prestiti	RS	0,00	PR	0,00	R	0,00			EP	0,00
		CP	0,00	PC	0,00	I	0,00	ECP	0,00	EC	0,00
		CS	0,00	TP	0,00	FPV	0,00			TR	0,00
Totale programma 1 Istruzione prescolastica		RS	0,00	PR	0,00	R	0,00			EP	0,00
		CP	0,00	PC	0,00	I	0,00	ECP	0,00	EC	0,00
		CS	0,00	TP	0,00	FPV	0,00			TR	0,00
4 - 2 Programma 2 Altri ordini di istruzione											
Titolo 1	Spese correnti	RS	0,00	PR	0,00	R	0,00			EP	0,00
		CP	0,00	PC	0,00	I	0,00	ECP	0,00	EC	0,00
		CS	0,00	TP	0,00	FPV	0,00			TR	0,00
Titolo 2	Spese in conto capitale	RS	0,00	PR	0,00	R	0,00			EP	0,00
		CP	0,00	PC	0,00	I	0,00	ECP	0,00	EC	0,00
		CS	0,00	TP	0,00	FPV	0,00			TR	0,00
Titolo 3	Spese per incremento attività finanziarie	RS	0,00	PR	0,00	R	0,00			EP	0,00
		CP	0,00	PC	0,00	I	0,00	ECP	0,00	EC	0,00
		CS	0,00	TP	0,00	FPV	0,00			TR	0,00
Titolo 4	Rimborso Prestiti	RS	0,00	PR	0,00	R	0,00			EP	0,00
		CP	0,00	PC	0,00	I	0,00	ECP	0,00	EC	0,00
		CS	0,00	TP	0,00	FPV	0,00			TR	0,00

AMBITO TERRITORIALE OTTIMALE N.5 MARCHE SUD (AP)

Allegato n.10 - Rendiconto della gestione

CONTO DEL BILANCIO - GESTIONE DELLE SPESE ANNO 2022

MISSIONE, PROGRAMMA, TITOLO	DENOMINAZIONE	Residui passivi al 1/1/2022 (RS)		Pagamenti in c/residui (PR)		Riaccertamento residui (R) ⁽¹⁾		Residui passivi da esercizi precedenti (EP=RS-PR+R)	
		Previsioni definitive di competenza (CP)		Pagamenti in c/competenza (PC)		Impegni (I) ⁽²⁾		Residui passivi da esercizio di competenza (EC=I-PC)	
		Previsioni definitive di cassa (CS)		Totale pagamenti (TP=PR+PC)		Fondo pluriennale vincolato (FPV) ⁽³⁾		Totale residui passivi da riportare (TR=EP+EC)	
Totale programma	2 Altri ordini di istruzione	RS	0,00	PR	0,00	R	0,00	EP	0,00
		CP	0,00	PC	0,00	I	0,00	ECP	0,00
		CS	0,00	TP	0,00	FPV	0,00	TR	0,00
4 - 4	Programma 4 Istruzione universitaria								
Titolo 1	<i>Spese correnti</i>	RS	0,00	PR	0,00	R	0,00	EP	0,00
		CP	0,00	PC	0,00	I	0,00	ECP	0,00
		CS	0,00	TP	0,00	FPV	0,00	TR	0,00
Titolo 2	<i>Spese in conto capitale</i>	RS	0,00	PR	0,00	R	0,00	EP	0,00
		CP	0,00	PC	0,00	I	0,00	ECP	0,00
		CS	0,00	TP	0,00	FPV	0,00	TR	0,00
Titolo 3	<i>Spese per incremento attività finanziarie</i>	RS	0,00	PR	0,00	R	0,00	EP	0,00
		CP	0,00	PC	0,00	I	0,00	ECP	0,00
		CS	0,00	TP	0,00	FPV	0,00	TR	0,00
Titolo 4	<i>Rimborso Prestiti</i>	RS	0,00	PR	0,00	R	0,00	EP	0,00
		CP	0,00	PC	0,00	I	0,00	ECP	0,00
		CS	0,00	TP	0,00	FPV	0,00	TR	0,00
Totale programma	4 Istruzione universitaria	RS	0,00	PR	0,00	R	0,00	EP	0,00
		CP	0,00	PC	0,00	I	0,00	ECP	0,00
		CS	0,00	TP	0,00	FPV	0,00	TR	0,00
4 - 5	Programma 5 Istruzione tecnica superiore								
Titolo 1	<i>Spese correnti</i>	RS	0,00	PR	0,00	R	0,00	EP	0,00
		CP	0,00	PC	0,00	I	0,00	ECP	0,00
		CS	0,00	TP	0,00	FPV	0,00	TR	0,00
Titolo 2	<i>Spese in conto capitale</i>	RS	0,00	PR	0,00	R	0,00	EP	0,00
		CP	0,00	PC	0,00	I	0,00	ECP	0,00
		CS	0,00	TP	0,00	FPV	0,00	TR	0,00
Titolo 3	<i>Spese per incremento attività finanziarie</i>	RS	0,00	PR	0,00	R	0,00	EP	0,00
		CP	0,00	PC	0,00	I	0,00	ECP	0,00
		CS	0,00	TP	0,00	FPV	0,00	TR	0,00

AMBITO TERRITORIALE OTTIMALE N.5 MARCHE SUD (AP)
CONTO DEL BILANCIO - GESTIONE DELLE SPESE ANNO 2022

Allegato n.10 - Rendiconto della gestione

MISSIONE, PROGRAMMA, TITOLO	DENOMINAZIONE	Residui passivi al 1/1/2022 (RS)		Pagamenti in c/residui (PR)		Riaccertamento residui (R) ⁽¹⁾		Residui passivi da esercizi precedenti (EP=RS-PR+R)	
		Previsioni definitive di competenza (CP)		Pagamenti in c/competenza (PC)		Impegni (I) ⁽²⁾		Residui passivi da esercizio di competenza (EC=I-PC)	
		Previsioni definitive di cassa (CS)		Totale pagamenti (TP=PR+PC)		Fondo pluriennale vincolato (FPV) ⁽³⁾		Totale residui passivi da riportare (TR=EP+EC)	
Titolo 4	Rimborso Prestiti	RS	0,00	PR	0,00	R	0,00	EP	0,00
		CP	0,00	PC	0,00	I	0,00	ECP	0,00
		CS	0,00	TP	0,00	FPV	0,00	TR	0,00
Totale programma	5 Istruzione tecnica superiore	RS	0,00	PR	0,00	R	0,00	EP	0,00
		CP	0,00	PC	0,00	I	0,00	ECP	0,00
		CS	0,00	TP	0,00	FPV	0,00	TR	0,00
4 - 6	Programma 6	Servizi ausiliari all'istruzione							
Titolo 1	Spese correnti	RS	0,00	PR	0,00	R	0,00	EP	0,00
		CP	0,00	PC	0,00	I	0,00	ECP	0,00
		CS	0,00	TP	0,00	FPV	0,00	TR	0,00
Titolo 2	Spese in conto capitale	RS	0,00	PR	0,00	R	0,00	EP	0,00
		CP	0,00	PC	0,00	I	0,00	ECP	0,00
		CS	0,00	TP	0,00	FPV	0,00	TR	0,00
Titolo 3	Spese per incremento attività finanziarie	RS	0,00	PR	0,00	R	0,00	EP	0,00
		CP	0,00	PC	0,00	I	0,00	ECP	0,00
		CS	0,00	TP	0,00	FPV	0,00	TR	0,00
Titolo 4	Rimborso Prestiti	RS	0,00	PR	0,00	R	0,00	EP	0,00
		CP	0,00	PC	0,00	I	0,00	ECP	0,00
		CS	0,00	TP	0,00	FPV	0,00	TR	0,00
Totale programma	6 Servizi ausiliari all'istruzione	RS	0,00	PR	0,00	R	0,00	EP	0,00
		CP	0,00	PC	0,00	I	0,00	ECP	0,00
		CS	0,00	TP	0,00	FPV	0,00	TR	0,00
4 - 7	Programma 7	Diritto allo studio							
Titolo 1	Spese correnti	RS	0,00	PR	0,00	R	0,00	EP	0,00
		CP	0,00	PC	0,00	I	0,00	ECP	0,00
		CS	0,00	TP	0,00	FPV	0,00	TR	0,00
Titolo 2	Spese in conto capitale	RS	0,00	PR	0,00	R	0,00	EP	0,00
		CP	0,00	PC	0,00	I	0,00	ECP	0,00
		CS	0,00	TP	0,00	FPV	0,00	TR	0,00

AMBITO TERRITORIALE OTTIMALE N.5 MARCHE SUD (AP)
CONTO DEL BILANCIO - GESTIONE DELLE SPESE ANNO 2022

Allegato n.10 - Rendiconto della gestione

MISSIONE, PROGRAMMA, TITOLO	DENOMINAZIONE	Residui passivi al 1/1/2022 (RS)		Pagamenti in c/residui (PR)		Riaccertamento residui (R) ⁽¹⁾		Residui passivi da esercizi precedenti (EP=RS-PR+R)	
		Previsioni definitive di competenza (CP)		Pagamenti in c/competenza (PC)		Impegni (I) ⁽²⁾		Residui passivi da esercizio di competenza (EC=I-PC)	
		Previsioni definitive di cassa (CS)		Totale pagamenti (TP=PR+PC)		Fondo pluriennale vincolato (FPV) ⁽³⁾		Totale residui passivi da riportare (TR=EP+EC)	
Titolo 3	<i>Spese per incremento attività finanziarie</i>	RS	0,00	PR	0,00	R	0,00	EP	0,00
		CP	0,00	PC	0,00	I	0,00	ECP	0,00
		CS	0,00	TP	0,00	FPV	0,00	TR	0,00
Titolo 4	<i>Rimborso Prestiti</i>	RS	0,00	PR	0,00	R	0,00	EP	0,00
		CP	0,00	PC	0,00	I	0,00	ECP	0,00
		CS	0,00	TP	0,00	FPV	0,00	TR	0,00
Totale programma	7 Diritto allo studio	RS	0,00	PR	0,00	R	0,00	EP	0,00
		CP	0,00	PC	0,00	I	0,00	ECP	0,00
		CS	0,00	TP	0,00	FPV	0,00	TR	0,00
TOTALE MISSIONE 4	Istruzione e diritto allo studio	RS	0,00	PR	0,00	R	0,00	EP	0,00
		CP	0,00	PC	0,00	I	0,00	ECP	0,00
		CS	0,00	TP	0,00	FPV	0,00	TR	0,00
MISSIONE	5 Tutela e valorizzazione dei beni e attività culturali								
5 - 1	Programma 1 Valorizzazione dei beni di interesse storico								
Titolo 1	<i>Spese correnti</i>	RS	0,00	PR	0,00	R	0,00	EP	0,00
		CP	0,00	PC	0,00	I	0,00	ECP	0,00
		CS	0,00	TP	0,00	FPV	0,00	TR	0,00
Titolo 2	<i>Spese in conto capitale</i>	RS	0,00	PR	0,00	R	0,00	EP	0,00
		CP	0,00	PC	0,00	I	0,00	ECP	0,00
		CS	0,00	TP	0,00	FPV	0,00	TR	0,00
Titolo 3	<i>Spese per incremento attività finanziarie</i>	RS	0,00	PR	0,00	R	0,00	EP	0,00
		CP	0,00	PC	0,00	I	0,00	ECP	0,00
		CS	0,00	TP	0,00	FPV	0,00	TR	0,00
Titolo 4	<i>Rimborso Prestiti</i>	RS	0,00	PR	0,00	R	0,00	EP	0,00
		CP	0,00	PC	0,00	I	0,00	ECP	0,00
		CS	0,00	TP	0,00	FPV	0,00	TR	0,00
Totale programma	1 Valorizzazione dei beni di interesse storico	RS	0,00	PR	0,00	R	0,00	EP	0,00
		CP	0,00	PC	0,00	I	0,00	ECP	0,00
		CS	0,00	TP	0,00	FPV	0,00	TR	0,00

AMBITO TERRITORIALE OTTIMALE N.5 MARCHE SUD (AP)
CONTO DEL BILANCIO - GESTIONE DELLE SPESE ANNO 2022

Allegato n.10 - Rendiconto della gestione

MISSIONE, PROGRAMMA, TITOLO	DENOMINAZIONE	Residui passivi al 1/1/2022 (RS)		Pagamenti in c/residui (PR)		Riaccertamento residui (R) ⁽¹⁾		Residui passivi da esercizi precedenti (EP=RS-PR+R)		
		Previsioni definitive di competenza (CP)		Pagamenti in c/competenza (PC)		Impegni (I) ⁽²⁾		Economie di competenza (ECP=CP-I-FPV)		
		Previsioni definitive di cassa (CS)		Totale pagamenti (TP=PR+PC)		Fondo pluriennale vincolato (FPV) ⁽³⁾		Totale residui passivi da riportare (TR=EP+EC)		
5 - 2	Programma 2	Attività culturali e interventi diversi nel settore culturale								
Titolo 1	<i>Spese correnti</i>	RS	0,00	PR	0,00	R	0,00	EP	0,00	
		CP	0,00	PC	0,00	I	0,00	ECP	0,00	
		CS	0,00	TP	0,00	FPV	0,00	TR	0,00	
Titolo 2	<i>Spese in conto capitale</i>	RS	0,00	PR	0,00	R	0,00	EP	0,00	
		CP	0,00	PC	0,00	I	0,00	ECP	0,00	
		CS	0,00	TP	0,00	FPV	0,00	TR	0,00	
Titolo 3	<i>Spese per incremento attività finanziarie</i>	RS	0,00	PR	0,00	R	0,00	EP	0,00	
		CP	0,00	PC	0,00	I	0,00	ECP	0,00	
		CS	0,00	TP	0,00	FPV	0,00	TR	0,00	
Titolo 4	<i>Rimborso Prestiti</i>	RS	0,00	PR	0,00	R	0,00	EP	0,00	
		CP	0,00	PC	0,00	I	0,00	ECP	0,00	
		CS	0,00	TP	0,00	FPV	0,00	TR	0,00	
Totale programma	2	Attività culturali e interventi diversi nel settore culturale								
		RS	0,00	PR	0,00	R	0,00	EP	0,00	
		CP	0,00	PC	0,00	I	0,00	ECP	0,00	
		CS	0,00	TP	0,00	FPV	0,00	TR	0,00	
TOTALE MISSIONE 5	Tutela e valorizzazione dei beni e attività culturali	RS	0,00	PR	0,00	R	0,00	EP	0,00	
		CP	0,00	PC	0,00	I	0,00	ECP	0,00	
		CS	0,00	TP	0,00	FPV	0,00	TR	0,00	
MISSIONE 6	Politiche giovanili, sport e tempo libero									
6 - 1	Programma 1	Sport e tempo libero								
Titolo 1	<i>Spese correnti</i>	RS	0,00	PR	0,00	R	0,00	EP	0,00	
		CP	0,00	PC	0,00	I	0,00	ECP	0,00	
		CS	0,00	TP	0,00	FPV	0,00	TR	0,00	
Titolo 2	<i>Spese in conto capitale</i>	RS	0,00	PR	0,00	R	0,00	EP	0,00	
		CP	0,00	PC	0,00	I	0,00	ECP	0,00	
		CS	0,00	TP	0,00	FPV	0,00	TR	0,00	
Titolo 3	<i>Spese per incremento attività finanziarie</i>	RS	0,00	PR	0,00	R	0,00	EP	0,00	

AMBITO TERRITORIALE OTTIMALE N.5 MARCHE SUD (AP)
CONTO DEL BILANCIO - GESTIONE DELLE SPESE ANNO 2022

Allegato n.10 - Rendiconto della gestione

MISSIONE, PROGRAMMA, TITOLO	DENOMINAZIONE	Residui passivi al 1/1/2022 (RS)		Pagamenti in c/residui (PR)		Riaccertamento residui (R) ⁽¹⁾		Residui passivi da esercizi precedenti (EP=RS-PR+R)			
		Previsioni definitive di competenza (CP)		Pagamenti in c/competenza (PC)		Impegni (I) ⁽²⁾		Residui passivi da esercizio di competenza (EC=I-PC)			
		Previsioni definitive di cassa (CS)		Totale pagamenti (TP=PR+PC)		Fondo pluriennale vincolato (FPV) ⁽³⁾		Totale residui passivi da riportare (TR=EP+EC)			
		CP	0,00	PC	0,00	I	0,00	ECP	0,00	EC	0,00
		CS	0,00	TP	0,00	FPV	0,00			TR	0,00
Titolo 4	Rimborso Prestiti	RS	0,00	PR	0,00	R	0,00			EP	0,00
		CP	0,00	PC	0,00	I	0,00	ECP	0,00	EC	0,00
		CS	0,00	TP	0,00	FPV	0,00			TR	0,00
Totale programma	1 Sport e tempo libero	RS	0,00	PR	0,00	R	0,00			EP	0,00
		CP	0,00	PC	0,00	I	0,00	ECP	0,00	EC	0,00
		CS	0,00	TP	0,00	FPV	0,00			TR	0,00
6 - 2	Programma 2 Giovani										
Titolo 1	Spese correnti	RS	0,00	PR	0,00	R	0,00			EP	0,00
		CP	0,00	PC	0,00	I	0,00	ECP	0,00	EC	0,00
		CS	0,00	TP	0,00	FPV	0,00			TR	0,00
Titolo 2	Spese in conto capitale	RS	0,00	PR	0,00	R	0,00			EP	0,00
		CP	0,00	PC	0,00	I	0,00	ECP	0,00	EC	0,00
		CS	0,00	TP	0,00	FPV	0,00			TR	0,00
Titolo 3	Spese per incremento attività finanziarie	RS	0,00	PR	0,00	R	0,00			EP	0,00
		CP	0,00	PC	0,00	I	0,00	ECP	0,00	EC	0,00
		CS	0,00	TP	0,00	FPV	0,00			TR	0,00
Titolo 4	Rimborso Prestiti	RS	0,00	PR	0,00	R	0,00			EP	0,00
		CP	0,00	PC	0,00	I	0,00	ECP	0,00	EC	0,00
		CS	0,00	TP	0,00	FPV	0,00			TR	0,00
Totale programma	2 Giovani	RS	0,00	PR	0,00	R	0,00			EP	0,00
		CP	0,00	PC	0,00	I	0,00	ECP	0,00	EC	0,00
		CS	0,00	TP	0,00	FPV	0,00			TR	0,00
TOTALE MISSIONE 6	Politiche giovanili, sport e tempo libero	RS	0,00	PR	0,00	R	0,00			EP	0,00
		CP	0,00	PC	0,00	I	0,00	ECP	0,00	EC	0,00
		CS	0,00	TP	0,00	FPV	0,00			TR	0,00
MISSIONE	7 Turismo										
7 - 1	Programma 1 Sviluppo e la valorizzazione del turismo										

AMBITO TERRITORIALE OTTIMALE N.5 MARCHE SUD (AP)
CONTO DEL BILANCIO - GESTIONE DELLE SPESE ANNO 2022

Allegato n.10 - Rendiconto della gestione

MISSIONE, PROGRAMMA, TITOLO	DENOMINAZIONE	Residui passivi al 1/1/2022 (RS)		Pagamenti in c/residui (PR)		Riaccertamento residui (R) ⁽¹⁾		Residui passivi da esercizi precedenti (EP=RS-PR+R)	
		Previsioni definitive di competenza (CP)		Pagamenti in c/competenza (PC)		Impegni (I) ⁽²⁾		Residui passivi da esercizio di competenza (EC=I-PC)	
		Previsioni definitive di cassa (CS)		Totale pagamenti (TP=PR+PC)		Fondo pluriennale vincolato (FPV) ⁽³⁾		Totale residui passivi da riportare (TR=EP+EC)	
Titolo 1	Spese correnti	RS	0,00	PR	0,00	R	0,00	EP	0,00
		CP	0,00	PC	0,00	I	0,00	ECP	0,00
		CS	0,00	TP	0,00	FPV	0,00	TR	0,00
Titolo 2	Spese in conto capitale	RS	0,00	PR	0,00	R	0,00	EP	0,00
		CP	0,00	PC	0,00	I	0,00	ECP	0,00
		CS	0,00	TP	0,00	FPV	0,00	TR	0,00
Titolo 3	Spese per incremento attività finanziarie	RS	0,00	PR	0,00	R	0,00	EP	0,00
		CP	0,00	PC	0,00	I	0,00	ECP	0,00
		CS	0,00	TP	0,00	FPV	0,00	TR	0,00
Titolo 4	Rimborso Prestiti	RS	0,00	PR	0,00	R	0,00	EP	0,00
		CP	0,00	PC	0,00	I	0,00	ECP	0,00
		CS	0,00	TP	0,00	FPV	0,00	TR	0,00
Totale programma 1	Sviluppo e la valorizzazione del turismo	RS	0,00	PR	0,00	R	0,00	EP	0,00
		CP	0,00	PC	0,00	I	0,00	ECP	0,00
		CS	0,00	TP	0,00	FPV	0,00	TR	0,00
TOTALE MISSIONE 7	Turismo	RS	0,00	PR	0,00	R	0,00	EP	0,00
		CP	0,00	PC	0,00	I	0,00	ECP	0,00
		CS	0,00	TP	0,00	FPV	0,00	TR	0,00
MISSIONE 8	Aspetto del territorio ed edilizia abitativa								
8 - 1	Programma 1	Urbanistica e assetto del territorio							
Titolo 1	Spese correnti	RS	0,00	PR	0,00	R	0,00	EP	0,00
		CP	0,00	PC	0,00	I	0,00	ECP	0,00
		CS	0,00	TP	0,00	FPV	0,00	TR	0,00
Titolo 2	Spese in conto capitale	RS	0,00	PR	0,00	R	0,00	EP	0,00
		CP	0,00	PC	0,00	I	0,00	ECP	0,00
		CS	0,00	TP	0,00	FPV	0,00	TR	0,00
Titolo 3	Spese per incremento attività finanziarie	RS	0,00	PR	0,00	R	0,00	EP	0,00
		CP	0,00	PC	0,00	I	0,00	ECP	0,00
		CS	0,00	TP	0,00	FPV	0,00	TR	0,00

AMBITO TERRITORIALE OTTIMALE N.5 MARCHE SUD (AP)
CONTO DEL BILANCIO - GESTIONE DELLE SPESE ANNO 2022

Allegato n.10 - Rendiconto della gestione

MISSIONE, PROGRAMMA, TITOLO	DENOMINAZIONE	Residui passivi al 1/1/2022 (RS)		Pagamenti in c/residui (PR)		Riaccertamento residui (R) ⁽¹⁾		Residui passivi da esercizi precedenti (EP=RS-PR+R)			
		Previsioni definitive di competenza (CP)		Pagamenti in c/competenza (PC)		Impegni (I) ⁽²⁾		Economie di competenza (ECP=CP-I-FPV)		Residui passivi da esercizio di competenza (EC=I-PC)	
		Previsioni definitive di cassa (CS)		Totale pagamenti (TP=PR+PC)		Fondo pluriennale vincolato (FPV) ⁽³⁾				Totale residui passivi da riportare (TR=EP+EC)	
Titolo 4	Rimborso Prestiti	RS	0,00	PR	0,00	R	0,00			EP	0,00
		CP	0,00	PC	0,00	I	0,00	ECP	0,00	EC	0,00
		CS	0,00	TP	0,00	FPV	0,00			TR	0,00
Totale programma 1	Urbanistica e assetto del territorio	RS	0,00	PR	0,00	R	0,00			EP	0,00
		CP	0,00	PC	0,00	I	0,00	ECP	0,00	EC	0,00
		CS	0,00	TP	0,00	FPV	0,00			TR	0,00
8 - 2	Programma 2	Edilizia residenziale pubblica e locale e piani di edilizia economico-popolare									
Titolo 1	Spese correnti	RS	0,00	PR	0,00	R	0,00			EP	0,00
		CP	0,00	PC	0,00	I	0,00	ECP	0,00	EC	0,00
		CS	0,00	TP	0,00	FPV	0,00			TR	0,00
Titolo 2	Spese in conto capitale	RS	0,00	PR	0,00	R	0,00			EP	0,00
		CP	0,00	PC	0,00	I	0,00	ECP	0,00	EC	0,00
		CS	0,00	TP	0,00	FPV	0,00			TR	0,00
Titolo 3	Spese per incremento attività finanziarie	RS	0,00	PR	0,00	R	0,00			EP	0,00
		CP	0,00	PC	0,00	I	0,00	ECP	0,00	EC	0,00
		CS	0,00	TP	0,00	FPV	0,00			TR	0,00
Titolo 4	Rimborso Prestiti	RS	0,00	PR	0,00	R	0,00			EP	0,00
		CP	0,00	PC	0,00	I	0,00	ECP	0,00	EC	0,00
		CS	0,00	TP	0,00	FPV	0,00			TR	0,00
Totale programma 2	Edilizia residenziale pubblica e locale e piani di edilizia economico-popolare	RS	0,00	PR	0,00	R	0,00			EP	0,00
		CP	0,00	PC	0,00	I	0,00	ECP	0,00	EC	0,00
		CS	0,00	TP	0,00	FPV	0,00			TR	0,00
TOTALE MISSIONE 8	Assetto del territorio ed edilizia abitativa	RS	0,00	PR	0,00	R	0,00			EP	0,00
		CP	0,00	PC	0,00	I	0,00	ECP	0,00	EC	0,00
		CS	0,00	TP	0,00	FPV	0,00			TR	0,00
MISSIONE 9	9	Sviluppo sostenibile e tutela del territorio e dell'ambiente									
9 - 1	Programma 1	Difesa del suolo									

AMBITO TERRITORIALE OTTIMALE N.5 MARCHE SUD (AP)
CONTO DEL BILANCIO - GESTIONE DELLE SPESE ANNO 2022

Allegato n.10 - Rendiconto della gestione

MISSIONE, PROGRAMMA, TITOLO	DENOMINAZIONE	Residui passivi al 1/1/2022 (RS)		Pagamenti in c/residui (PR)		Riaccertamento residui (R) ⁽¹⁾		Residui passivi da esercizi precedenti (EP=RS-PR+R)	
		Previsioni definitive di competenza (CP)		Pagamenti in c/competenza (PC)		Impegni (I) ⁽²⁾		Residui passivi da esercizio di competenza (EC=I-PC)	
		Previsioni definitive di cassa (CS)		Totale pagamenti (TP=PR+PC)		Fondo pluriennale vincolato (FPV) ⁽³⁾		Totale residui passivi da riportare (TR=EP+EC)	
Titolo 1	Spese correnti	RS	0,00	PR	0,00	R	0,00	EP	0,00
		CP	0,00	PC	0,00	I	0,00	ECP	0,00
		CS	0,00	TP	0,00	FPV	0,00	TR	0,00
Titolo 2	Spese in conto capitale	RS	0,00	PR	0,00	R	0,00	EP	0,00
		CP	0,00	PC	0,00	I	0,00	ECP	0,00
		CS	0,00	TP	0,00	FPV	0,00	TR	0,00
Titolo 3	Spese per incremento attività finanziarie	RS	0,00	PR	0,00	R	0,00	EP	0,00
		CP	0,00	PC	0,00	I	0,00	ECP	0,00
		CS	0,00	TP	0,00	FPV	0,00	TR	0,00
Titolo 4	Rimborso Prestiti	RS	0,00	PR	0,00	R	0,00	EP	0,00
		CP	0,00	PC	0,00	I	0,00	ECP	0,00
		CS	0,00	TP	0,00	FPV	0,00	TR	0,00
Totale programma 1 Difesa del suolo		RS	0,00	PR	0,00	R	0,00	EP	0,00
		CP	0,00	PC	0,00	I	0,00	ECP	0,00
		CS	0,00	TP	0,00	FPV	0,00	TR	0,00
9 - 2 Programma 2 Tutela, valorizzazione e recupero ambientale									
Titolo 1	Spese correnti	RS	0,00	PR	0,00	R	0,00	EP	0,00
		CP	0,00	PC	0,00	I	0,00	ECP	0,00
		CS	0,00	TP	0,00	FPV	0,00	TR	0,00
Titolo 2	Spese in conto capitale	RS	0,00	PR	0,00	R	0,00	EP	0,00
		CP	0,00	PC	0,00	I	0,00	ECP	0,00
		CS	0,00	TP	0,00	FPV	0,00	TR	0,00
Titolo 3	Spese per incremento attività finanziarie	RS	0,00	PR	0,00	R	0,00	EP	0,00
		CP	0,00	PC	0,00	I	0,00	ECP	0,00
		CS	0,00	TP	0,00	FPV	0,00	TR	0,00
Titolo 4	Rimborso Prestiti	RS	0,00	PR	0,00	R	0,00	EP	0,00
		CP	0,00	PC	0,00	I	0,00	ECP	0,00
		CS	0,00	TP	0,00	FPV	0,00	TR	0,00
Totale programma 2 Tutela, valorizzazione e recupero ambientale		RS	0,00	PR	0,00	R	0,00	EP	0,00

AMBITO TERRITORIALE OTTIMALE N.5 MARCHE SUD (AP)

Allegato n.10 - Rendiconto della gestione

CONTO DEL BILANCIO - GESTIONE DELLE SPESE ANNO 2022

MISSIONE, PROGRAMMA, TITOLO	DENOMINAZIONE	Residui passivi al 1/1/2022 (RS)		Pagamenti in c/residui (PR)		Riaccertamento residui (R) (1)		Residui passivi da esercizi precedenti (EP=RS-PR+R)			
		Previsioni definitive di competenza (CP)		Pagamenti in c/competenza (PC)		Impegni (I) (2)		Economie di competenza (ECP=CP-I-FPV)		Residui passivi da esercizio di competenza (EC=I-PC)	
		Previsioni definitive di cassa (CS)		Totale pagamenti (TP=PR+PC)		Fondo pluriennale vincolato (FPV) (3)				Totale residui passivi da riportare (TR=EP+EC)	
		CP	0,00	PC	0,00	I	0,00	ECP	0,00	EC	0,00
		CS	0,00	TP	0,00	FPV	0,00			TR	0,00
9 - 3	Programma 3 Rifiuti										
Titolo 1	Spese correnti	RS	0,00	PR	0,00	R	0,00			EP	0,00
		CP	0,00	PC	0,00	I	0,00	ECP	0,00	EC	0,00
		CS	0,00	TP	0,00	FPV	0,00			TR	0,00
Titolo 2	Spese in conto capitale	RS	0,00	PR	0,00	R	0,00			EP	0,00
		CP	0,00	PC	0,00	I	0,00	ECP	0,00	EC	0,00
		CS	0,00	TP	0,00	FPV	0,00			TR	0,00
Titolo 3	Spese per incremento attività finanziarie	RS	0,00	PR	0,00	R	0,00			EP	0,00
		CP	0,00	PC	0,00	I	0,00	ECP	0,00	EC	0,00
		CS	0,00	TP	0,00	FPV	0,00			TR	0,00
Titolo 4	Rimborso Prestiti	RS	0,00	PR	0,00	R	0,00			EP	0,00
		CP	0,00	PC	0,00	I	0,00	ECP	0,00	EC	0,00
		CS	0,00	TP	0,00	FPV	0,00			TR	0,00
Totale programma 3 Rifiuti		RS	0,00	PR	0,00	R	0,00			EP	0,00
		CP	0,00	PC	0,00	I	0,00	ECP	0,00	EC	0,00
		CS	0,00	TP	0,00	FPV	0,00			TR	0,00
9 - 4	Programma 4 Servizio idrico integrato										
Titolo 1	Spese correnti	RS	0,00	PR	0,00	R	0,00			EP	0,00
		CP	0,00	PC	0,00	I	0,00	ECP	0,00	EC	0,00
		CS	0,00	TP	0,00	FPV	0,00			TR	0,00
Titolo 2	Spese in conto capitale	RS	2.038.263,95	PR	1.634.970,08	R	-100.195,20			EP	303.098,67
		CP	9.821.667,64	PC	2.461.048,05	I	2.461.048,05	ECP	7.360.619,59	EC	0,00
		CS	11.859.931,59	TP	4.096.018,13	FPV	0,00			TR	303.098,67
Titolo 3	Spese per incremento attività finanziarie	RS	0,00	PR	0,00	R	0,00			EP	0,00
		CP	0,00	PC	0,00	I	0,00	ECP	0,00	EC	0,00
		CS	0,00	TP	0,00	FPV	0,00			TR	0,00

AMBITO TERRITORIALE OTTIMALE N.5 MARCHE SUD (AP)
CONTO DEL BILANCIO - GESTIONE DELLE SPESE ANNO 2022

Allegato n.10 - Rendiconto della gestione

MISSIONE, PROGRAMMA, TITOLO	DENOMINAZIONE	Residui passivi al 1/1/2022 (RS)		Pagamenti in c/residui (PR)		Riaccertamento residui (R) ⁽¹⁾		Residui passivi da esercizi precedenti (EP=RS-PR+R)	
		Previsioni definitive di competenza (CP)		Pagamenti in c/competenza (PC)		Impegni (I) ⁽²⁾		Residui passivi da esercizio di competenza (EC=I-PC)	
		Previsioni definitive di cassa (CS)		Totale pagamenti (TP=PR+PC)		Fondo pluriennale vincolato (FPV) ⁽³⁾		Totale residui passivi da riportare (TR=EP+EC)	
Titolo 4	Rimborso Prestiti	RS	0,00	PR	0,00	R	0,00	EP	0,00
		CP	0,00	PC	0,00	I	0,00	ECP	0,00
		CS	0,00	TP	0,00	FPV	0,00	TR	0,00
Totale programma	4 Servizio idrico integrato	RS	2.038.263,95	PR	1.634.970,08	R	-100.195,20	EP	303.098,67
		CP	9.821.667,64	PC	2.461.048,05	I	2.461.048,05	ECP	0,00
		CS	11.859.931,59	TP	4.096.018,13	FPV	0,00	TR	303.098,67
9 - 5	Programma 5	Aree protette, parchi naturali, protezione naturalistica e forestazione							
Titolo 1	Spese correnti	RS	0,00	PR	0,00	R	0,00	EP	0,00
		CP	0,00	PC	0,00	I	0,00	ECP	0,00
		CS	0,00	TP	0,00	FPV	0,00	TR	0,00
Titolo 2	Spese in conto capitale	RS	0,00	PR	0,00	R	0,00	EP	0,00
		CP	0,00	PC	0,00	I	0,00	ECP	0,00
		CS	0,00	TP	0,00	FPV	0,00	TR	0,00
Titolo 3	Spese per incremento attività finanziarie	RS	0,00	PR	0,00	R	0,00	EP	0,00
		CP	0,00	PC	0,00	I	0,00	ECP	0,00
		CS	0,00	TP	0,00	FPV	0,00	TR	0,00
Titolo 4	Rimborso Prestiti	RS	0,00	PR	0,00	R	0,00	EP	0,00
		CP	0,00	PC	0,00	I	0,00	ECP	0,00
		CS	0,00	TP	0,00	FPV	0,00	TR	0,00
Totale programma	5 Aree protette, parchi naturali, protezione naturalistica e forestazione	RS	0,00	PR	0,00	R	0,00	EP	0,00
		CP	0,00	PC	0,00	I	0,00	ECP	0,00
		CS	0,00	TP	0,00	FPV	0,00	TR	0,00
9 - 6	Programma 6	Tutela e valorizzazione delle risorse idriche							
Titolo 1	Spese correnti	RS	7.068,92	PR	0,00	R	-7.068,92	EP	0,00
		CP	0,00	PC	0,00	I	0,00	ECP	0,00
		CS	7.068,92	TP	0,00	FPV	0,00	TR	0,00
Titolo 2	Spese in conto capitale	RS	0,00	PR	0,00	R	0,00	EP	0,00
		CP	0,00	PC	0,00	I	0,00	ECP	0,00
		CS	0,00	TP	0,00	FPV	0,00	TR	0,00

AMBITO TERRITORIALE OTTIMALE N.5 MARCHE SUD (AP)
CONTO DEL BILANCIO - GESTIONE DELLE SPESE ANNO 2022

Allegato n.10 - Rendiconto della gestione

MISSIONE, PROGRAMMA, TITOLO	DENOMINAZIONE	Residui passivi al 1/1/2022 (RS)		Pagamenti in c/residui (PR)		Riaccertamento residui (R) ⁽¹⁾		Residui passivi da esercizi precedenti (EP=RS-PR+R)		
		Previsioni definitive di competenza (CP)		Pagamenti in c/competenza (PC)		Impegni (I) ⁽²⁾		Residui passivi da esercizio di competenza (EC=I-PC)		
		Previsioni definitive di cassa (CS)		Totale pagamenti (TP=PR+PC)		Fondo pluriennale vincolato (FPV) ⁽³⁾		Totale residui passivi da riportare (TR=EP+EC)		
Titolo 3	Spese per incremento attività finanziarie	RS	0,00	PR	0,00	R	0,00	EP	0,00	
		CP	0,00	PC	0,00	I	0,00	ECP	0,00	
		CS	0,00	TP	0,00	FPV	0,00	TR	0,00	
Titolo 4	Rimborso Prestiti	RS	0,00	PR	0,00	R	0,00	EP	0,00	
		CP	0,00	PC	0,00	I	0,00	ECP	0,00	
		CS	0,00	TP	0,00	FPV	0,00	TR	0,00	
Totale programma 6	Tutela e valorizzazione delle risorse idriche	RS	7.068,92	PR	0,00	R	-7.068,92	EP	0,00	
		CP	0,00	PC	0,00	I	0,00	ECP	0,00	
		CS	7.068,92	TP	0,00	FPV	0,00	TR	0,00	
9 - 7	Programma 7	Sviluppo sostenibile territorio montano piccoli Comuni								
Titolo 1	Spese correnti	RS	0,00	PR	0,00	R	0,00	EP	0,00	
		CP	0,00	PC	0,00	I	0,00	ECP	0,00	
		CS	0,00	TP	0,00	FPV	0,00	TR	0,00	
Titolo 2	Spese in conto capitale	RS	0,00	PR	0,00	R	0,00	EP	0,00	
		CP	0,00	PC	0,00	I	0,00	ECP	0,00	
		CS	0,00	TP	0,00	FPV	0,00	TR	0,00	
Titolo 3	Spese per incremento attività finanziarie	RS	0,00	PR	0,00	R	0,00	EP	0,00	
		CP	0,00	PC	0,00	I	0,00	ECP	0,00	
		CS	0,00	TP	0,00	FPV	0,00	TR	0,00	
Titolo 4	Rimborso Prestiti	RS	0,00	PR	0,00	R	0,00	EP	0,00	
		CP	0,00	PC	0,00	I	0,00	ECP	0,00	
		CS	0,00	TP	0,00	FPV	0,00	TR	0,00	
Totale programma 7	Sviluppo sostenibile territorio montano piccoli Comuni	RS	0,00	PR	0,00	R	0,00	EP	0,00	
		CP	0,00	PC	0,00	I	0,00	ECP	0,00	
		CS	0,00	TP	0,00	FPV	0,00	TR	0,00	
9 - 8	Programma 8	Qualità dell'aria e riduzione dell'inquinamento								
Titolo 1	Spese correnti	RS	0,00	PR	0,00	R	0,00	EP	0,00	
		CP	0,00	PC	0,00	I	0,00	ECP	0,00	
		CS	0,00	TP	0,00	FPV	0,00	TR	0,00	

AMBITO TERRITORIALE OTTIMALE N.5 MARCHE SUD (AP)

Allegato n.10 - Rendiconto della gestione

CONTO DEL BILANCIO - GESTIONE DELLE SPESE ANNO 2022

MISSIONE, PROGRAMMA, TITOLO	DENOMINAZIONE	Residui passivi al 1/1/2022 (RS)		Pagamenti in c/residui (PR)		Riaccertamento residui (R) (1)		Residui passivi da esercizi precedenti (EP=RS-PR+R)	
		Previsioni definitive di competenza (CP)		Pagamenti in c/competenza (PC)		Impegni (I) (2)		Residui passivi da esercizio di competenza (EC=I-PC)	
		Previsioni definitive di cassa (CS)		Totale pagamenti (TP=PR+PC)		Fondo pluriennale vincolato (FPV) (3)		Totale residui passivi da riportare (TR=EP+EC)	
Titolo 2	Spese in conto capitale	RS	0,00	PR	0,00	R	0,00	EP	0,00
		CP	0,00	PC	0,00	I	0,00	ECP	0,00
		CS	0,00	TP	0,00	FPV	0,00		0,00
Titolo 3	Spese per incremento attività finanziarie	RS	0,00	PR	0,00	R	0,00	EP	0,00
		CP	0,00	PC	0,00	I	0,00	ECP	0,00
		CS	0,00	TP	0,00	FPV	0,00		0,00
Titolo 4	Rimborso Prestiti	RS	0,00	PR	0,00	R	0,00	EP	0,00
		CP	0,00	PC	0,00	I	0,00	ECP	0,00
		CS	0,00	TP	0,00	FPV	0,00		0,00
Totale programma 8	Qualità dell'aria e riduzione dell'inquinamento	RS	0,00	PR	0,00	R	0,00	EP	0,00
		CP	0,00	PC	0,00	I	0,00	ECP	0,00
		CS	0,00	TP	0,00	FPV	0,00		0,00
TOTALE MISSIONE 9	Sviluppo sostenibile e tutela del territorio e dell'ambiente	RS	2.045.332,87	PR	1.634.970,08	R	-107.264,12	EP	303.098,67
		CP	9.821.667,64	PC	2.461.048,05	I	2.461.048,05	ECP	0,00
		CS	11.867.000,51	TP	4.096.018,13	FPV	0,00		303.098,67
MISSIONE 10	Trasporti e diritto alla mobilità								
10 - 1	Programma 1								
	Trasporto ferroviario								
Titolo 1	Spese correnti	RS	0,00	PR	0,00	R	0,00	EP	0,00
		CP	0,00	PC	0,00	I	0,00	ECP	0,00
		CS	0,00	TP	0,00	FPV	0,00		0,00
Titolo 2	Spese in conto capitale	RS	0,00	PR	0,00	R	0,00	EP	0,00
		CP	0,00	PC	0,00	I	0,00	ECP	0,00
		CS	0,00	TP	0,00	FPV	0,00		0,00
Titolo 3	Spese per incremento attività finanziarie	RS	0,00	PR	0,00	R	0,00	EP	0,00
		CP	0,00	PC	0,00	I	0,00	ECP	0,00
		CS	0,00	TP	0,00	FPV	0,00		0,00
Titolo 4	Rimborso Prestiti	RS	0,00	PR	0,00	R	0,00	EP	0,00
		CP	0,00	PC	0,00	I	0,00	ECP	0,00
		CS	0,00	TP	0,00	FPV	0,00		0,00

AMBITO TERRITORIALE OTTIMALE N.5 MARCHE SUD (AP)
CONTO DEL BILANCIO - GESTIONE DELLE SPESE ANNO 2022

Allegato n.10 - Rendiconto della gestione

MISSIONE, PROGRAMMA, TITOLO	DENOMINAZIONE	Residui passivi al 1/1/2022 (RS)		Pagamenti in c/residui (PR)		Riaccertamento residui (R) ⁽¹⁾		Economie di competenza (ECP=CP-I-FPV)		Residui passivi da esercizi precedenti (EP=RS-PR+R)	
		Previsioni definitive di competenza (CP)		Pagamenti in c/competenza (PC)		Impegni (I) ⁽²⁾				Residui passivi da esercizio di competenza (EC=I-PC)	
		Previsioni definitive di cassa (CS)		Totale pagamenti (TP=PR+PC)		Fondo pluriennale vincolato (FPV) ⁽³⁾				Totale residui passivi da riportare (TR=EP+EC)	
Totale programma	1 Trasporto ferroviario	RS	0,00	PR	0,00	R	0,00	ECP	0,00	EP	0,00
		CP	0,00	PC	0,00	I	0,00			EC	0,00
		CS	0,00	TP	0,00	FPV	0,00			TR	0,00
10 - 2 Programma	2 Trasporto pubblico locale										
Titolo 1	Spese correnti	RS	0,00	PR	0,00	R	0,00	ECP	0,00	EP	0,00
		CP	0,00	PC	0,00	I	0,00			EC	0,00
		CS	0,00	TP	0,00	FPV	0,00			TR	0,00
Titolo 2	Spese in conto capitale	RS	0,00	PR	0,00	R	0,00	ECP	0,00	EP	0,00
		CP	0,00	PC	0,00	I	0,00			EC	0,00
		CS	0,00	TP	0,00	FPV	0,00			TR	0,00
Titolo 3	Spese per incremento attività finanziarie	RS	0,00	PR	0,00	R	0,00	ECP	0,00	EP	0,00
		CP	0,00	PC	0,00	I	0,00			EC	0,00
		CS	0,00	TP	0,00	FPV	0,00			TR	0,00
Titolo 4	Rimborso Prestiti	RS	0,00	PR	0,00	R	0,00	ECP	0,00	EP	0,00
		CP	0,00	PC	0,00	I	0,00			EC	0,00
		CS	0,00	TP	0,00	FPV	0,00			TR	0,00
Totale programma	2 Trasporto pubblico locale	RS	0,00	PR	0,00	R	0,00	ECP	0,00	EP	0,00
		CP	0,00	PC	0,00	I	0,00			EC	0,00
		CS	0,00	TP	0,00	FPV	0,00			TR	0,00
10 - 3 Programma	3 Trasporto per vie d'acqua										
Titolo 1	Spese correnti	RS	0,00	PR	0,00	R	0,00	ECP	0,00	EP	0,00
		CP	0,00	PC	0,00	I	0,00			EC	0,00
		CS	0,00	TP	0,00	FPV	0,00			TR	0,00
Titolo 2	Spese in conto capitale	RS	0,00	PR	0,00	R	0,00	ECP	0,00	EP	0,00
		CP	0,00	PC	0,00	I	0,00			EC	0,00
		CS	0,00	TP	0,00	FPV	0,00			TR	0,00
Titolo 3	Spese per incremento attività finanziarie	RS	0,00	PR	0,00	R	0,00	ECP	0,00	EP	0,00
		CP	0,00	PC	0,00	I	0,00			EC	0,00

AMBITO TERRITORIALE OTTIMALE N.5 MARCHE SUD (AP)

Allegato n.10 - Rendiconto della gestione

CONTO DEL BILANCIO - GESTIONE DELLE SPESE ANNO 2022

MISSIONE, PROGRAMMA, TITOLO	DENOMINAZIONE	Residui passivi al 1/1/2022 (RS)		Pagamenti in c/residui (PR)		Riaccertamento residui (R) (1)		Residui passivi da esercizi precedenti (EP=RS-PR+R)			
		Previsioni definitive di competenza (CP)		Pagamenti in c/competenza (PC)		Impegni (I) (2)		Residui passivi da esercizio di competenza (EC=I-PC)			
		Previsioni definitive di cassa (CS)		Totale pagamenti (TP=PR+PC)		Fondo pluriennale vincolato (FPV) (3)		Totale residui passivi da riportare (TR=EP+EC)			
		CS	0,00	TP	0,00	FPV	0,00		TR	0,00	
Titolo 4	Rimborso Prestiti	RS	0,00	PR	0,00	R	0,00		EP	0,00	
		CP	0,00	PC	0,00	I	0,00	ECP	0,00	EC	0,00
		CS	0,00	TP	0,00	FPV	0,00		TR	0,00	
Totale programma	3 Trasporto per vie d'acqua	RS	0,00	PR	0,00	R	0,00		EP	0,00	
		CP	0,00	PC	0,00	I	0,00	ECP	0,00	EC	0,00
		CS	0,00	TP	0,00	FPV	0,00		TR	0,00	
10 - 4	Programma 4 Altre modalità di trasporto										
Titolo 1	Spese correnti	RS	0,00	PR	0,00	R	0,00		EP	0,00	
		CP	0,00	PC	0,00	I	0,00	ECP	0,00	EC	0,00
		CS	0,00	TP	0,00	FPV	0,00		TR	0,00	
Titolo 2	Spese in conto capitale	RS	0,00	PR	0,00	R	0,00		EP	0,00	
		CP	0,00	PC	0,00	I	0,00	ECP	0,00	EC	0,00
		CS	0,00	TP	0,00	FPV	0,00		TR	0,00	
Titolo 3	Spese per incremento attività finanziarie	RS	0,00	PR	0,00	R	0,00		EP	0,00	
		CP	0,00	PC	0,00	I	0,00	ECP	0,00	EC	0,00
		CS	0,00	TP	0,00	FPV	0,00		TR	0,00	
Titolo 4	Rimborso Prestiti	RS	0,00	PR	0,00	R	0,00		EP	0,00	
		CP	0,00	PC	0,00	I	0,00	ECP	0,00	EC	0,00
		CS	0,00	TP	0,00	FPV	0,00		TR	0,00	
Totale programma	4 Altre modalità di trasporto	RS	0,00	PR	0,00	R	0,00		EP	0,00	
		CP	0,00	PC	0,00	I	0,00	ECP	0,00	EC	0,00
		CS	0,00	TP	0,00	FPV	0,00		TR	0,00	
10 - 5	Programma 5 Viabilità e infrastrutture stradali										
Titolo 1	Spese correnti	RS	0,00	PR	0,00	R	0,00		EP	0,00	
		CP	0,00	PC	0,00	I	0,00	ECP	0,00	EC	0,00
		CS	0,00	TP	0,00	FPV	0,00		TR	0,00	
Titolo 2	Spese in conto capitale	RS	0,00	PR	0,00	R	0,00		EP	0,00	

AMBITO TERRITORIALE OTTIMALE N.5 MARCHE SUD (AP)
CONTO DEL BILANCIO - GESTIONE DELLE SPESE ANNO 2022

Allegato n.10 - Rendiconto della gestione

MISSIONE, PROGRAMMA, TITOLO	DENOMINAZIONE	Residui passivi al 1/1/2022 (RS)		Pagamenti in c/residui (PR)		Riaccertamento residui (R) ⁽¹⁾		Residui passivi da esercizi precedenti (EP=RS-PR+R)			
		Previsioni definitive di competenza (CP)		Pagamenti in c/competenza (PC)		Impegni (I) ⁽²⁾		Economie di competenza (ECP=CP-I-FPV)		Residui passivi da esercizio di competenza (EC=I-PC)	
		Previsioni definitive di cassa (CS)		Totale pagamenti (TP=PR+PC)		Fondo pluriennale vincolato (FPV) ⁽³⁾				Totale residui passivi da riportare (TR=EP+EC)	
		CP	0,00	PC	0,00	I	0,00	ECP	0,00	EC	0,00
		CS	0,00	TP	0,00	FPV	0,00			TR	0,00
Titolo 3	<i>Spese per incremento attività finanziarie</i>	RS	0,00	PR	0,00	R	0,00			EP	0,00
		CP	0,00	PC	0,00	I	0,00	ECP	0,00	EC	0,00
		CS	0,00	TP	0,00	FPV	0,00			TR	0,00
Titolo 4	<i>Rimborso Prestiti</i>	RS	0,00	PR	0,00	R	0,00			EP	0,00
		CP	0,00	PC	0,00	I	0,00	ECP	0,00	EC	0,00
		CS	0,00	TP	0,00	FPV	0,00			TR	0,00
Totale programma	5 Viabilità e infrastrutture stradali	RS	0,00	PR	0,00	R	0,00			EP	0,00
		CP	0,00	PC	0,00	I	0,00	ECP	0,00	EC	0,00
		CS	0,00	TP	0,00	FPV	0,00			TR	0,00
TOTALE MISSIONE 10	Trasporti e diritto alla mobilità	RS	0,00	PR	0,00	R	0,00			EP	0,00
		CP	0,00	PC	0,00	I	0,00	ECP	0,00	EC	0,00
		CS	0,00	TP	0,00	FPV	0,00			TR	0,00
MISSIONE 11	Soccorso civile										
11 - 1	Programma 1 Sistema di protezione civile										
Titolo 1	<i>Spese correnti</i>	RS	0,00	PR	0,00	R	0,00			EP	0,00
		CP	0,00	PC	0,00	I	0,00	ECP	0,00	EC	0,00
		CS	0,00	TP	0,00	FPV	0,00			TR	0,00
Titolo 2	<i>Spese in conto capitale</i>	RS	0,00	PR	0,00	R	0,00			EP	0,00
		CP	0,00	PC	0,00	I	0,00	ECP	0,00	EC	0,00
		CS	0,00	TP	0,00	FPV	0,00			TR	0,00
Titolo 3	<i>Spese per incremento attività finanziarie</i>	RS	0,00	PR	0,00	R	0,00			EP	0,00
		CP	0,00	PC	0,00	I	0,00	ECP	0,00	EC	0,00
		CS	0,00	TP	0,00	FPV	0,00			TR	0,00
Titolo 4	<i>Rimborso Prestiti</i>	RS	0,00	PR	0,00	R	0,00			EP	0,00
		CP	0,00	PC	0,00	I	0,00	ECP	0,00	EC	0,00
		CS	0,00	TP	0,00	FPV	0,00			TR	0,00
Totale programma	1 Sistema di protezione civile	RS	0,00	PR	0,00	R	0,00			EP	0,00

AMBITO TERRITORIALE OTTIMALE N.5 MARCHE SUD (AP)

Allegato n.10 - Rendiconto della gestione

CONTO DEL BILANCIO - GESTIONE DELLE SPESE ANNO 2022

MISSIONE, PROGRAMMA, TITOLO	DENOMINAZIONE	Residui passivi al 1/1/2022 (RS)		Pagamenti in c/residui (PR)		Riaccertamento residui (R) (1)		Residui passivi da esercizi precedenti (EP=RS-PR+R)			
		Previsioni definitive di competenza (CP)		Pagamenti in c/competenza (PC)		Impegni (I) (2)		Economie di competenza (ECP=CP-I-FPV)		Residui passivi da esercizio di competenza (EC=I-PC)	
		Previsioni definitive di cassa (CS)		Totale pagamenti (TP=PR+PC)		Fondo pluriennale vincolato (FPV) (3)				Totale residui passivi da riportare (TR=EP+EC)	
		CP	0,00	PC	0,00	I	0,00	ECP	0,00	EC	0,00
		CS	0,00	TP	0,00	FPV	0,00			TR	0,00
11 - 2	Programma 2	Interventi a seguito di calamità naturali									
	Titolo 1	Spese correnti									
		RS	0,00	PR	0,00	R	0,00			EP	0,00
		CP	0,00	PC	0,00	I	0,00	ECP	0,00	EC	0,00
		CS	0,00	TP	0,00	FPV	0,00			TR	0,00
	Titolo 2	Spese in conto capitale									
		RS	0,00	PR	0,00	R	0,00			EP	0,00
		CP	0,00	PC	0,00	I	0,00	ECP	0,00	EC	0,00
		CS	0,00	TP	0,00	FPV	0,00			TR	0,00
	Titolo 3	Spese per incremento attività finanziarie									
		RS	0,00	PR	0,00	R	0,00			EP	0,00
		CP	0,00	PC	0,00	I	0,00	ECP	0,00	EC	0,00
		CS	0,00	TP	0,00	FPV	0,00			TR	0,00
	Titolo 4	Rimborso Prestiti									
		RS	0,00	PR	0,00	R	0,00			EP	0,00
		CP	0,00	PC	0,00	I	0,00	ECP	0,00	EC	0,00
		CS	0,00	TP	0,00	FPV	0,00			TR	0,00
	Totale programma 2	Interventi a seguito di calamità naturali									
		RS	0,00	PR	0,00	R	0,00			EP	0,00
		CP	0,00	PC	0,00	I	0,00	ECP	0,00	EC	0,00
		CS	0,00	TP	0,00	FPV	0,00			TR	0,00
	TOTALE MISSIONE 11	Soccorso civile									
		RS	0,00	PR	0,00	R	0,00			EP	0,00
		CP	0,00	PC	0,00	I	0,00	ECP	0,00	EC	0,00
		CS	0,00	TP	0,00	FPV	0,00			TR	0,00
MISSIONE 12	Diritti sociali, politiche sociali e famiglia										
12 - 1	Programma 1	Interventi per l'infanzia e i minori e per asili nido									
	Titolo 1	Spese correnti									
		RS	0,00	PR	0,00	R	0,00			EP	0,00
		CP	0,00	PC	0,00	I	0,00	ECP	0,00	EC	0,00
		CS	0,00	TP	0,00	FPV	0,00			TR	0,00
	Titolo 2	Spese in conto capitale									
		RS	0,00	PR	0,00	R	0,00			EP	0,00
		CP	0,00	PC	0,00	I	0,00	ECP	0,00	EC	0,00
		CS	0,00	TP	0,00	FPV	0,00			TR	0,00

AMBITO TERRITORIALE OTTIMALE N.5 MARCHE SUD (AP)
CONTO DEL BILANCIO - GESTIONE DELLE SPESE ANNO 2022

Allegato n.10 - Rendiconto della gestione

MISSIONE, PROGRAMMA, TITOLO	DENOMINAZIONE	Residui passivi al 1/1/2022 (RS)		Pagamenti in c/residui (PR)		Riaccertamento residui (R) ⁽¹⁾		Residui passivi da esercizi precedenti (EP=RS-PR+R)	
		Previsioni definitive di competenza (CP)		Pagamenti in c/competenza (PC)		Impegni (I) ⁽²⁾		Residui passivi da esercizio di competenza (EC=I-PC)	
		Previsioni definitive di cassa (CS)		Totale pagamenti (TP=PR+PC)		Fondo pluriennale vincolato (FPV) ⁽³⁾		Totale residui passivi da riportare (TR=EP+EC)	
Titolo 3	Spese per incremento attività finanziarie	RS	0,00	PR	0,00	R	0,00	EP	0,00
		CP	0,00	PC	0,00	I	0,00	ECP	0,00
		CS	0,00	TP	0,00	FPV	0,00	TR	0,00
Titolo 4	Rimborso Prestiti	RS	0,00	PR	0,00	R	0,00	EP	0,00
		CP	0,00	PC	0,00	I	0,00	ECP	0,00
		CS	0,00	TP	0,00	FPV	0,00	TR	0,00
Totale programma 1	Interventi per l'infanzia e i minori e per asili nido	RS	0,00	PR	0,00	R	0,00	EP	0,00
		CP	0,00	PC	0,00	I	0,00	ECP	0,00
		CS	0,00	TP	0,00	FPV	0,00	TR	0,00
12 - 2	Programma 2	Interventi per la disabilità							
Titolo 1	Spese correnti	RS	0,00	PR	0,00	R	0,00	EP	0,00
		CP	0,00	PC	0,00	I	0,00	ECP	0,00
		CS	0,00	TP	0,00	FPV	0,00	TR	0,00
Titolo 2	Spese in conto capitale	RS	0,00	PR	0,00	R	0,00	EP	0,00
		CP	0,00	PC	0,00	I	0,00	ECP	0,00
		CS	0,00	TP	0,00	FPV	0,00	TR	0,00
Titolo 3	Spese per incremento attività finanziarie	RS	0,00	PR	0,00	R	0,00	EP	0,00
		CP	0,00	PC	0,00	I	0,00	ECP	0,00
		CS	0,00	TP	0,00	FPV	0,00	TR	0,00
Titolo 4	Rimborso Prestiti	RS	0,00	PR	0,00	R	0,00	EP	0,00
		CP	0,00	PC	0,00	I	0,00	ECP	0,00
		CS	0,00	TP	0,00	FPV	0,00	TR	0,00
Totale programma 2	Interventi per la disabilità	RS	0,00	PR	0,00	R	0,00	EP	0,00
		CP	0,00	PC	0,00	I	0,00	ECP	0,00
		CS	0,00	TP	0,00	FPV	0,00	TR	0,00
12 - 3	Programma 3	Interventi per gli anziani							
Titolo 1	Spese correnti	RS	0,00	PR	0,00	R	0,00	EP	0,00
		CP	0,00	PC	0,00	I	0,00	ECP	0,00
		CS	0,00	TP	0,00	FPV	0,00	TR	0,00

AMBITO TERRITORIALE OTTIMALE N.5 MARCHE SUD (AP)
CONTO DEL BILANCIO - GESTIONE DELLE SPESE ANNO 2022

Allegato n.10 - Rendiconto della gestione

MISSIONE, PROGRAMMA, TITOLO	DENOMINAZIONE	Residui passivi al 1/1/2022 (RS)		Pagamenti in c/residui (PR)		Riaccertamento residui (R) ⁽¹⁾		Residui passivi da esercizi precedenti (EP=RS-PR+R)	
		Previsioni definitive di competenza (CP)		Pagamenti in c/competenza (PC)		Impegni (I) ⁽²⁾		Residui passivi da esercizio di competenza (EC=I-PC)	
		Previsioni definitive di cassa (CS)		Totale pagamenti (TP=PR+PC)		Fondo pluriennale vincolato (FPV) ⁽³⁾		Totale residui passivi da riportare (TR=EP+EC)	
Titolo 2	Spese in conto capitale	RS	0,00	PR	0,00	R	0,00	EP	0,00
		CP	0,00	PC	0,00	I	0,00	ECP	0,00
		CS	0,00	TP	0,00	FPV	0,00		0,00
Titolo 3	Spese per incremento attività finanziarie	RS	0,00	PR	0,00	R	0,00	EP	0,00
		CP	0,00	PC	0,00	I	0,00	ECP	0,00
		CS	0,00	TP	0,00	FPV	0,00		0,00
Titolo 4	Rimborso Prestiti	RS	0,00	PR	0,00	R	0,00	EP	0,00
		CP	0,00	PC	0,00	I	0,00	ECP	0,00
		CS	0,00	TP	0,00	FPV	0,00		0,00
Totale programma	3 Interventi per gli anziani	RS	0,00	PR	0,00	R	0,00	EP	0,00
		CP	0,00	PC	0,00	I	0,00	ECP	0,00
		CS	0,00	TP	0,00	FPV	0,00		0,00
12 - 4	Programma 4 Interventi per i soggetti a rischio di esclusione sociale								
Titolo 1	Spese correnti	RS	0,00	PR	0,00	R	0,00	EP	0,00
		CP	0,00	PC	0,00	I	0,00	ECP	0,00
		CS	0,00	TP	0,00	FPV	0,00		0,00
Titolo 2	Spese in conto capitale	RS	0,00	PR	0,00	R	0,00	EP	0,00
		CP	0,00	PC	0,00	I	0,00	ECP	0,00
		CS	0,00	TP	0,00	FPV	0,00		0,00
Titolo 3	Spese per incremento attività finanziarie	RS	0,00	PR	0,00	R	0,00	EP	0,00
		CP	0,00	PC	0,00	I	0,00	ECP	0,00
		CS	0,00	TP	0,00	FPV	0,00		0,00
Titolo 4	Rimborso Prestiti	RS	0,00	PR	0,00	R	0,00	EP	0,00
		CP	0,00	PC	0,00	I	0,00	ECP	0,00
		CS	0,00	TP	0,00	FPV	0,00		0,00
Totale programma	4 Interventi per i soggetti a rischio di esclusione sociale	RS	0,00	PR	0,00	R	0,00	EP	0,00
		CP	0,00	PC	0,00	I	0,00	ECP	0,00
		CS	0,00	TP	0,00	FPV	0,00		0,00

AMBITO TERRITORIALE OTTIMALE N.5 MARCHE SUD (AP)
CONTO DEL BILANCIO - GESTIONE DELLE SPESE ANNO 2022

Allegato n.10 - Rendiconto della gestione

MISSIONE, PROGRAMMA, TITOLO	DENOMINAZIONE	Residui passivi al 1/1/2022 (RS)		Pagamenti in c/residui (PR)		Riaccertamento residui (R) ⁽¹⁾		Residui passivi da esercizi precedenti (EP=RS-PR+R)		
		Previsioni definitive di competenza (CP)		Pagamenti in c/competenza (PC)		Impegni (I) ⁽²⁾		Residui passivi da esercizio di competenza (EC=I-PC)		
		Previsioni definitive di cassa (CS)		Totale pagamenti (TP=PR+PC)		Fondo pluriennale vincolato (FPV) ⁽³⁾		Totale residui passivi da riportare (TR=EP+EC)		
12 - 5	Programma 5	Interventi per le famiglie								
Titolo 1	<i>Spese correnti</i>	RS	0,00	PR	0,00	R	0,00	EP	0,00	
		CP	0,00	PC	0,00	I	0,00	ECP	0,00	
		CS	0,00	TP	0,00	FPV	0,00	TR	0,00	
Titolo 2	<i>Spese in conto capitale</i>	RS	0,00	PR	0,00	R	0,00	EP	0,00	
		CP	0,00	PC	0,00	I	0,00	ECP	0,00	
		CS	0,00	TP	0,00	FPV	0,00	TR	0,00	
Titolo 3	<i>Spese per incremento attività finanziarie</i>	RS	0,00	PR	0,00	R	0,00	EP	0,00	
		CP	0,00	PC	0,00	I	0,00	ECP	0,00	
		CS	0,00	TP	0,00	FPV	0,00	TR	0,00	
Titolo 4	<i>Rimborso Prestiti</i>	RS	0,00	PR	0,00	R	0,00	EP	0,00	
		CP	0,00	PC	0,00	I	0,00	ECP	0,00	
		CS	0,00	TP	0,00	FPV	0,00	TR	0,00	
Totale programma	5 Interventi per le famiglie	RS	0,00	PR	0,00	R	0,00	EP	0,00	
		CP	0,00	PC	0,00	I	0,00	ECP	0,00	
		CS	0,00	TP	0,00	FPV	0,00	TR	0,00	
12 - 6	Programma 6	Interventi per il diritto alla casa								
Titolo 1	<i>Spese correnti</i>	RS	0,00	PR	0,00	R	0,00	EP	0,00	
		CP	0,00	PC	0,00	I	0,00	ECP	0,00	
		CS	0,00	TP	0,00	FPV	0,00	TR	0,00	
Titolo 2	<i>Spese in conto capitale</i>	RS	0,00	PR	0,00	R	0,00	EP	0,00	
		CP	0,00	PC	0,00	I	0,00	ECP	0,00	
		CS	0,00	TP	0,00	FPV	0,00	TR	0,00	
Titolo 3	<i>Spese per incremento attività finanziarie</i>	RS	0,00	PR	0,00	R	0,00	EP	0,00	
		CP	0,00	PC	0,00	I	0,00	ECP	0,00	
		CS	0,00	TP	0,00	FPV	0,00	TR	0,00	
Titolo 4	<i>Rimborso Prestiti</i>	RS	0,00	PR	0,00	R	0,00	EP	0,00	
		CP	0,00	PC	0,00	I	0,00	ECP	0,00	
		CS	0,00	TP	0,00	FPV	0,00	TR	0,00	

AMBITO TERRITORIALE OTTIMALE N.5 MARCHE SUD (AP)
CONTO DEL BILANCIO - GESTIONE DELLE SPESE ANNO 2022

Allegato n.10 - Rendiconto della gestione

MISSIONE, PROGRAMMA, TITOLO	DENOMINAZIONE	Residui passivi al 1/1/2022 (RS)		Pagamenti in c/residui (PR)		Riaccertamento residui (R) ⁽¹⁾		Residui passivi da esercizi precedenti (EP=RS-PR+R)			
		Previsioni definitive di competenza (CP)		Pagamenti in c/competenza (PC)		Impegni (I) ⁽²⁾		Economie di competenza (ECP=CP-I-FPV)		Residui passivi da esercizio di competenza (EC=I-PC)	
		Previsioni definitive di cassa (CS)		Totale pagamenti (TP=PR+PC)		Fondo pluriennale vincolato (FPV) ⁽³⁾				Totale residui passivi da riportare (TR=EP+EC)	
Totale programma	6 Interventi per il diritto alla casa	RS	0,00	PR	0,00	R	0,00	EP	0,00		
		CP	0,00	PC	0,00	I	0,00	ECP	0,00		
		CS	0,00	TP	0,00	FPV	0,00		0,00		
12 - 7 Programma	7 Programmazione e governo della rete dei servizi socio-sanitari e sociali										
Titolo 1	<i>Spese correnti</i>	RS	0,00	PR	0,00	R	0,00	EP	0,00		
		CP	0,00	PC	0,00	I	0,00	ECP	0,00		
		CS	0,00	TP	0,00	FPV	0,00		0,00		
Titolo 2	<i>Spese in conto capitale</i>	RS	0,00	PR	0,00	R	0,00	EP	0,00		
		CP	0,00	PC	0,00	I	0,00	ECP	0,00		
		CS	0,00	TP	0,00	FPV	0,00		0,00		
Titolo 3	<i>Spese per incremento attività finanziarie</i>	RS	0,00	PR	0,00	R	0,00	EP	0,00		
		CP	0,00	PC	0,00	I	0,00	ECP	0,00		
		CS	0,00	TP	0,00	FPV	0,00		0,00		
Titolo 4	<i>Rimborso Prestiti</i>	RS	0,00	PR	0,00	R	0,00	EP	0,00		
		CP	0,00	PC	0,00	I	0,00	ECP	0,00		
		CS	0,00	TP	0,00	FPV	0,00		0,00		
Totale programma	7 Programmazione e governo della rete dei servizi socio-sanitari e sociali	RS	0,00	PR	0,00	R	0,00	EP	0,00		
		CP	0,00	PC	0,00	I	0,00	ECP	0,00		
		CS	0,00	TP	0,00	FPV	0,00		0,00		
12 - 8 Programma	8 Cooperazione e associazionismo										
Titolo 1	<i>Spese correnti</i>	RS	0,00	PR	0,00	R	0,00	EP	0,00		
		CP	0,00	PC	0,00	I	0,00	ECP	0,00		
		CS	0,00	TP	0,00	FPV	0,00		0,00		
Titolo 2	<i>Spese in conto capitale</i>	RS	0,00	PR	0,00	R	0,00	EP	0,00		
		CP	0,00	PC	0,00	I	0,00	ECP	0,00		
		CS	0,00	TP	0,00	FPV	0,00		0,00		
Titolo 3	<i>Spese per incremento attività finanziarie</i>	RS	0,00	PR	0,00	R	0,00	EP	0,00		
		CP	0,00	PC	0,00	I	0,00	ECP	0,00		

AMBITO TERRITORIALE OTTIMALE N.5 MARCHE SUD (AP)
CONTO DEL BILANCIO - GESTIONE DELLE SPESE ANNO 2022

Allegato n.10 - Rendiconto della gestione

MISSIONE, PROGRAMMA, TITOLO	DENOMINAZIONE	Residui passivi al 1/1/2022 (RS)		Pagamenti in c/residui (PR)		Riaccertamento residui (R) ⁽¹⁾		Residui passivi da esercizi precedenti (EP=RS-PR+R)			
		Previsioni definitive di competenza (CP)		Pagamenti in c/competenza (PC)		Impegni (I) ⁽²⁾		Residui passivi da esercizio di competenza (EC=I-PC)			
		Previsioni definitive di cassa (CS)		Totale pagamenti (TP=PR+PC)		Fondo pluriennale vincolato (FPV) ⁽³⁾		Totale residui passivi da riportare (TR=EP+EC)			
		CS	0,00	TP	0,00	FPV	0,00		TR	0,00	
Titolo 4	<i>Rimborso Prestiti</i>	RS	0,00	PR	0,00	R	0,00		EP	0,00	
		CP	0,00	PC	0,00	I	0,00	ECP	0,00	EC	0,00
		CS	0,00	TP	0,00	FPV	0,00		TR	0,00	
Totale programma	8 Cooperazione e associazionismo	RS	0,00	PR	0,00	R	0,00		EP	0,00	
		CP	0,00	PC	0,00	I	0,00	ECP	0,00	EC	0,00
		CS	0,00	TP	0,00	FPV	0,00		TR	0,00	
12 - 9	Programma 9 Servizio necroscopico e cimiteriale										
Titolo 1	<i>Spese correnti</i>	RS	0,00	PR	0,00	R	0,00		EP	0,00	
		CP	0,00	PC	0,00	I	0,00	ECP	0,00	EC	0,00
		CS	0,00	TP	0,00	FPV	0,00		TR	0,00	
Titolo 2	<i>Spese in conto capitale</i>	RS	0,00	PR	0,00	R	0,00		EP	0,00	
		CP	0,00	PC	0,00	I	0,00	ECP	0,00	EC	0,00
		CS	0,00	TP	0,00	FPV	0,00		TR	0,00	
Titolo 3	<i>Spese per incremento attività finanziarie</i>	RS	0,00	PR	0,00	R	0,00		EP	0,00	
		CP	0,00	PC	0,00	I	0,00	ECP	0,00	EC	0,00
		CS	0,00	TP	0,00	FPV	0,00		TR	0,00	
Titolo 4	<i>Rimborso Prestiti</i>	RS	0,00	PR	0,00	R	0,00		EP	0,00	
		CP	0,00	PC	0,00	I	0,00	ECP	0,00	EC	0,00
		CS	0,00	TP	0,00	FPV	0,00		TR	0,00	
Totale programma	9 Servizio necroscopico e cimiteriale	RS	0,00	PR	0,00	R	0,00		EP	0,00	
		CP	0,00	PC	0,00	I	0,00	ECP	0,00	EC	0,00
		CS	0,00	TP	0,00	FPV	0,00		TR	0,00	
TOTALE MISSIONE 12	Diritti sociali, politiche sociali e famiglia	RS	0,00	PR	0,00	R	0,00		EP	0,00	
		CP	0,00	PC	0,00	I	0,00	ECP	0,00	EC	0,00
		CS	0,00	TP	0,00	FPV	0,00		TR	0,00	
MISSIONE 13	Tutela della salute										
13 - 7	Programma 7 Ulteriori spese in materia sanitaria										

AMBITO TERRITORIALE OTTIMALE N.5 MARCHE SUD (AP)
CONTO DEL BILANCIO - GESTIONE DELLE SPESE ANNO 2022

Allegato n.10 - Rendiconto della gestione

MISSIONE, PROGRAMMA, TITOLO	DENOMINAZIONE	Residui passivi al 1/1/2022 (RS)		Pagamenti in c/residui (PR)		Riaccertamento residui (R) ⁽¹⁾		Residui passivi da esercizi precedenti (EP=RS-PR+R)	
		Previsioni definitive di competenza (CP)		Pagamenti in c/competenza (PC)		Impegni (I) ⁽²⁾		Residui passivi da esercizio di competenza (EC=I-PC)	
		Previsioni definitive di cassa (CS)		Totale pagamenti (TP=PR+PC)		Fondo pluriennale vincolato (FPV) ⁽³⁾		Totale residui passivi da riportare (TR=EP+EC)	
Titolo 1	Spese correnti	RS	0,00	PR	0,00	R	0,00	EP	0,00
		CP	0,00	PC	0,00	I	0,00	ECP	0,00
		CS	0,00	TP	0,00	FPV	0,00	TR	0,00
Titolo 2	Spese in conto capitale	RS	0,00	PR	0,00	R	0,00	EP	0,00
		CP	0,00	PC	0,00	I	0,00	ECP	0,00
		CS	0,00	TP	0,00	FPV	0,00	TR	0,00
Titolo 3	Spese per incremento attività finanziarie	RS	0,00	PR	0,00	R	0,00	EP	0,00
		CP	0,00	PC	0,00	I	0,00	ECP	0,00
		CS	0,00	TP	0,00	FPV	0,00	TR	0,00
Titolo 4	Rimborso Prestiti	RS	0,00	PR	0,00	R	0,00	EP	0,00
		CP	0,00	PC	0,00	I	0,00	ECP	0,00
		CS	0,00	TP	0,00	FPV	0,00	TR	0,00
Totale programma 7	Ulteriori spese in materia sanitaria	RS	0,00	PR	0,00	R	0,00	EP	0,00
		CP	0,00	PC	0,00	I	0,00	ECP	0,00
		CS	0,00	TP	0,00	FPV	0,00	TR	0,00
TOTALE MISSIONE 13	Tutela della salute	RS	0,00	PR	0,00	R	0,00	EP	0,00
		CP	0,00	PC	0,00	I	0,00	ECP	0,00
		CS	0,00	TP	0,00	FPV	0,00	TR	0,00
MISSIONE 14	Sviluppo economico e competitività								
14 - 1	Programma 1	Industria, PMI e Artigianato							
Titolo 1	Spese correnti	RS	0,00	PR	0,00	R	0,00	EP	0,00
		CP	0,00	PC	0,00	I	0,00	ECP	0,00
		CS	0,00	TP	0,00	FPV	0,00	TR	0,00
Titolo 2	Spese in conto capitale	RS	0,00	PR	0,00	R	0,00	EP	0,00
		CP	0,00	PC	0,00	I	0,00	ECP	0,00
		CS	0,00	TP	0,00	FPV	0,00	TR	0,00
Titolo 3	Spese per incremento attività finanziarie	RS	0,00	PR	0,00	R	0,00	EP	0,00
		CP	0,00	PC	0,00	I	0,00	ECP	0,00
		CS	0,00	TP	0,00	FPV	0,00	TR	0,00

AMBITO TERRITORIALE OTTIMALE N.5 MARCHE SUD (AP)
CONTO DEL BILANCIO - GESTIONE DELLE SPESE ANNO 2022

Allegato n.10 - Rendiconto della gestione

MISSIONE, PROGRAMMA, TITOLO	DENOMINAZIONE	Residui passivi al 1/1/2022 (RS)		Pagamenti in c/residui (PR)		Riaccertamento residui (R) ⁽¹⁾		Residui passivi da esercizi precedenti (EP=RS-PR+R)	
		Previsioni definitive di competenza (CP)		Pagamenti in c/competenza (PC)		Impegni (I) ⁽²⁾		Residui passivi da esercizio di competenza (EC=I-PC)	
		Previsioni definitive di cassa (CS)		Totale pagamenti (TP=PR+PC)		Fondo pluriennale vincolato (FPV) ⁽³⁾		Totale residui passivi da riportare (TR=EP+EC)	
Titolo 4	Rimborso Prestiti	RS	0,00	PR	0,00	R	0,00	EP	0,00
		CP	0,00	PC	0,00	I	0,00	ECP	0,00
		CS	0,00	TP	0,00	FPV	0,00	TR	0,00
Totale programma 1	Industria, PMI e Artigianato	RS	0,00	PR	0,00	R	0,00	EP	0,00
		CP	0,00	PC	0,00	I	0,00	ECP	0,00
		CS	0,00	TP	0,00	FPV	0,00	TR	0,00
14 - 2	Programma 2	Commercio - reti distributive - tutela dei consumatori							
Titolo 1	Spese correnti	RS	0,00	PR	0,00	R	0,00	EP	0,00
		CP	0,00	PC	0,00	I	0,00	ECP	0,00
		CS	0,00	TP	0,00	FPV	0,00	TR	0,00
Titolo 2	Spese in conto capitale	RS	0,00	PR	0,00	R	0,00	EP	0,00
		CP	0,00	PC	0,00	I	0,00	ECP	0,00
		CS	0,00	TP	0,00	FPV	0,00	TR	0,00
Titolo 3	Spese per incremento attività finanziarie	RS	0,00	PR	0,00	R	0,00	EP	0,00
		CP	0,00	PC	0,00	I	0,00	ECP	0,00
		CS	0,00	TP	0,00	FPV	0,00	TR	0,00
Titolo 4	Rimborso Prestiti	RS	0,00	PR	0,00	R	0,00	EP	0,00
		CP	0,00	PC	0,00	I	0,00	ECP	0,00
		CS	0,00	TP	0,00	FPV	0,00	TR	0,00
Totale programma 2	Commercio - reti distributive - tutela dei consumatori	RS	0,00	PR	0,00	R	0,00	EP	0,00
		CP	0,00	PC	0,00	I	0,00	ECP	0,00
		CS	0,00	TP	0,00	FPV	0,00	TR	0,00
14 - 3	Programma 3	Ricerca e innovazione							
Titolo 1	Spese correnti	RS	0,00	PR	0,00	R	0,00	EP	0,00
		CP	0,00	PC	0,00	I	0,00	ECP	0,00
		CS	0,00	TP	0,00	FPV	0,00	TR	0,00
Titolo 2	Spese in conto capitale	RS	0,00	PR	0,00	R	0,00	EP	0,00
		CP	0,00	PC	0,00	I	0,00	ECP	0,00
		CS	0,00	TP	0,00	FPV	0,00	TR	0,00

AMBITO TERRITORIALE OTTIMALE N.5 MARCHE SUD (AP)
CONTO DEL BILANCIO - GESTIONE DELLE SPESE ANNO 2022

Allegato n.10 - Rendiconto della gestione

MISSIONE, PROGRAMMA, TITOLO	DENOMINAZIONE	Residui passivi al 1/1/2022 (RS)		Pagamenti in c/residui (PR)		Riaccertamento residui (R) ⁽¹⁾		Residui passivi da esercizi precedenti (EP=RS-PR+R)		
		Previsioni definitive di competenza (CP)		Pagamenti in c/competenza (PC)		Impegni (I) ⁽²⁾		Residui passivi da esercizio di competenza (EC=I-PC)		
		Previsioni definitive di cassa (CS)		Totale pagamenti (TP=PR+PC)		Fondo pluriennale vincolato (FPV) ⁽³⁾		Totale residui passivi da riportare (TR=EP+EC)		
Titolo 3	Spese per incremento attività finanziarie	RS	0,00	PR	0,00	R	0,00	EP	0,00	
		CP	0,00	PC	0,00	I	0,00	ECP	0,00	
		CS	0,00	TP	0,00	FPV	0,00	TR	0,00	
Titolo 4	Rimborso Prestiti	RS	0,00	PR	0,00	R	0,00	EP	0,00	
		CP	0,00	PC	0,00	I	0,00	ECP	0,00	
		CS	0,00	TP	0,00	FPV	0,00	TR	0,00	
Totale programma 3	Ricerca e innovazione	RS	0,00	PR	0,00	R	0,00	EP	0,00	
		CP	0,00	PC	0,00	I	0,00	ECP	0,00	
		CS	0,00	TP	0,00	FPV	0,00	TR	0,00	
14 - 4	Programma 4	Reti e altri servizi di pubblica utilità								
Titolo 1	Spese correnti	RS	0,00	PR	0,00	R	0,00	EP	0,00	
		CP	0,00	PC	0,00	I	0,00	ECP	0,00	
		CS	0,00	TP	0,00	FPV	0,00	TR	0,00	
Titolo 2	Spese in conto capitale	RS	0,00	PR	0,00	R	0,00	EP	0,00	
		CP	0,00	PC	0,00	I	0,00	ECP	0,00	
		CS	0,00	TP	0,00	FPV	0,00	TR	0,00	
Titolo 3	Spese per incremento attività finanziarie	RS	0,00	PR	0,00	R	0,00	EP	0,00	
		CP	0,00	PC	0,00	I	0,00	ECP	0,00	
		CS	0,00	TP	0,00	FPV	0,00	TR	0,00	
Titolo 4	Rimborso Prestiti	RS	0,00	PR	0,00	R	0,00	EP	0,00	
		CP	0,00	PC	0,00	I	0,00	ECP	0,00	
		CS	0,00	TP	0,00	FPV	0,00	TR	0,00	
Totale programma 4	Reti e altri servizi di pubblica utilità	RS	0,00	PR	0,00	R	0,00	EP	0,00	
		CP	0,00	PC	0,00	I	0,00	ECP	0,00	
		CS	0,00	TP	0,00	FPV	0,00	TR	0,00	
TOTALE MISSIONE 14	Sviluppo economico e competitività	RS	0,00	PR	0,00	R	0,00	EP	0,00	
		CP	0,00	PC	0,00	I	0,00	ECP	0,00	
		CS	0,00	TP	0,00	FPV	0,00	TR	0,00	
MISSIONE 15	Politiche per il lavoro e la formazione professionale									

AMBITO TERRITORIALE OTTIMALE N.5 MARCHE SUD (AP)
CONTO DEL BILANCIO - GESTIONE DELLE SPESE ANNO 2022

Allegato n.10 - Rendiconto della gestione

MISSIONE, PROGRAMMA, TITOLO	DENOMINAZIONE	Residui passivi al 1/1/2022 (RS)		Pagamenti in c/residui (PR)		Riaccertamento residui (R) ⁽¹⁾		Residui passivi da esercizi precedenti (EP=RS-PR+R)		
		Previsioni definitive di competenza (CP)		Pagamenti in c/competenza (PC)		Impegni (I) ⁽²⁾		Residui passivi da esercizio di competenza (EC=I-PC)		
		Previsioni definitive di cassa (CS)		Totale pagamenti (TP=PR+PC)		Fondo pluriennale vincolato (FPV) ⁽³⁾		Totale residui passivi da riportare (TR=EP+EC)		
15 - 1	Programma 1	Servizi per lo sviluppo del mercato del lavoro								
Titolo 1	Spese correnti	RS	0,00	PR	0,00	R	0,00	EP	0,00	
		CP	0,00	PC	0,00	I	0,00	ECP	0,00	
		CS	0,00	TP	0,00	FPV	0,00	TR	0,00	
Titolo 2	Spese in conto capitale	RS	0,00	PR	0,00	R	0,00	EP	0,00	
		CP	0,00	PC	0,00	I	0,00	ECP	0,00	
		CS	0,00	TP	0,00	FPV	0,00	TR	0,00	
Titolo 3	Spese per incremento attività finanziarie	RS	0,00	PR	0,00	R	0,00	EP	0,00	
		CP	0,00	PC	0,00	I	0,00	ECP	0,00	
		CS	0,00	TP	0,00	FPV	0,00	TR	0,00	
Titolo 4	Rimborso Prestiti	RS	0,00	PR	0,00	R	0,00	EP	0,00	
		CP	0,00	PC	0,00	I	0,00	ECP	0,00	
		CS	0,00	TP	0,00	FPV	0,00	TR	0,00	
Totale programma	1 Servizi per lo sviluppo del mercato del lavoro	RS	0,00	PR	0,00	R	0,00	EP	0,00	
		CP	0,00	PC	0,00	I	0,00	ECP	0,00	
		CS	0,00	TP	0,00	FPV	0,00	TR	0,00	
15 - 2	Programma 2	Formazione professionale								
Titolo 1	Spese correnti	RS	0,00	PR	0,00	R	0,00	EP	0,00	
		CP	0,00	PC	0,00	I	0,00	ECP	0,00	
		CS	0,00	TP	0,00	FPV	0,00	TR	0,00	
Titolo 2	Spese in conto capitale	RS	0,00	PR	0,00	R	0,00	EP	0,00	
		CP	0,00	PC	0,00	I	0,00	ECP	0,00	
		CS	0,00	TP	0,00	FPV	0,00	TR	0,00	
Titolo 3	Spese per incremento attività finanziarie	RS	0,00	PR	0,00	R	0,00	EP	0,00	
		CP	0,00	PC	0,00	I	0,00	ECP	0,00	
		CS	0,00	TP	0,00	FPV	0,00	TR	0,00	
Titolo 4	Rimborso Prestiti	RS	0,00	PR	0,00	R	0,00	EP	0,00	
		CP	0,00	PC	0,00	I	0,00	ECP	0,00	
		CS	0,00	TP	0,00	FPV	0,00	TR	0,00	

AMBITO TERRITORIALE OTTIMALE N.5 MARCHE SUD (AP)
CONTO DEL BILANCIO - GESTIONE DELLE SPESE ANNO 2022

Allegato n.10 - Rendiconto della gestione

MISSIONE, PROGRAMMA, TITOLO	DENOMINAZIONE	Residui passivi al 1/1/2022 (RS)		Pagamenti in c/residui (PR)		Riaccertamento residui (R) ⁽¹⁾		Residui passivi da esercizi precedenti (EP=RS-PR+R)	
		Previsioni definitive di competenza (CP)		Pagamenti in c/competenza (PC)		Impegni (I) ⁽²⁾		Residui passivi da esercizio di competenza (EC=I-PC)	
		Previsioni definitive di cassa (CS)		Totale pagamenti (TP=PR+PC)		Fondo pluriennale vincolato (FPV) ⁽³⁾		Totale residui passivi da riportare (TR=EP+EC)	
Totale programma	2 Formazione professionale	RS	0,00	PR	0,00	R	0,00	EP	0,00
		CP	0,00	PC	0,00	I	0,00	ECP	0,00
		CS	0,00	TP	0,00	FPV	0,00		0,00
15 - 3	Programma 3 Sostegno all'occupazione								
Titolo 1	Spese correnti	RS	0,00	PR	0,00	R	0,00	EP	0,00
		CP	0,00	PC	0,00	I	0,00	ECP	0,00
		CS	0,00	TP	0,00	FPV	0,00		0,00
Titolo 2	Spese in conto capitale	RS	0,00	PR	0,00	R	0,00	EP	0,00
		CP	0,00	PC	0,00	I	0,00	ECP	0,00
		CS	0,00	TP	0,00	FPV	0,00		0,00
Titolo 3	Spese per incremento attività finanziarie	RS	0,00	PR	0,00	R	0,00	EP	0,00
		CP	0,00	PC	0,00	I	0,00	ECP	0,00
		CS	0,00	TP	0,00	FPV	0,00		0,00
Titolo 4	Rimborso Prestiti	RS	0,00	PR	0,00	R	0,00	EP	0,00
		CP	0,00	PC	0,00	I	0,00	ECP	0,00
		CS	0,00	TP	0,00	FPV	0,00		0,00
Totale programma	3 Sostegno all'occupazione	RS	0,00	PR	0,00	R	0,00	EP	0,00
		CP	0,00	PC	0,00	I	0,00	ECP	0,00
		CS	0,00	TP	0,00	FPV	0,00		0,00
TOTALE MISSIONE 15	Politiche per il lavoro e la formazione professionale	RS	0,00	PR	0,00	R	0,00	EP	0,00
		CP	0,00	PC	0,00	I	0,00	ECP	0,00
		CS	0,00	TP	0,00	FPV	0,00		0,00
MISSIONE 16	Agricoltura, politiche agroalimentari e pesca								
16 - 1	Programma 1 Sviluppo del settore agricolo e del sistema agroalimentare								
Titolo 1	Spese correnti	RS	0,00	PR	0,00	R	0,00	EP	0,00
		CP	0,00	PC	0,00	I	0,00	ECP	0,00
		CS	0,00	TP	0,00	FPV	0,00		0,00
Titolo 2	Spese in conto capitale	RS	0,00	PR	0,00	R	0,00	EP	0,00
		CP	0,00	PC	0,00	I	0,00	ECP	0,00

AMBITO TERRITORIALE OTTIMALE N.5 MARCHE SUD (AP)
CONTO DEL BILANCIO - GESTIONE DELLE SPESE ANNO 2022

Allegato n.10 - Rendiconto della gestione

MISSIONE, PROGRAMMA, TITOLO	DENOMINAZIONE	Residui passivi al 1/1/2022 (RS)		Pagamenti in c/residui (PR)		Riaccertamento residui (R) ⁽¹⁾		Residui passivi da esercizi precedenti (EP=RS-PR+R)			
		Previsioni definitive di competenza (CP)		Pagamenti in c/competenza (PC)		Impegni (I) ⁽²⁾		Residui passivi da esercizio di competenza (EC=I-PC)			
		Previsioni definitive di cassa (CS)		Totale pagamenti (TP=PR+PC)		Fondo pluriennale vincolato (FPV) ⁽³⁾		Totale residui passivi da riportare (TR=EP+EC)			
		CS	0,00	TP	0,00	FPV	0,00		TR	0,00	
Titolo 3	Spese per incremento attività finanziarie	RS	0,00	PR	0,00	R	0,00		EP	0,00	
		CP	0,00	PC	0,00	I	0,00	ECP	0,00	EC	0,00
		CS	0,00	TP	0,00	FPV	0,00		TR	0,00	
Titolo 4	Rimborso Prestiti	RS	0,00	PR	0,00	R	0,00		EP	0,00	
		CP	0,00	PC	0,00	I	0,00	ECP	0,00	EC	0,00
		CS	0,00	TP	0,00	FPV	0,00		TR	0,00	
Totale programma 1	Sviluppo del settore agricolo e del sistema agroalimentare	RS	0,00	PR	0,00	R	0,00		EP	0,00	
		CP	0,00	PC	0,00	I	0,00	ECP	0,00	EC	0,00
		CS	0,00	TP	0,00	FPV	0,00		TR	0,00	
16 - 2	Programma 2	Caccia e pesca									
Titolo 1	Spese correnti	RS	0,00	PR	0,00	R	0,00		EP	0,00	
		CP	0,00	PC	0,00	I	0,00	ECP	0,00	EC	0,00
		CS	0,00	TP	0,00	FPV	0,00		TR	0,00	
Titolo 2	Spese in conto capitale	RS	0,00	PR	0,00	R	0,00		EP	0,00	
		CP	0,00	PC	0,00	I	0,00	ECP	0,00	EC	0,00
		CS	0,00	TP	0,00	FPV	0,00		TR	0,00	
Titolo 3	Spese per incremento attività finanziarie	RS	0,00	PR	0,00	R	0,00		EP	0,00	
		CP	0,00	PC	0,00	I	0,00	ECP	0,00	EC	0,00
		CS	0,00	TP	0,00	FPV	0,00		TR	0,00	
Titolo 4	Rimborso Prestiti	RS	0,00	PR	0,00	R	0,00		EP	0,00	
		CP	0,00	PC	0,00	I	0,00	ECP	0,00	EC	0,00
		CS	0,00	TP	0,00	FPV	0,00		TR	0,00	
Totale programma 2	Caccia e pesca	RS	0,00	PR	0,00	R	0,00		EP	0,00	
		CP	0,00	PC	0,00	I	0,00	ECP	0,00	EC	0,00
		CS	0,00	TP	0,00	FPV	0,00		TR	0,00	
TOTALE MISSIONE 16	Agricoltura, politiche agroalimentari e pesca	RS	0,00	PR	0,00	R	0,00		EP	0,00	
		CP	0,00	PC	0,00	I	0,00	ECP	0,00	EC	0,00
		CS	0,00	TP	0,00	FPV	0,00		TR	0,00	

AMBITO TERRITORIALE OTTIMALE N.5 MARCHE SUD (AP)

Allegato n.10 - Rendiconto della gestione

CONTO DEL BILANCIO - GESTIONE DELLE SPESE ANNO 2022

MISSIONE, PROGRAMMA, TITOLO	DENOMINAZIONE	Residui passivi al 1/1/2022 (RS)		Pagamenti in c/residui (PR)		Riaccertamento residui (R) ⁽¹⁾		Residui passivi da esercizi precedenti (EP=RS-PR+R)		
		Previsioni definitive di competenza (CP)		Pagamenti in c/competenza (PC)		Impegni (I) ⁽²⁾		Residui passivi da esercizio di competenza (EC=I-PC)		
		Previsioni definitive di cassa (CS)		Totale pagamenti (TP=PR+PC)		Fondo pluriennale vincolato (FPV) ⁽³⁾		Totale residui passivi da riportare (TR=EP+EC)		
MISSIONE 17 Energia e diversificazione delle fonti energetiche										
17 - 1	Programma 1	Fonti energetiche								
Titolo 1	Spese correnti	RS	0,00	PR	0,00	R	0,00	EP	0,00	
		CP	0,00	PC	0,00	I	0,00	ECP	0,00	
		CS	0,00	TP	0,00	FPV	0,00	TR	0,00	
Titolo 2	Spese in conto capitale	RS	0,00	PR	0,00	R	0,00	EP	0,00	
		CP	0,00	PC	0,00	I	0,00	ECP	0,00	
		CS	0,00	TP	0,00	FPV	0,00	TR	0,00	
Titolo 3	Spese per incremento attività finanziarie	RS	0,00	PR	0,00	R	0,00	EP	0,00	
		CP	0,00	PC	0,00	I	0,00	ECP	0,00	
		CS	0,00	TP	0,00	FPV	0,00	TR	0,00	
Titolo 4	Rimborso Prestiti	RS	0,00	PR	0,00	R	0,00	EP	0,00	
		CP	0,00	PC	0,00	I	0,00	ECP	0,00	
		CS	0,00	TP	0,00	FPV	0,00	TR	0,00	
Totale programma	1 Fonti energetiche	RS	0,00	PR	0,00	R	0,00	EP	0,00	
		CP	0,00	PC	0,00	I	0,00	ECP	0,00	
		CS	0,00	TP	0,00	FPV	0,00	TR	0,00	
TOTALE MISSIONE 17	Energia e diversificazione delle fonti energetiche	RS	0,00	PR	0,00	R	0,00	EP	0,00	
		CP	0,00	PC	0,00	I	0,00	ECP	0,00	
		CS	0,00	TP	0,00	FPV	0,00	TR	0,00	
MISSIONE 18 Relazioni con le altre autonomie territoriali e locali										
18 - 1	Programma 1	Relazioni finanziarie con le altre autonomie territoriali								
Titolo 1	Spese correnti	RS	0,00	PR	0,00	R	0,00	EP	0,00	
		CP	0,00	PC	0,00	I	0,00	ECP	0,00	
		CS	0,00	TP	0,00	FPV	0,00	TR	0,00	
Titolo 2	Spese in conto capitale	RS	0,00	PR	0,00	R	0,00	EP	0,00	
		CP	0,00	PC	0,00	I	0,00	ECP	0,00	
		CS	0,00	TP	0,00	FPV	0,00	TR	0,00	
Titolo 3	Spese per incremento attività finanziarie									

AMBITO TERRITORIALE OTTIMALE N.5 MARCHE SUD (AP)
CONTO DEL BILANCIO - GESTIONE DELLE SPESE ANNO 2022

Allegato n.10 - Rendiconto della gestione

MISSIONE, PROGRAMMA, TITOLO	DENOMINAZIONE	Residui passivi al 1/1/2022 (RS)		Pagamenti in c/residui (PR)		Riaccertamento residui (R) ⁽¹⁾		Residui passivi da esercizi precedenti (EP=RS-PR+R)	
		Previsioni definitive di competenza (CP)		Pagamenti in c/competenza (PC)		Impegni (I) ⁽²⁾		Residui passivi da esercizio di competenza (EC=I-PC)	
		Previsioni definitive di cassa (CS)		Totale pagamenti (TP=PR+PC)		Fondo pluriennale vincolato (FPV) ⁽³⁾		Totale residui passivi da riportare (TR=EP+EC)	
		RS	0,00	PR	0,00	R	0,00	EP	0,00
		CP	0,00	PC	0,00	I	0,00	ECP	0,00
		CS	0,00	TP	0,00	FPV	0,00	TR	0,00
Titolo 4	Rimborso Prestiti	RS	0,00	PR	0,00	R	0,00	EP	0,00
		CP	0,00	PC	0,00	I	0,00	ECP	0,00
		CS	0,00	TP	0,00	FPV	0,00	TR	0,00
Totale programma	1 Relazioni finanziarie con le altre autonomie territoriali	RS	0,00	PR	0,00	R	0,00	EP	0,00
		CP	0,00	PC	0,00	I	0,00	ECP	0,00
		CS	0,00	TP	0,00	FPV	0,00	TR	0,00
TOTALE MISSIONE 18	Relazioni con le altre autonomie territoriali e locali	RS	0,00	PR	0,00	R	0,00	EP	0,00
		CP	0,00	PC	0,00	I	0,00	ECP	0,00
		CS	0,00	TP	0,00	FPV	0,00	TR	0,00
MISSIONE 19	Relazioni internazionali								
19 - 1	Programma 1 Relazioni internazionali e Cooperazione allo sviluppo								
Titolo 1	Spese correnti	RS	0,00	PR	0,00	R	0,00	EP	0,00
		CP	0,00	PC	0,00	I	0,00	ECP	0,00
		CS	0,00	TP	0,00	FPV	0,00	TR	0,00
Titolo 2	Spese in conto capitale	RS	0,00	PR	0,00	R	0,00	EP	0,00
		CP	0,00	PC	0,00	I	0,00	ECP	0,00
		CS	0,00	TP	0,00	FPV	0,00	TR	0,00
Titolo 3	Spese per incremento attività finanziarie	RS	0,00	PR	0,00	R	0,00	EP	0,00
		CP	0,00	PC	0,00	I	0,00	ECP	0,00
		CS	0,00	TP	0,00	FPV	0,00	TR	0,00
Titolo 4	Rimborso Prestiti	RS	0,00	PR	0,00	R	0,00	EP	0,00
		CP	0,00	PC	0,00	I	0,00	ECP	0,00
		CS	0,00	TP	0,00	FPV	0,00	TR	0,00
Totale programma	1 Relazioni internazionali e Cooperazione allo sviluppo	RS	0,00	PR	0,00	R	0,00	EP	0,00
		CP	0,00	PC	0,00	I	0,00	ECP	0,00
		CS	0,00	TP	0,00	FPV	0,00	TR	0,00

AMBITO TERRITORIALE OTTIMALE N.5 MARCHE SUD (AP)
CONTO DEL BILANCIO - GESTIONE DELLE SPESE ANNO 2022

Allegato n.10 - Rendiconto della gestione

MISSIONE, PROGRAMMA, TITOLO	DENOMINAZIONE	Residui passivi al 1/1/2022 (RS)		Pagamenti in c/residui (PR)		Riaccertamento residui (R) ⁽¹⁾		Residui passivi da esercizi precedenti (EP=RS-PR+R)				
		Previsioni definitive di competenza (CP)		Pagamenti in c/competenza (PC)		Impegni (I) ⁽²⁾		Economie di competenza (ECP=CP-I-FPV)		Residui passivi da esercizio di competenza (EC=I-PC)		
		Previsioni definitive di cassa (CS)		Totale pagamenti (TP=PR+PC)		Fondo pluriennale vincolato (FPV) ⁽³⁾				Totale residui passivi da riportare (TR=EP+EC)		
TOTALE MISSIONE 19	Relazioni internazionali	RS	0,00	PR	0,00	R	0,00			EP	0,00	
		CP	0,00	PC	0,00	I	0,00	ECP	0,00	EC	0,00	
		CS	0,00	TP	0,00	FPV	0,00			TR	0,00	
MISSIONE 20 Fondi e accantonamenti												
20 - 1	Programma 1	Fondo di riserva										
	Titolo 1	Spese correnti		RS	0,00	PR	0,00	R	0,00		EP	0,00
		CP	0,00	PC	0,00	I	0,00	ECP	0,00	EC	0,00	
		CS	0,00	TP	0,00	FPV	0,00			TR	0,00	
	Titolo 2	Spese in conto capitale		RS	0,00	PR	0,00	R	0,00		EP	0,00
		CP	0,00	PC	0,00	I	0,00	ECP	0,00	EC	0,00	
		CS	0,00	TP	0,00	FPV	0,00			TR	0,00	
	Totale programma 1	Fondo di riserva										
		RS	0,00	PR	0,00	R	0,00			EP	0,00	
		CP	0,00	PC	0,00	I	0,00	ECP	0,00	EC	0,00	
		CS	0,00	TP	0,00	FPV	0,00			TR	0,00	
20 - 2	Programma 2	Fondo crediti di dubbia esigibilità										
	Titolo 1	Spese correnti		RS	0,00	PR	0,00	R	0,00		EP	0,00
		CP	47.928,33	PC	0,00	I	0,00	ECP	47.928,33	EC	0,00	
		CS	0,00	TP	0,00	FPV	0,00			TR	0,00	
	Titolo 2	Spese in conto capitale		RS	0,00	PR	0,00	R	0,00		EP	0,00
		CP	0,00	PC	0,00	I	0,00	ECP	0,00	EC	0,00	
		CS	0,00	TP	0,00	FPV	0,00			TR	0,00	
	Totale programma 2	Fondo crediti di dubbia esigibilità										
		RS	0,00	PR	0,00	R	0,00			EP	0,00	
		CP	47.928,33	PC	0,00	I	0,00	ECP	47.928,33	EC	0,00	
		CS	0,00	TP	0,00	FPV	0,00			TR	0,00	
20 - 3	Programma 3	Altri fondi										
	Titolo 1	Spese correnti		RS	0,00	PR	0,00	R	0,00		EP	0,00
		CP	2.000,00	PC	0,00	I	0,00	ECP	2.000,00	EC	0,00	
		CS	0,00	TP	0,00	FPV	0,00			TR	0,00	
	Titolo 2	Spese in conto capitale		RS	0,00	PR	0,00	R	0,00		EP	0,00
		CP	0,00	PC	0,00	I	0,00	ECP	0,00	EC	0,00	

AMBITO TERRITORIALE OTTIMALE N.5 MARCHE SUD (AP)
CONTO DEL BILANCIO - GESTIONE DELLE SPESE ANNO 2022

Allegato n.10 - Rendiconto della gestione

MISSIONE, PROGRAMMA, TITOLO	DENOMINAZIONE	Residui passivi al 1/1/2022 (RS)		Pagamenti in c/residui (PR)		Riaccertamento residui (R) ⁽¹⁾		Residui passivi da esercizi precedenti (EP=RS-PR+R)	
		Previsioni definitive di competenza (CP)		Pagamenti in c/competenza (PC)		Impegni (I) ⁽²⁾		Residui passivi da esercizio di competenza (EC=I-PC)	
		Previsioni definitive di cassa (CS)		Totale pagamenti (TP=PR+PC)		Fondo pluriennale vincolato (FPV) ⁽³⁾		Totale residui passivi da riportare (TR=EP+EC)	
		CS	0,00	TP	0,00	FPV	0,00	TR	0,00
Titolo 4	<i>Rimborso Prestiti</i>	RS	0,00	PR	0,00	R	0,00	EP	0,00
		CP	0,00	PC	0,00	I	0,00	ECP	0,00
		CS	0,00	TP	0,00	FPV	0,00	TR	0,00
Totale programma 3	<i>Altri fondi</i>	RS	0,00	PR	0,00	R	0,00	EP	0,00
		CP	2.000,00	PC	0,00	I	0,00	ECP	2.000,00
		CS	0,00	TP	0,00	FPV	0,00	TR	0,00
TOTALE MISSIONE 20	<i>Fondi e accantonamenti</i>	RS	0,00	PR	0,00	R	0,00	EP	0,00
		CP	49.928,33	PC	0,00	I	0,00	ECP	49.928,33
		CS	0,00	TP	0,00	FPV	0,00	TR	0,00
MISSIONE 50 Debito pubblico									
50 - 1	Programma 1	Quota interessi ammortamento mutui e prestiti obbligazionari							
Titolo 1	<i>Spese correnti</i>	RS	0,00	PR	0,00	R	0,00	EP	0,00
		CP	0,00	PC	0,00	I	0,00	ECP	0,00
		CS	0,00	TP	0,00	FPV	0,00	TR	0,00
Totale programma 1	<i>Quota interessi ammortamento mutui e prestiti obbligazionari</i>	RS	0,00	PR	0,00	R	0,00	EP	0,00
		CP	0,00	PC	0,00	I	0,00	ECP	0,00
		CS	0,00	TP	0,00	FPV	0,00	TR	0,00
50 - 2	Programma 2	Quota capitale ammortamento mutui e prestiti obbligazionari							
Titolo 4	<i>Rimborso Prestiti</i>	RS	0,00	PR	0,00	R	0,00	EP	0,00
		CP	0,00	PC	0,00	I	0,00	ECP	0,00
		CS	0,00	TP	0,00	FPV	0,00	TR	0,00
Totale programma 2	<i>Quota capitale ammortamento mutui e prestiti obbligazionari</i>	RS	0,00	PR	0,00	R	0,00	EP	0,00
		CP	0,00	PC	0,00	I	0,00	ECP	0,00
		CS	0,00	TP	0,00	FPV	0,00	TR	0,00
TOTALE MISSIONE 50	<i>Debito pubblico</i>	RS	0,00	PR	0,00	R	0,00	EP	0,00
		CP	0,00	PC	0,00	I	0,00	ECP	0,00
		CS	0,00	TP	0,00	FPV	0,00	TR	0,00
MISSIONE 60 Anticipazioni finanziarie									

AMBITO TERRITORIALE OTTIMALE N.5 MARCHE SUD (AP)
CONTO DEL BILANCIO - GESTIONE DELLE SPESE ANNO 2022

Allegato n.10 - Rendiconto della gestione

MISSIONE, PROGRAMMA, TITOLO	DENOMINAZIONE	Residui passivi al 1/1/2022 (RS)		Pagamenti in c/residui (PR)		Riaccertamento residui (R) ⁽¹⁾		Residui passivi da esercizi precedenti (EP=RS-PR+R)			
		Previsioni definitive di competenza (CP)		Pagamenti in c/competenza (PC)		Impegni (I) ⁽²⁾		Economie di competenza (ECP=CP-I-FPV)		Residui passivi da esercizio di competenza (EC=I-PC)	
		Previsioni definitive di cassa (CS)		Totale pagamenti (TP=PR+PC)		Fondo pluriennale vincolato (FPV) ⁽³⁾				Totale residui passivi da riportare (TR=EP+EC)	
60 - 1	Programma 1	Restituzione anticipazione di tesoreria									
Titolo 1	<i>Spese correnti</i>	RS	0,00	PR	0,00	R	0,00		EP	0,00	
		CP	0,00	PC	0,00	I	0,00	ECP	0,00	EC	0,00
		CS	0,00	TP	0,00	FPV	0,00		0,00	TR	0,00
Titolo 5	<i>Chiusura Anticipazioni ricevute da istituto tesoriere/cassiere</i>	RS	0,00	PR	0,00	R	0,00		EP	0,00	
		CP	0,00	PC	0,00	I	0,00	ECP	0,00	EC	0,00
		CS	0,00	TP	0,00	FPV	0,00		0,00	TR	0,00
Totale programma 1	Restituzione anticipazione di tesoreria	RS	0,00	PR	0,00	R	0,00		EP	0,00	
		CP	0,00	PC	0,00	I	0,00	ECP	0,00	EC	0,00
		CS	0,00	TP	0,00	FPV	0,00		0,00	TR	0,00
TOTALE MISSIONE 60	Anticipazioni finanziarie	RS	0,00	PR	0,00	R	0,00		EP	0,00	
		CP	0,00	PC	0,00	I	0,00	ECP	0,00	EC	0,00
		CS	0,00	TP	0,00	FPV	0,00		0,00	TR	0,00
MISSIONE 99	Servizi per conto terzi										
99 - 1	Programma 1	Servizi per conto terzi e Partite di giro									
Titolo 7	<i>Uscite per conto terzi e partite di giro</i>	RS	2.944,68	PR	0,00	R	-2.944,68		EP	0,00	
		CP	180.000,00	PC	119.837,72	I	119.837,72	ECP	60.162,28	EC	0,00
		CS	182.944,68	TP	119.837,72	FPV	0,00		0,00	TR	0,00
Totale programma 1	Servizi per conto terzi e Partite di giro	RS	2.944,68	PR	0,00	R	-2.944,68		EP	0,00	
		CP	180.000,00	PC	119.837,72	I	119.837,72	ECP	60.162,28	EC	0,00
		CS	182.944,68	TP	119.837,72	FPV	0,00		0,00	TR	0,00
TOTALE MISSIONE 99	Servizi per conto terzi	RS	2.944,68	PR	0,00	R	-2.944,68		EP	0,00	
		CP	180.000,00	PC	119.837,72	I	119.837,72	ECP	60.162,28	EC	0,00
		CS	182.944,68	TP	119.837,72	FPV	0,00		0,00	TR	0,00
TOTALE DELLE MISSIONI		RS	2.273.272,69	PR	1.768.260,66	R	-114.501,32		EP	390.510,71	
		CP	10.795.197,94	PC	3.084.885,17	I	3.216.089,79	ECP	7.551.588,15	EC	131.204,62
		CS	13.018.542,30	TP	4.853.145,83	FPV	27.520,00		0,00	TR	521.715,33
TOTALE GENERALE DELLE SPESE		RS	2.273.272,69	PR	1.768.260,66	R	-114.501,32		EP	390.510,71	
		CP	10.795.197,94	PC	3.084.885,17	I	3.216.089,79	ECP	7.551.588,15	EC	131.204,62

CONTO DEL BILANCIO - GESTIONE DELLE SPESE ANNO 2022

MISSIONE, PROGRAMMA, TITOLO	DENOMINAZIONE	Residui passivi al 1/1/2022 (RS)	Pagamenti in c/residui (PR)	Riaccertamento residui (R) ⁽¹⁾		Residui passivi da esercizi precedenti (EP=RS-PR+R)
		Previsioni definitive di competenza (CP)	Pagamenti in c/competenza (PC)	Impegni (I) ⁽²⁾	Economie di competenza (ECP=CP-I-FPV)	Residui passivi da esercizio di competenza (EC=I-PC)
		Previsioni definitive di cassa (CS)	Totale pagamenti (TP=PR+PC)	Fondo pluriennale vincolato (FPV) ⁽³⁾		Totale residui passivi da riportare (TR=EP+EC)
		CS 13.018.542,30	TP 4.853.145,83	FPV 27.520,00		TR 521.715,33

- 1) Indicare l'ammontare complessivo derivante dal riaccertamento dei residui (l'importo dei debiti definitivamente cancellati dalle scritture). Non riguarda il riaccertamento di impegni di competenza dell'esercizio cui si riferisce il rendiconto. In sede di riaccertamento dei residui non può essere effettuata una rettifica in aumento dei residui passivi se non nei casi espressamente consentiti (Principio contabile applicato della contabilità finanziaria 9.1 di cui all'Allegato n. 2). Le rettifiche in aumento sono indicate con il segno "+", le rettifiche in riduzione sono indicate con il segno "-".
- 2) Indicare gli impegni imputati contabilmente all'esercizio cui il rendiconto si riferisce al netto dei debiti che, in occasione del riaccertamento ordinario dei residui effettuato ai sensi dell'articolo 7, comma 3, del DPCM 28 dicembre 2011, risultassero non esigibili e reimputati agli esercizi in cui le obbligazioni risultano esigibili.
- 3) Indicare l'importo corrispondente agli impegni imputati agli esercizi successivi finanziati con il fondo pluriennale vincolato.
- 4) Solo per le Regioni e le Province autonome. L'importo del disavanzo da debito autorizzato e non contratto non è compreso nella voce precedente, concernente il disavanzo di amministrazione.

CONTO DEL BILANCIO - RIEPILOGO GENERALE DELLE SPESE PER MISSIONE ANNO 2022

MISSIONE	DENOMINAZIONE	Residui passivi al 1/1/2022 (RS)		Pagamenti in c/residui (PR)		Riaccertamento residui (R)		Residui passivi da esercizi precedenti (EP=RS-PR+R)	
		Previsioni definitive di competenza (CP)		Pagamenti in c/competenza (PC)		Impegni (I)		Residui passivi da esercizio di competenza (EC=I-PC)	
		Previsioni definitive di cassa (CS)		Totale pagamenti (TP=PR+PC)		Fondo pluriennale vincolato (FPV)		Totale residui passivi da riportare (TR=EP+EC)	
	DISAVANZO DI AMMINISTRAZIONE	CP	0,00						
	DISAVANZO DERIVANTE DA DEBITO AUTORIZZATO E NON CONTRATTO ⁽¹⁾	CP	0,00						
MISSIONE 1	Servizi istituzionali, generali e di gestione	RS	224.995,14	PR	133.290,58	R	-4.292,52	EP	87.412,04
		CP	743.601,97	PC	503.999,40	I	635.204,02	ECP	80.877,95
		CS	968.597,11	TP	637.289,98	FPV	27.520,00	TR	218.616,66
MISSIONE 2	Giustizia	RS	0,00	PR	0,00	R	0,00	EP	0,00
		CP	0,00	PC	0,00	I	0,00	ECP	0,00
		CS	0,00	TP	0,00	FPV	0,00	TR	0,00
MISSIONE 3	Ordine pubblico e sicurezza	RS	0,00	PR	0,00	R	0,00	EP	0,00
		CP	0,00	PC	0,00	I	0,00	ECP	0,00
		CS	0,00	TP	0,00	FPV	0,00	TR	0,00
MISSIONE 4	Istruzione e diritto allo studio	RS	0,00	PR	0,00	R	0,00	EP	0,00
		CP	0,00	PC	0,00	I	0,00	ECP	0,00
		CS	0,00	TP	0,00	FPV	0,00	TR	0,00
MISSIONE 5	Tutela e valorizzazione dei beni e attività culturali	RS	0,00	PR	0,00	R	0,00	EP	0,00
		CP	0,00	PC	0,00	I	0,00	ECP	0,00
		CS	0,00	TP	0,00	FPV	0,00	TR	0,00
MISSIONE 6	Politiche giovanili, sport e tempo libero	RS	0,00	PR	0,00	R	0,00	EP	0,00
		CP	0,00	PC	0,00	I	0,00	ECP	0,00
		CS	0,00	TP	0,00	FPV	0,00	TR	0,00
MISSIONE 7	Turismo	RS	0,00	PR	0,00	R	0,00	EP	0,00
		CP	0,00	PC	0,00	I	0,00	ECP	0,00
		CS	0,00	TP	0,00	FPV	0,00	TR	0,00
MISSIONE 8	Assetto del territorio ed edilizia abitativa	RS	0,00	PR	0,00	R	0,00	EP	0,00
		CP	0,00	PC	0,00	I	0,00	ECP	0,00
		CS	0,00	TP	0,00	FPV	0,00	TR	0,00

CONTO DEL BILANCIO - RIEPILOGO GENERALE DELLE SPESE PER MISSIONE ANNO 2022

MISSIONE	DENOMINAZIONE	Residui passivi al 1/1/2022 (RS)		Pagamenti in c/residui (PR)		Riaccertamento residui (R)		Residui passivi da esercizi precedenti (EP=RS-PR+R)			
		Previsioni definitive di competenza (CP)		Pagamenti in c/competenza (PC)		Impegni (I)		Economie di competenza (ECP=CP-I-FPV)		Residui passivi da esercizio di competenza (EC=I-PC)	
		Previsioni definitive di cassa (CS)		Totale pagamenti (TP=PR+PC)		Fondo pluriennale vincolato (FPV)				Totale residui passivi da riportare (TR=EP+EC)	
MISSIONE 9	Sviluppo sostenibile e tutela del territorio e dell'ambiente	RS	2.045.332,87	PR	1.634.970,08	R	-107.264,12			EP	303.098,67
		CP	9.821.667,64	PC	2.461.048,05	I	2.461.048,05	ECP	7.360.619,59	EC	0,00
		CS	11.867.000,51	TP	4.096.018,13	FPV	0,00			TR	303.098,67
MISSIONE 10	Trasporti e diritto alla mobilità	RS	0,00	PR	0,00	R	0,00			EP	0,00
		CP	0,00	PC	0,00	I	0,00	ECP	0,00	EC	0,00
		CS	0,00	TP	0,00	FPV	0,00			TR	0,00
MISSIONE 11	Soccorso civile	RS	0,00	PR	0,00	R	0,00			EP	0,00
		CP	0,00	PC	0,00	I	0,00	ECP	0,00	EC	0,00
		CS	0,00	TP	0,00	FPV	0,00			TR	0,00
MISSIONE 12	Diritti sociali, politiche sociali e famiglia	RS	0,00	PR	0,00	R	0,00			EP	0,00
		CP	0,00	PC	0,00	I	0,00	ECP	0,00	EC	0,00
		CS	0,00	TP	0,00	FPV	0,00			TR	0,00
MISSIONE 13	Tutela della salute	RS	0,00	PR	0,00	R	0,00			EP	0,00
		CP	0,00	PC	0,00	I	0,00	ECP	0,00	EC	0,00
		CS	0,00	TP	0,00	FPV	0,00			TR	0,00
MISSIONE 14	Sviluppo economico e competitività	RS	0,00	PR	0,00	R	0,00			EP	0,00
		CP	0,00	PC	0,00	I	0,00	ECP	0,00	EC	0,00
		CS	0,00	TP	0,00	FPV	0,00			TR	0,00
MISSIONE 15	Politiche per il lavoro e la formazione professionale	RS	0,00	PR	0,00	R	0,00			EP	0,00
		CP	0,00	PC	0,00	I	0,00	ECP	0,00	EC	0,00
		CS	0,00	TP	0,00	FPV	0,00			TR	0,00
MISSIONE 16	Agricoltura, politiche agroalimentari e pesca	RS	0,00	PR	0,00	R	0,00			EP	0,00
		CP	0,00	PC	0,00	I	0,00	ECP	0,00	EC	0,00
		CS	0,00	TP	0,00	FPV	0,00			TR	0,00
MISSIONE 17	Energia e diversificazione delle fonti energetiche	RS	0,00	PR	0,00	R	0,00			EP	0,00
		CP	0,00	PC	0,00	I	0,00	ECP	0,00	EC	0,00
		CS	0,00	TP	0,00	FPV	0,00			TR	0,00

CONTO DEL BILANCIO - RIEPILOGO GENERALE DELLE SPESE PER MISSIONE ANNO 2022

MISSIONE	DENOMINAZIONE	Residui passivi al 1/1/2022 (RS)		Pagamenti in c/residui (PR)		Riaccertamento residui (R)		Residui passivi da esercizi precedenti (EP=RS-PR+R)			
		Previsioni definitive di competenza (CP)		Pagamenti in c/competenza (PC)		Impegni (I)		Economie di competenza (ECP=CP-I-FPV)		Residui passivi da esercizio di competenza (EC=I-PC)	
		Previsioni definitive di cassa (CS)		Totale pagamenti (TP=PR+PC)		Fondo pluriennale vincolato (FPV)				Totale residui passivi da riportare (TR=EP+EC)	
MISSIONE 18	Relazioni con le altre autonomie territoriali e locali	RS	0,00	PR	0,00	R	0,00			EP	0,00
		CP	0,00	PC	0,00	I	0,00	ECP	0,00	EC	0,00
		CS	0,00	TP	0,00	FPV	0,00			TR	0,00
MISSIONE 19	Relazioni internazionali	RS	0,00	PR	0,00	R	0,00			EP	0,00
		CP	0,00	PC	0,00	I	0,00	ECP	0,00	EC	0,00
		CS	0,00	TP	0,00	FPV	0,00			TR	0,00
MISSIONE 20	Fondi e accantonamenti	RS	0,00	PR	0,00	R	0,00			EP	0,00
		CP	49.928,33	PC	0,00	I	0,00	ECP	49.928,33	EC	0,00
		CS	0,00	TP	0,00	FPV	0,00			TR	0,00
MISSIONE 50	Debito pubblico	RS	0,00	PR	0,00	R	0,00			EP	0,00
		CP	0,00	PC	0,00	I	0,00	ECP	0,00	EC	0,00
		CS	0,00	TP	0,00	FPV	0,00			TR	0,00
MISSIONE 60	Anticipazioni finanziarie	RS	0,00	PR	0,00	R	0,00			EP	0,00
		CP	0,00	PC	0,00	I	0,00	ECP	0,00	EC	0,00
		CS	0,00	TP	0,00	FPV	0,00			TR	0,00
MISSIONE 99	Servizi per conto terzi	RS	2.944,68	PR	0,00	R	-2.944,68			EP	0,00
		CP	180.000,00	PC	119.837,72	I	119.837,72	ECP	60.162,28	EC	0,00
		CS	182.944,68	TP	119.837,72	FPV	0,00			TR	0,00
TOTALE DELLE MISSIONI	RS	2.273.272,69	PR	1.768.260,66	R	-114.501,32			EP	390.510,71	
	CP	10.795.197,94	PC	3.084.885,17	I	3.216.089,79	ECP	7.551.588,15	EC	131.204,62	
	CS	13.018.542,30	TP	4.853.145,83	FPV	27.520,00			TR	521.715,33	
TOTALE GENERALE DELLE SPESE	RS	2.273.272,69	PR	1.768.260,66	R	-114.501,32			EP	390.510,71	
	CP	10.795.197,94	PC	3.084.885,17	I	3.216.089,79	ECP	7.551.588,15	EC	131.204,62	
	CS	13.018.542,30	TP	4.853.145,83	FPV	27.520,00			TR	521.715,33	

1) Solo per le Regioni e le Province autonome. L'importo del disavanzo da debito autorizzato e non contratto non è compreso nella voce precedente, concernente il disavanzo di amministrazione.

AMBITO TERRITORIALE OTTIMALE N.5 MARCHE SUD (AP)

Allegato n.10 - Rendiconto della gestione

CONTO DEL BILANCIO - RIEPILOGO GENERALE DELLE SPESE ANNO 2022

MISSIONE, PROGRAMMA, TITOLO	DENOMINAZIONE	Residui passivi al 1/1/2022 (RS)		Pagamenti in c/residui (PR)		Riaccertamento residui (R)		Residui passivi da esercizi precedenti (EP=RS-PR+R)	
		Previsioni definitive di competenza (CP)		Pagamenti in c/competenza (PC)		Impegni (I)		Residui passivi da esercizio di competenza (EC=I-PC)	
		Previsioni definitive di cassa (CS)		Totale pagamenti (TP=PR+PC)		Fondo pluriennale vincolato (FPV)		Totale residui passivi da riportare (TR=EP+EC)	
	DISAVANZO DI AMMINISTRAZIONE	CP	0,00						
	DISAVANZO DERIVANTE DA DEBITO AUTORIZZATO E NON CONTRATTO (1)	CP	0,00						
Titolo 1	Spese correnti	RS	232.064,06	PR	133.290,58	R	-11.361,44	EP	87.412,04
		CP	793.530,30	PC	503.999,40	I	635.204,02	EC	131.204,62
		CS	975.666,03	TP	637.289,98	FPV	27.520,00	TR	218.616,66
Titolo 2	Spese in conto capitale	RS	2.038.263,95	PR	1.634.970,08	R	-100.195,20	EP	303.098,67
		CP	9.821.667,64	PC	2.461.048,05	I	2.461.048,05	EC	0,00
		CS	11.859.931,59	TP	4.096.018,13	FPV	0,00	TR	303.098,67
Titolo 3	Spese per incremento attività finanziarie	RS	0,00	PR	0,00	R	0,00	EP	0,00
		CP	0,00	PC	0,00	I	0,00	EC	0,00
		CS	0,00	TP	0,00	FPV	0,00	TR	0,00
Titolo 4	Rimborso Prestiti	RS	0,00	PR	0,00	R	0,00	EP	0,00
		CP	0,00	PC	0,00	I	0,00	EC	0,00
		CS	0,00	TP	0,00	FPV	0,00	TR	0,00
Titolo 5	Chiusura Anticipazioni ricevute da istituto tesoriere/cassiere	RS	0,00	PR	0,00	R	0,00	EP	0,00
		CP	0,00	PC	0,00	I	0,00	EC	0,00
		CS	0,00	TP	0,00	FPV	0,00	TR	0,00
Titolo 7	Uscite per conto terzi e partite di giro	RS	2.944,68	PR	0,00	R	-2.944,68	EP	0,00
		CP	180.000,00	PC	119.837,72	I	119.837,72	EC	60.162,28
		CS	182.944,68	TP	119.837,72	FPV	0,00	TR	0,00
	TOTALE DEI TITOLI	RS	2.273.272,69	PR	1.768.260,66	R	-114.501,32	EP	390.510,71
		CP	10.795.197,94	PC	3.084.885,17	I	3.216.089,79	EC	131.204,62
		CS	13.018.542,30	TP	4.853.145,83	FPV	27.520,00	TR	521.715,33
	TOTALE GENERALE DELLE SPESE	RS	2.273.272,69	PR	1.768.260,66	R	-114.501,32	EP	390.510,71
		CP	10.795.197,94	PC	3.084.885,17	I	3.216.089,79	EC	131.204,62
		CS	13.018.542,30	TP	4.853.145,83	FPV	27.520,00	TR	521.715,33

1) Solo per le Regioni e le Province autonome. L'importo del disavanzo da debito autorizzato e non contratto non è compreso nella voce precedente, concernente il disavanzo di amministrazione.

QUADRO GENERALE RIASSUNTIVO 2022

ENTRATE	ACCERTAMENTI	INCASSI	SPESE	IMPEGNI	PAGAMENTI
Fondo di cassa all'inizio dell'esercizio		1.233.822,44			
Utilizzo avanzo di amministrazione⁽¹⁾ <i>di cui Utilizzo Fondo anticipazioni di liquidità</i>	7.220,00 0,00		Disavanzo di amministrazione⁽³⁾	0,00	
Fondo pluriennale vincolato di parte corrente⁽²⁾	27.520,00		Disavanzo derivante da debito autorizzato e non contratto ripianato con accensione di prestiti⁽⁴⁾	0,00	
Fondo pluriennale vincolato in c/capitale⁽²⁾ <i>di cui Fondo pluriennale vincolato in c/capitale finanziato da debito</i>	0,00 0,00				
Fondo pluriennale vincolato per incremento di attività finanziarie⁽²⁾	0,00				
Titolo 1 - Entrate correnti di natura tributaria, contributiva e perequativa	0,00	0,00	Titolo 1 - Spese correnti <i>Fondo pluriennale vincolato in parte corrente⁽⁵⁾</i>	635.204,02 27.520,00	637.289,98
Titolo 2 - Trasferimenti correnti	0,00	0,00			
Titolo 3 - Entrate extratributarie	747.714,96	212.955,07			
Titolo 4 - Entrate in conto capitale	2.461.048,05	4.096.018,13	Titolo 2 - Spese in conto capitale <i>Fondo pluriennale vincolato in c/capitale⁽⁶⁾</i> <i>di cui Fondo pluriennale vincolato in c/capitale finanziato da debito</i>	2.461.048,05 0,00 0,00	4.096.018,13
Titolo 5 - Entrate da riduzione di attività finanziarie	0,00	0,00	Titolo 3 - Spese per incremento di attività finanziarie <i>Fondo pluriennale vincolato per attività finanziarie⁽⁵⁾</i>	0,00 0,00	0,00
Totale entrate finali	3.208.763,01	4.308.973,20	Totale spese finali	3.123.772,07	4.733.308,11
Titolo 6 - Accensione di prestiti	0,00	0,00	Titolo 4 - Rimborso di prestiti <i>Fondo anticipazioni di liquidità⁽⁶⁾</i>	0,00 0,00	0,00
Titolo 7 - Anticipazioni da istituto tesoriere/cassiere	0,00	0,00	Titolo 5 - Chiusura Anticipazioni da istituto tesoriere/cassiere	0,00	0,00
Titolo 9 - Entrate per conto di terzi e partite di giro	119.837,72	119.837,72	Titolo 7 - Spese per conto terzi e partite di giro	119.837,72	119.837,72
Totale entrate dell'esercizio	3.328.600,73	4.428.810,92	Totale spese dell'esercizio	3.243.609,79	4.853.145,83
TOTALE COMPLESSIVO ENTRATE	3.363.340,73	5.662.633,36	TOTALE COMPLESSIVO SPESE	3.243.609,79	4.853.145,83
DISAVANZO DI COMPETENZA <i>di cui Disavanzo di competenza da debito autorizzato e non contratto (DANC)</i>	0,00 0,00	0,00 0,00	AVANZO DI COMPETENZA/FONDO DI CASSA	119.730,94	809.487,53
TOTALE A PAREGGIO	3.363.340,73	5.662.633,36	TOTALE A PAREGGIO	3.363.340,73	5.662.633,36

AMBITO TERRITORIALE OTTIMALE N.5 MARCHE SUD (AP)

Allegato n. 10 - Rendiconto della gestione

- (1) Per "Utilizzo avanzo" si intende l'avanzo applicato al bilancio; indicare l'importo dello stanziamento definitivo di bilancio.
 (2) Indicare l'importo iscritto in entrata del conto del bilancio alla corrispondente voce riguardante il fondo pluriennale vincolato.
 (3) Corrisponde alla prima voce del conto del bilancio spese. Non comprende il disavanzo da debito non contratto delle Regioni e delle Province autonome.
 (4) Inserire solo l'importo del disavanzo da debito autorizzato e non contratto ripianato nel corso dell'esercizio attraverso l'accensione dei prestiti.
 (5) Indicare la somma degli stanziamenti riguardanti il corrispondente fondo pluriennale vincolato di spesa iscritti nel conto del bilancio (FPV corrente, FPV c/capitale o FPV per partite finanziarie).
 (6) Indicare l'importo dello stanziamento definitivo di bilancio.
 (7) Solo per le regioni: i saldi di competenza negativi determinati da impegni per investimenti a fronte di "debito autorizzato e non contratto" (DANC) non rilevano ai fini dell'equilibrio di bilancio di cui all'articolo 1, comma 821 della legge n. 145 del 2018. In particolare, il saldo di competenza negativo Equilibrio complessivo da DANC non determina la formazione o il peggioramento del disavanzo di amministrazione da DANC se è compensato dal risultato positivo della gestione dei residui o dall'utilizzo "di fatto" del risultato di amministrazione libero non applicato al bilancio.
 (8) Inserire il totale della colonna c) dell'allegato a/1 "Elenco analitico delle risorse accantonate nel risultato di amministrazione" al netto dell'accantonamento al Fondo anticipazioni di liquidità, già considerato ai fini della determinazione dell'avanzo/disavanzo di competenza.
 (9) Inserire l'importo della prima colonna della riga n) dell'allegato a/2 "Elenco analitico delle risorse vincolate nel risultato di amministrazione".
 (10) Inserire il totale della colonna d) dell'allegato a/1 "Elenco analitico delle risorse accantonate nel risultato di amministrazione" al netto dell'accantonamento al Fondo anticipazioni di liquidità, già considerato ai fini della determinazione dell'avanzo/disavanzo di competenza.

GESTIONE DEL BILANCIO	
a) Avanzo di competenza (+) / Disavanzo di competenza (-)	119.730,94
b) Risorse accantonate stanziata nel bilancio dell'esercizio N (+) ⁽⁸⁾	0,00
c) Risorse vincolate nel bilancio (+) ⁽⁹⁾	0,00
d) Equilibrio di bilancio (d=a-b-c)	119.730,94
<i>di cui Equilibrio di bilancio negativo determinato da debito autorizzato e non contratto (DANC) ⁽⁷⁾</i>	0,00

GESTIONE DEGLI ACCANTONAMENTI IN SEDE DI RENDICONTO	
d) Equilibrio di bilancio (+) / (-)	119.730,94
e) Variazione accantonamenti effettuata in sede di rendiconto (+) / (-) ⁽¹⁰⁾	-37.928,33
f) Equilibrio complessivo (f=d-e)	157.659,27
<i>di cui Equilibrio complessivo negativo da DANC che non peggiora il disavanzo di amm. ⁽⁷⁾</i>	0,00
<i>di cui Equilibrio complessivo negativo da DANC che peggiora il disavanzo di amm.</i>	0,00

VERIFICA EQUILIBRI
(solo per gli Enti locali)
2022

EQUILIBRIO ECONOMICO-FINANZIARIO		COMPETENZA 2022 (ACCERTAMENTI E IMPEGNI IMPUTATI ALL'ESERCIZIO)
A) Fondo pluriennale vincolato per spese correnti iscritto in entrata	(+)	27.520,00
AA) Recupero disavanzo di amministrazione esercizio precedente	(-)	0,00
B) Entrate titoli 1.00 – 2.00 - 3.00	(+)	747.714,96
<i>di cui per estinzione anticipata di prestiti</i>		0,00
C) Entrate Titolo 4.02.06 – Contributi agli investimenti direttamente destinati al rimborso dei prestiti da amministrazioni pubbliche	(+)	0,00
D) Spese Titolo 1.00 – Spese correnti	(-)	635.204,02
<i>di cui spese correnti non ricorrenti finanziate con utilizzo del risultato di amministrazione</i>		0,00
D1) Fondo pluriennale vincolato di parte corrente (di spesa)	(-)	27.520,00
E) Spese Titolo 2.04 – Altri trasferimenti in conto capitale	(-)	0,00
E1) Fondo pluriennale vincolato di spesa – Titolo 2.04 Altri trasferimenti in conto capitale	(-)	0,00
F1) Spese Titolo 4.00 – Quote di capitale amm.to dei mutui e prestiti obbligazionari	(-)	0,00
<i>di cui per estinzione anticipata di prestiti</i>		0,00
F2) Fondo anticipazioni di liquidità	(-)	0,00
G) Somma finale (G=A-AA+B+C-D-D1-E-E1-F1-F2)		112.510,94
ALTRE POSTE DIFFERENZIALI, PER ECCEZIONI PREVISTE DA NORME DI LEGGE E DAI PRINCIPI CONTABILI, CHE HANNO EFFETTO SULL'EQUILIBRIO EX ARTICOLO 162, COMMA 6, DEL TESTO UNICO DELLE LEGGI SULL'ORDINAMENTO DEGLI ENTI LOCALI		
H) Utilizzo avanzo di amministrazione per spese correnti e per rimborso prestiti	(+)	7.220,00
<i>di cui per estinzione anticipata di prestiti</i>		0,00
I) Entrate di parte capitale destinate a spese correnti in base a specifiche disposizioni di legge o dei principi contabili	(+)	0,00
<i>di cui per estinzione anticipata di prestiti</i>		0,00
L) Entrate di parte corrente destinate a spese di investimento in base a specifiche disposizioni di legge o dei principi contabili	(-)	0,00
M) Entrate da accensione di prestiti destinate a estinzione anticipata dei prestiti	(+)	0,00
O1) RISULTATO DI COMPETENZA DI PARTE CORRENTE (O1=G+H+I-L+M)		119.730,94
– Risorse accantonate di parte corrente stanziare nel bilancio dell'esercizio 2022	(-)	0,00
– Risorse vincolate di parte corrente nel bilancio	(-)	0,00
O2) EQUILIBRIO DI BILANCIO DI PARTE CORRENTE		119.730,94
– Variazioni accantonamenti di parte corrente effettuata in sede di rendiconto (+)/(-)	(-)	-37.928,33
O3) EQUILIBRIO COMPLESSIVO DI PARTE CORRENTE		157.659,27

VERIFICA EQUILIBRI
(solo per gli Enti locali)
2022

EQUILIBRIO ECONOMICO-FINANZIARIO		COMPETENZA 2022 (ACCERTAMENTI E IMPEGNI IMPUTATI ALL'ESERCIZIO)
P) Utilizzo avanzo di amministrazione per spese di investimento	(+)	0,00
Q) Fondo pluriennale vincolato per spese in conto capitale iscritto in entrata	(+)	0,00
R) Entrate Titoli 4.00 – 5.00 – 6.00	(+)	2.461.048,05
C) Entrate Titolo 4.02.06 – Contributi agli investimenti direttamente destinati al rimborso dei prestiti da amministrazioni pubbliche	(-)	0,00
I) Entrate di parte capitale destinate a spese correnti in base a specifiche disposizioni di legge o dei principi contabili	(-)	0,00
S1) Entrate Titolo 5.02 per Riscossione crediti di breve termine	(-)	0,00
S2) Entrate Titolo 5.03 per Riscossione crediti di medio-lungo termine	(-)	0,00
T) Entrate Titolo 5.04 relative a Altre entrate per riduzione di attività finanziarie	(-)	0,00
L) Entrate di parte corrente destinate a spese di investimento in base a specifiche disposizioni di legge o dei principi contabili	(+)	0,00
M) Entrate da accensione di prestiti destinate a estinzione anticipata dei prestiti	(-)	0,00
U) Spese Titolo 2.00 – Spese in conto capitale	(-)	2.461.048,05
U1) Fondo pluriennale vincolato in c/capitale (di spesa)	(-)	0,00
V) Spese Titolo 3.01 per Acquisizioni di attività finanziarie	(-)	0,00
E) Spese Titolo 2.04 - Trasferimento in conto capitale	(+)	0,00
E1) Fondo pluriennale vincolato di spesa - titolo 2.04 Altri trasferimenti in conto capitale	(+)	0,00
Z1) RISULTATO DI COMPETENZA IN C/CAPITALE (Z1=P+Q+R-C-I-S1-S2-T+L-M-U-U1-V+E)		0,00
– Risorse accantonate in c/capitale stanziare nel bilancio dell'esercizio 2022	(-)	0,00
– Risorse vincolate in c/capitale nel bilancio	(-)	0,00
Z2) EQUILIBRIO DI BILANCIO IN C/CAPITALE		0,00
– Variazioni accantonamenti in c/capitale effettuata in sede di rendiconto (+)/(-)	(-)	0,00
Z3) EQUILIBRIO COMPLESSIVO IN CAPITALE		0,00

VERIFICA EQUILIBRI
(solo per gli Enti locali)
2022

EQUILIBRIO ECONOMICO-FINANZIARIO		COMPETENZA 2022 (ACCERTAMENTI E IMPEGNI IMPUTATI ALL'ESERCIZIO)
S1) Entrate Titolo 5.02 per Riscossione crediti di breve termine	(+)	0,00
S2) Entrate Titolo 5.03 per Riscossione crediti di medio-lungo termine	(+)	0,00
T) Entrate Titolo 5.04 relative a Altre entrate per riduzione di attività finanziarie	(+)	0,00
X1) Spese Titolo 3.02 per Concessione crediti di breve termine	(-)	0,00
X2) Spese Titolo 3.03 per Concessione crediti di medio-lungo termine	(-)	0,00
Y) Spese Titolo 3.04 per Altre spese per incremento di attività finanziarie	(-)	0,00
W1) RISULTATO DI COMPETENZA (W/1 = O1+Z1+S1+S2+T-X1-X2-Y)		119.730,94
– Risorse accantonate stanziate nel bilancio dell'esercizio 2022	(-)	0,00
– Risorse vincolate nel bilancio	(-)	0,00
W2) EQUILIBRIO DI BILANCIO		119.730,94
– Variazioni accantonamenti effettuata in sede di rendiconto (+)/(-)	(-)	-37.928,33
W3) EQUILIBRIO COMPLESSIVO		157.659,27

Saldo corrente ai fini della copertura degli investimenti pluriennali:

O1) Risultato di competenza di parte corrente		119.730,94
Utilizzo risultato di amministrazione per il finanziamento di spese correnti ricorrenti e per il rimborso dei prestiti al netto del Fondo anticipazione di liquidità (H)	(-)	7.220,00
Entrate non ricorrenti che non hanno dato copertura a impegni	(-)	0,00
– Risorse accantonate di parte corrente stanziate nel bilancio dell'esercizio 2022 ⁽¹⁾	(-)	0,00
– Variazioni accantonamenti di parte corrente effettuata in sede di rendiconto (+)/(-) ⁽²⁾	(-)	-37.928,33
– Risorse vincolate di parte corrente nel bilancio ⁽³⁾	(-)	0,00
Equilibrio di parte corrente ai fini della copertura degli investimenti pluriennali		150.439,27

A) Indicare l'importo iscritto in entrata del conto del bilancio alla corrispondente voce riguardante il fondo pluriennale vincolato.

C) Si tratta delle entrate in conto capitale relative ai soli contributi agli investimenti destinati al rimborso prestiti corrispondenti alla voce del piano dei conti finanziario con codifica E.4.02.06.00.000.

D1) Indicare l'importo complessivo delle voci relative al corrispondente fondo pluriennale vincolato risultante in spesa del conto del bilancio.

E) Si tratta delle spese del titolo 2 per trasferimenti in conto capitale corrispondenti alla voce del piano dei conti finanziario con codifica U.2.04.00.00.000.

Q) Indicare l'importo iscritto in entrata del conto del bilancio alla corrispondente voce riguardante il fondo pluriennale vincolato.

S1) Si tratta delle entrate del titolo 5 limitatamente alle riscossione crediti di breve termine corrispondenti alla voce del piano dei conti finanziario con codifica E.5.02.00.00.000.

S2) Si tratta delle entrate del titolo 5 limitatamente alle riscossione crediti di medio-lungo termine corrispondenti alla voce del piano dei conti finanziario con codifica E.5.03.00.00.000.

T) Si tratta delle entrate del titolo 5 limitatamente alle altre entrate per riduzione di attività finanziarie corrispondenti alla voce del piano dei conti finanziario con codifica E.5.04.00.00.000.

U1) Indicare l'importo complessivo delle voci relative al corrispondente fondo pluriennale vincolato risultante in spesa del conto del bilancio.

X1) Si tratta delle spese del titolo 3 limitatamente alle concessione crediti di breve termine corrispondenti alla voce del piano dei conti finanziario con codifica U.3.02.00.00.000.

X2) Si tratta delle spese del titolo 3 limitatamente alle concessione crediti di medio-lungo termine corrispondenti alla voce del piano dei conti finanziario con codifica U.3.03.00.00.000.

Y) Si tratta delle spese del titolo 3 limitatamente alle altre spese per incremento di attività finanziarie corrispondenti alla voce del piano dei conti finanziario con codifica U.3.04.00.00.000.

(1) Inserire la quota corrente del totale della colonna c) dell'allegato a/1 "Elenco analitico delle risorse accantonate nel risultato di amministrazione" al netto dell'accantonamento al fondo anticipazioni di liquidità, già considerato ai fini della determinazione del saldo di parte corrente.

(2) Inserire la quota corrente del totale della colonna d) dell'allegato a/1 "Elenco analitico delle risorse accantonate nel risultato di amministrazione" al netto dell'accantonamento al Fondo anticipazioni di liquidità, già considerato ai fini della determinazione.

(3) Inserire l'importo della quota corrente della prima colonna della riga n) dell'allegato a/2 "Elenco analitico delle risorse vincolate nel risultato di amministrazione" al netto delle quote correnti vincolate al 31/12 finanziate dal risultato di amministrazione iniziale.

**PROSPETTO DIMOSTRATIVO DEL RISULTATO DI AMMINISTRAZIONE
ANNO 2022**

		GESTIONE		
		RESIDUI	COMPETENZA	TOTALE
Fondo di cassa al 1° gennaio				1.233.822,44
RISCOSSIONI	(+)	1.819.687,17	2.609.123,75	4.428.810,92
PAGAMENTI	(-)	1.768.260,66	3.084.885,17	4.853.145,83
SALDO DI CASSA AL 31 DICEMBRE	(=)			809.487,53
PAGAMENTI per azioni esecutive non regolarizzate al 31 dicembre	(-)			0,00
FONDO DI CASSA AL 31 DICEMBRE	(=)			809.487,53
RESIDUI ATTIVI	(+)	34.943,19	719.476,98	754.420,17
<i>di cui derivanti da accertamenti di tributi effettuati sulla base della stima del dipartimento delle finanze</i>				0,00
RESIDUI PASSIVI	(-)	390.510,71	131.204,62	521.715,33
FONDO PLURIENNALE VINCOLATO PER SPESE CORRENTI ⁽¹⁾	(-)			27.520,00
FONDO PLURIENNALE VINCOLATO PER SPESE IN C.TO CAPITALE ⁽¹⁾	(-)			0,00
FONDO PLURIENNALE VINCOLATO PER ATTIVITÀ FINANZIARIE ⁽¹⁾	(-)			0,00
RISULTATO DI AMMINISTRAZIONE AL 31 DICEMBRE 2022 (A) ⁽²⁾	(=)			1.014.672,37
Composizione del risultato di amministrazione al 31 dicembre 2022				
Parte accantonata ⁽³⁾				
Fondo crediti di dubbia esazione al 31/12/2022 ⁽⁴⁾				0,00
Accantonamento residui perenti al 31/12/2022 (solo per le regioni) ⁽⁵⁾				0,00
Fondo anticipazioni liquidità				0,00
Fondo perdite società partecipate				0,00
Fondo contenzioso				250.000,00
Altri accantonamenti				28.780,00
				Totale parte accantonata (B) 278.780,00
Parte vincolata				
Vincoli derivanti da leggi e dai principi contabili				0,00
Vincoli derivanti da trasferimenti				0,00
Vincoli derivanti da contrazione di mutui				0,00
Vincoli formalmente attribuiti dall'ente				107.744,66
Altri vincoli da specificare				0,00
				Totale parte vincolata (C) 107.744,66
				Totale parte destinata agli investimenti (D) 0,00
				Totale parte disponibile (E)=(A)-(B)-(C)-(D) 628.147,71
				F) di cui Disavanzo da debito autorizzato e non contratto ⁽⁶⁾ 0,00
Se E è negativo, tale importo è iscritto tra le spese del bilancio di previsione come disavanzo da ripianare ⁽⁶⁾				

(1) Indicare l'importo del fondo pluriennale vincolato risultante dal conto del bilancio (in spesa).

(2) Se negativo, le regioni indicano in nota la quota del disavanzo corrispondente al debito autorizzato e non contratto, distintamente da quella derivante dalla gestione ordinaria.

(3) Non comprende il fondo pluriennale vincolato.

(4) Indicare l'importo del Fondo crediti di dubbia esigibilità risultante dall'allegato 8 c)

(5) Solo per le regioni Indicare l'importo dell'accantonamento per residui perenti al 31 dicembre 2022

(6) Solo per le Regioni e le Province autonome. In caso di risultato negativo, le regioni iscrivono nel passivo del bilancio distintamente il disavanzo di amministrazione da ripianare (lettera E al netto della lettera F) e il disavanzo derivante da debito autorizzato e non contratto (lettera F).

ELENCO ANALITICO DELLE RISORSE ACCANTONATE NEL RISULTATO DI AMMINISTRAZIONE (*)
2022

Capitolo di spesa	Descrizione	Risorse accantonate al 1/1/2022 ⁵	Risorse accantonate applicate al bilancio dell'esercizio 2022 (con segno - ¹)	Risorse accantonate stanziata nella spesa del bilancio dell'esercizio 2022	Variazione degli accantonamenti effettuata in sede di rendiconto (con segno +/- ²)	Risorse accantonate nel risultato di amministrazione al 31/12/2022
		(a)	(b)	(c)	(d)	(e)=(a)+(b)+(c)+(d)
Fondo anticipazioni liquidità						
Totale Fondo anticipazioni liquidità		0,00	0,00	0,00	0,00	0,00
Fondo perdite società partecipate						
Totale Fondo perdite società partecipate		0,00	0,00	0,00	0,00	0,00
Fondo contenzioso						
2470/0	FONDO CONTENZIOSO	250.000,00	0,00	0,00	0,00	250.000,00
Totale Fondo contenzioso		250.000,00	0,00	0,00	0,00	250.000,00
Fondo crediti di dubbia esigibilità(3)						
2469/1	F.C.D.E.(FONDO CREDITI DUBBIA ESIGIBILITA')	47.928,33	0,00	0,00	-47.928,33	0,00
Totale Fondo crediti di dubbia esigibilità		47.928,33	0,00	0,00	-47.928,33	0,00
Fondo di garanzia debiti commerciali						
Totale Fondo di garanzia debiti commerciali		0,00	0,00	0,00	0,00	0,00
Accantonamento residui perenti (solo per le regioni)						
Totale Accantonamento residui perenti (solo per le regioni)		0,00	0,00	0,00	0,00	0,00
Altri accantonamenti(4)						
2471/0	ALTRI ACCANTONAMENTI x RINNOVI CONTRATTUALI PERSONALE	26.000,00	-7.220,00	0,00	10.000,00	28.780,00
Totale Altri accantonamenti		26.000,00	-7.220,00	0,00	10.000,00	28.780,00
TOTALE		323.928,33	-7.220,00	0,00	-37.928,33	278.780,00

(*) Le modalità di compilazione delle singole voci del prospetto sono descritte nel paragrafo 13.7.1 del principio applicato della programmazione.

(1) Indicare, con il segno (-), l'utilizzo dei fondi accantonati attraverso l'applicazione in bilancio della corrispondente quota del risultato di amministrazione.

(2) Indicare con il segno (+) i maggiori accantonamenti nel risultato di amministrazione effettuati in sede di predisposizione del rendiconto, e con il segno (-), le riduzioni degli accantonamenti effettuati in sede di predisposizione del rendiconto.

(3) Con riferimento ai capitoli di bilancio riguardanti il FCDE, devono essere preliminarmente valorizzate le colonne (a) e (e) nelle quali devono essere indicate rispettivamente le quote accantonate nel risultato di amministrazione degli esercizi 2021 e 2022 determinate nel rispetto dei principi contabili. Successivamente sono valorizzati gli importi di cui alla lettera (b), che corrispondono alla quota del risultato di amministrazione applicata al bilancio N per le rispettive quote del FCDE.

Se l'importo della colonna (e) è minore della somma algebrica delle colonne (a) +(b), la differenza è iscritta con il segno (-) nella colonna (d).

Se l'importo della colonna (e) è maggiore della somma algebrica delle colonne (a)+(b), la differenza è iscritta con il segno (+) nella colonna (c) entro il limite dell'importo stanziato in bilancio per il FCDE (previsione definitiva). Se lo stanziamento di bilancio non è capiente, la differenza è iscritta nella colonna (d) con il segno (+).

(4) I fondi di riserva e i fondi speciali non confluiscono nella quota accantonata del risultato di amministrazione.

ELENCO ANALITICO DELLE RISORSE ACCANTONATE NEL RISULTATO DI AMMINISTRAZIONE (*)
2022

Capitolo di spesa	Descrizione	Risorse accantonate al 1/1/2022⁵	Risorse accantonate applicate al bilancio dell'esercizio 2022 (con segno -¹)	Risorse accantonate stanziata nella spesa del bilancio dell'esercizio 2022	Variazione degli accantonamenti effettuata in sede di rendiconto (con segno +/-²)	Risorse accantonate nel risultato di amministrazione al 31/12/2022
		<i>(a)</i>	<i>(b)</i>	<i>(c)</i>	<i>(d)</i>	<i>(e)=(a)+(b)+(c)+(d)</i>

(5) In caso di revisione della composizione del risultato di amministrazione all'inizio dell'esercizio (vincolati, accantonati e destinati agli investimenti) i dati della colonna 1 possono non corrispondere con i dati dell'ultima colonna del prospetto a/1 del rendiconto dell'esercizio precedente.

ELENCO ANALITICO DELLE RISORSE VINCOLATE NEL RISULTATO DI AMMINISTRAZIONE (*)
2022

Capitolo di entrata	Descrizione	Capitolo di spesa	Descrizione	Risorse vincolate nel risultato di amministrazione al 1/1/2022 ¹	Risorse vincolate applicate al bilancio dell'esercizio 2022	Entrate vincolate accertate nell'esercizio 2022	Impegni esercizio 2022 finanziati da entrate vincolate accertate nell'esercizio o da quote vincolate del risultato di amministrazione	Fondo pluriennale vincolato al 31/12/2022 finanziato da entrate vincolate accertate nell'esercizio o da quote vincolate del risultato di amministrazione	Cancellazione di residui attivi vincolati ² o eliminazione del vincolo su quote del risultato di amministrazione (+) e cancellazione di residui passivi finanziati da risorse vincolate (-) (gestione dei residui)	Cancellazione nell'esercizio 2022 di impegni finanziati dal fondo pluriennale vincolato dopo l'approvazione del rendiconto dell'esercizio 2021 non reimpegnati nell'esercizio 2022	Risorse vincolate nel bilancio al 31/12/2022	Risorse vincolate nel risultato di amministrazione al 31/12/2022
				(a)	(b)	(c)	(d)	(e)	(f)	(g)	(h)=(b)+(c)-(d) -(e)+(g)	(i)=(a)+(c) -(d)-(e)-(f)+(g)
Vincoli derivanti dalla legge												
Totale vincoli derivanti dalla legge (I/1)				0,00	0,00	0,00	0,00	0,00	0,00	0,00	0,00	0,00
Vincoli derivanti da trasferimenti												
Totale vincoli derivanti da trasferimenti (I/2)				0,00	0,00	0,00	0,00	0,00	0,00	0,00	0,00	0,00
Vincoli derivanti da finanziamenti												
Totale vincoli derivanti da finanziamenti (I/3)				0,00	0,00	0,00	0,00	0,00	0,00	0,00	0,00	0,00
Vincoli formalmente attribuiti dall'ente												
	RISORSE DELL'ENTE	41/0	FONDO INCENTIVANTE, PRODUTTIVITA' ETC.	0,00	0,00	0,00	0,00	0,00	-480,54	0,00	0,00	480,54
	RISORSE DELL'ENTE	2469/0	FONDO INTERVENTI COMUNI ATO A SOSTEGNO DEL S.I.I. A CARICO BILANCIO ENTE	0,00	0,00	0,00	0,00	0,00	-7.068,92	0,00	0,00	7.068,92
	RISORSE DELL'ENTE	2798/0	FONDO PER MANUTENZIONE STRAORDINARIA FONTANE PUBBLICHE LAVATOI ETC.(UTILIZZO QUOTA PARTE AV.AMM.NE)	0,00	0,00	0,00	0,00	0,00	-100.195,20	0,00	0,00	100.195,20
Totale vincoli formalmente attribuiti dall'ente (I/4)				0,00	0,00	0,00	0,00	0,00	-107.744,66	0,00	0,00	107.744,66
Altri vincoli												
Totale altri vincoli (I/5)				0,00	0,00	0,00	0,00	0,00	0,00	0,00	0,00	0,00
TOTALE RISORSE VINCOLATE (I=I/1+I/2+I/3+I/4+I/5)				0,00	0,00	0,00	0,00	0,00	-107.744,66	0,00	0,00	107.744,66
Totale quote accantonate riguardanti le risorse vincolate da legge (m/1)											0,00	0,00
Totale quote accantonate riguardanti le risorse vincolate da trasferimenti (m/2)											0,00	0,00

ELENCO ANALITICO DELLE RISORSE VINCOLATE NEL RISULTATO DI AMMINISTRAZIONE (*)
2022

Capitolo di entrata	Descrizione	Capitolo di spesa	Descrizione	Risorse vincolate nel risultato di amministrazione al 1/1/2022 ¹	Risorse vincolate applicate al bilancio dell'esercizio 2022	Entrate vincolate accertate nell'esercizio 2022	Impegni esercizio 2022 finanziati da entrate vincolate accertate nell'esercizio o da quote vincolate del risultato di amministrazione	Fondo pluriennale vincolato al 31/12/2022 finanziato da entrate vincolate accertate nell'esercizio o da quote vincolate del risultato di amministrazione	Cancellazione di residui attivi vincolati ² o eliminazione del vincolo su quote del risultato di amministrazione (+) e cancellazione di residui passivi finanziati da risorse vincolate (-) (gestione dei residui)	Cancellazione nell'esercizio 2022 di impegni finanziati dal fondo pluriennale vincolato dopo l'approvazione del rendiconto dell'esercizio 2021 non reimpegnati nell'esercizio 2022	Risorse vincolate nel bilancio al 31/12/2022	Risorse vincolate nel risultato di amministrazione al 31/12/2022
				(a)	(b)	(c)	(d)	(e)	(f)	(g)	(h)=(b)+(c)-(d) -(e)+(g)	(i)=(a)+(c) -(d)-(e)-(f)+(g)

Totale quote accantonate riguardanti le risorse vincolate da finanziamenti (m/3)	0,00	0,00
Totale quote accantonate riguardanti le risorse vincolate dall'ente (m/4)	0,00	0,00
Totale quote accantonate riguardanti le risorse vincolate da altro (m/5)	0,00	0,00
Totale quote accantonate riguardanti le risorse vincolate (m=m/1+m/2+m/3+m/4+m/5)	0,00	0,00
Totale risorse vincolate da legge al netto di quelle che sono state oggetto di accantonamenti (n/1=l/1-m/1)	0,00	0,00
Totale risorse vincolate da trasferimenti al netto di quelle che sono state oggetto di accantonamenti (n/2=l/2-m/2)	0,00	0,00
Totale risorse vincolate da finanziamenti al netto di quelle che sono state oggetto di accantonamenti (n/3=l/3-m/3)	0,00	0,00
Totale risorse vincolate dall'Ente al netto di quelle che sono state oggetto di accantonamenti (n/4=l/4-m/4)	0,00	107.744,66
Totale risorse vincolate da altro al netto di quelle che sono state oggetto di accantonamenti (n/5=l/5-m/5)	0,00	0,00
Totale risorse vincolate al netto di quelle che sono state oggetto di accantonamenti (n=l-m)	0,00	107.744,66

(*) Le modalità di compilazione delle singole voci del prospetto sono descritte nel paragrafo 13.7.2 del principio applicato della programmazione.

(1) In caso di revisione della composizione del risultato di amministrazione all'inizio dell'esercizio (vincolati, accantonati e destinati agli investimenti) i dati della colonna 1 possono non corrispondere con i dati dell'ultima colonna del prospetto a/1 del rendiconto dell'esercizio precedente.

(2) Esclusa la cancellazione di residui attivi non compresi nella quota vincolata del risultato di amministrazione dell'esercizio precedente (ad es. i residui attivi vincolati che hanno finanziato impegni).

ELENCO ANALITICO DELLE RISORSE DESTINATE AGLI INVESTIMENTI NEL RISULTATO DI AMMINISTRAZIONE (*)
2022

Capitolo di entrata	Descrizione	Capitolo di spesa	Descrizione	Risorse destinate agli investimenti al 1/1/2022 ¹	Entrate destinate agli investimenti accertate nell'esercizio 2022	Impegni esercizio 2022 finanziati da entrate destinate accertate nell'esercizio o da quote destinate del risultato di amministrazione ²	Fondo pluriennale vincolato al 31/12/2022 finanziato da entrate destinate accertate nell'esercizio o da quote destinate del risultato di amministrazione	Cancellazione di residui attivi costituiti da risorse destinate agli investimenti ³ o eliminazione della destinazione su quote del risultato di amministrazione (+) e cancellazione di residui passivi finanziati da risorse destinate agli investimenti (-) (gestione dei residui)	Risorse destinate agli investimenti al 31/12/2022
				(a)	(b)	(c)	(d)	(e)	(f)=(a)+(b)-(c)-(d)-(e)
TOTALE				0,00	0,00	0,00	0,00	0,00	0,00
Totale quote accantonate nel risultato di amministrazione riguardanti le risorse destinate agli investimenti (g)									0,00
Totale risorse destinate nel risultato di amministrazione al netto di quelle che sono state oggetto di accantonamenti (h = Totale f - g)									0,00

(*) Le modalità di compilazione delle singole voci del prospetto sono descritte nel paragrafo 13.7.3 del principio applicato della programmazione.

(1) In caso di revisione della composizione del risultato di amministrazione all'inizio dell'esercizio (vincolati, accantonati e destinati agli investimenti) i dati della colonna 1 possono non corrispondere con i dati dell'ultima colonna del prospetto a/1 del rendiconto dell'esercizio precedente

(2) Comprende le eventuali cancellazioni di impegni imputati all'esercizio N, finanziati dal fondo pluriennale vincolato costituito da risorse destinate agli investimenti, non reimpegnate nell'esercizio N, se la cancellazione è effettuata dopo l'approvazione del rendiconto dell'esercizio N-1

(3) Esclusa la cancellazione di residui attivi non compresi nella quota del risultato di amministrazione dell'esercizio precedente destinata agli investimenti (ad es. i residui attivi destinati agli investimenti che hanno finanziato impegni).

COMPOSIZIONE PER MISSIONI E PROGRAMMI DEL FONDO PLURIENNALE VINCOLATO DELL'ESERCIZIO 2022

MISSIONI E PROGRAMMI		Fondo pluriennale vincolato al 31 dicembre dell'esercizio 0	Spese impegnate negli esercizi precedenti e imputate all'esercizio 2022 e coperte dal fondo pluriennale vincolato	Riaccertamento degli impegni di cui alla lettera b) effettuata nel corso dell'esercizio 2022 (cd. economie di impegno)	Riaccertamento degli impegni di cui alla lettera b) effettuata nel corso dell'esercizio 2022 (cd. economie di impegno) su impegni pluriennali finanziati dal FPV e imputati agli esercizi successivi a 2022	Quota del fondo pluriennale vincolato al 31 dicembre dell'esercizio 0 rinviata all'esercizio 0 e successivi	Spese impegnate nell'esercizio 2022 con imputazione all'esercizio 0 e coperte dal fondo pluriennale vincolato	Spese impegnate nell'esercizio 2022 con imputazione all'esercizio 0 e coperte dal fondo pluriennale vincolato	Spese impegnate nell'esercizio 2022 con imputazione a esercizi successivi a quelli considerati nel bilancio pluriennale e coperte dal fondo pluriennale vincolato	Fondo pluriennale vincolato al 31 dicembre dell'esercizio 2022
		(a)	(b)	(x)	(y)	(c)=(a)-(b)-(x)-(y)	(d)	(e)	(f)	(g)=(c)+(d)+(e)+(f)
1	MISSIONE 1 - Servizi istituzionali, generali e di gestione									
1	Organi istituzionali	0,00	0,00	0,00	0,00	0,00	0,00	0,00	0,00	0,00
2	Segreteria generale	0,00	0,00	0,00	0,00	0,00	0,00	0,00	0,00	0,00
3	Gestione economica, finanziaria, programmazione, provveditorato	0,00	0,00	0,00	0,00	0,00	0,00	0,00	0,00	0,00
4	Gestione delle entrate tributarie e servizi fiscali	0,00	0,00	0,00	0,00	0,00	0,00	0,00	0,00	0,00
5	Gestione dei beni demaniali e patrimoniali	0,00	0,00	0,00	0,00	0,00	0,00	0,00	0,00	0,00
6	Ufficio tecnico	0,00	0,00	0,00	0,00	0,00	0,00	0,00	0,00	0,00
7	Elezioni e consultazioni popolari - Anagrafe e stato civile	0,00	0,00	0,00	0,00	0,00	0,00	0,00	0,00	0,00
8	Statistica e sistemi informativi	0,00	0,00	0,00	0,00	0,00	0,00	0,00	0,00	0,00
9	Assistenza tecnico-amministrativa agli enti locali	0,00	0,00	0,00	0,00	0,00	0,00	0,00	0,00	0,00
10	Risorse umane	0,00	0,00	0,00	0,00	0,00	0,00	0,00	0,00	0,00
11	Altri servizi generali	27.520,00	26.351,95	1.168,05	0,00	0,00	27.520,00	0,00	0,00	27.520,00
	TOTALE MISSIONE 1 - Servizi istituzionali, generali e di gestione	27.520,00	26.351,95	1.168,05	0,00	0,00	27.520,00	0,00	0,00	27.520,00
2	MISSIONE 2 - Giustizia									
1	Uffici giudiziari	0,00	0,00	0,00	0,00	0,00	0,00	0,00	0,00	0,00
2	Casa circondariale e altri servizi	0,00	0,00	0,00	0,00	0,00	0,00	0,00	0,00	0,00
	TOTALE MISSIONE 2 - Giustizia	0,00	0,00	0,00	0,00	0,00	0,00	0,00	0,00	0,00
3	MISSIONE 3 - Ordine pubblico e sicurezza									
1	Polizia locale e amministrativa	0,00	0,00	0,00	0,00	0,00	0,00	0,00	0,00	0,00
2	Sistema integrato di sicurezza urbana	0,00	0,00	0,00	0,00	0,00	0,00	0,00	0,00	0,00
	TOTALE MISSIONE 3 - Ordine pubblico e sicurezza	0,00	0,00	0,00	0,00	0,00	0,00	0,00	0,00	0,00
4	MISSIONE 4 - Istruzione e diritto allo studio									
1	Istruzione prescolastica	0,00	0,00	0,00	0,00	0,00	0,00	0,00	0,00	0,00
2	Altri ordini di istruzione	0,00	0,00	0,00	0,00	0,00	0,00	0,00	0,00	0,00
4	Istruzione universitaria	0,00	0,00	0,00	0,00	0,00	0,00	0,00	0,00	0,00
5	Istruzione tecnica superiore	0,00	0,00	0,00	0,00	0,00	0,00	0,00	0,00	0,00
6	Servizi ausiliari all'istruzione	0,00	0,00	0,00	0,00	0,00	0,00	0,00	0,00	0,00
7	Diritto allo studio	0,00	0,00	0,00	0,00	0,00	0,00	0,00	0,00	0,00

COMPOSIZIONE PER MISSIONI E PROGRAMMI DEL FONDO PLURIENNALE VINCOLATO DELL'ESERCIZIO 2022

MISSIONI E PROGRAMMI		Fondo pluriennale vincolato al 31 dicembre dell'esercizio 0	Spese impegnate negli esercizi precedenti e imputate all'esercizio 2022 e coperte dal fondo pluriennale vincolato	Riaccertamento degli impegni di cui alla lettera b) effettuata nel corso dell'esercizio 2022 (cd. economie di impegno)	Riaccertamento degli impegni di cui alla lettera b) effettuata nel corso dell'esercizio 2022 (cd. economie di impegno) su impegni pluriennali finanziati dal FPV e imputati agli esercizi successivi a 2022	Quota del fondo pluriennale vincolato al 31 dicembre dell'esercizio 0 rinviata all'esercizio 0 e successivi	Spese impegnate nell'esercizio 2022 con imputazione all'esercizio 0 e coperte dal fondo pluriennale vincolato	Spese impegnate nell'esercizio 2022 con imputazione all'esercizio 0 e coperte dal fondo pluriennale vincolato	Spese impegnate nell'esercizio 2022 con imputazione a esercizi successivi a quelli considerati nel bilancio pluriennale e coperte dal fondo pluriennale vincolato	Fondo pluriennale vincolato al 31 dicembre dell'esercizio 2022
		(a)	(b)	(x)	(y)	(c)=(a)-(b)-(x)-(y)	(d)	(e)	(f)	(g)=(c)+(d)+(e)+(f)
	TOTALE MISSIONE 4 - Istruzione e diritto allo studio	0,00	0,00	0,00	0,00	0,00	0,00	0,00	0,00	0,00
5	MISSIONE 5 - Tutela e valorizzazione dei beni e attività culturali									
1	Valorizzazione dei beni di interesse storico	0,00	0,00	0,00	0,00	0,00	0,00	0,00	0,00	0,00
2	Attività culturali e interventi diversi nel settore culturale	0,00	0,00	0,00	0,00	0,00	0,00	0,00	0,00	0,00
	TOTALE MISSIONE 5 - Tutela e valorizzazione dei beni e attività culturali	0,00	0,00	0,00	0,00	0,00	0,00	0,00	0,00	0,00
6	MISSIONE 6 - Politiche giovanili, sport e tempo libero									
1	Sport e tempo libero	0,00	0,00	0,00	0,00	0,00	0,00	0,00	0,00	0,00
2	Giovani	0,00	0,00	0,00	0,00	0,00	0,00	0,00	0,00	0,00
	TOTALE MISSIONE 6 - Politiche giovanili, sport e tempo libero	0,00	0,00	0,00	0,00	0,00	0,00	0,00	0,00	0,00
7	MISSIONE 7 - Turismo									
1	Sviluppo e la valorizzazione del turismo	0,00	0,00	0,00	0,00	0,00	0,00	0,00	0,00	0,00
	TOTALE MISSIONE 7 - Turismo	0,00	0,00	0,00	0,00	0,00	0,00	0,00	0,00	0,00
8	MISSIONE 8 - Assetto del territorio ed edilizia abitativa									
1	Urbanistica e assetto del territorio	0,00	0,00	0,00	0,00	0,00	0,00	0,00	0,00	0,00
2	Edilizia residenziale pubblica e locale e piani di edilizia economico-popolare	0,00	0,00	0,00	0,00	0,00	0,00	0,00	0,00	0,00
	TOTALE MISSIONE 8 - Assetto del territorio ed edilizia abitativa	0,00	0,00	0,00	0,00	0,00	0,00	0,00	0,00	0,00
9	MISSIONE 9 - Sviluppo sostenibile e tutela del territorio e dell'ambiente									
1	Difesa del suolo	0,00	0,00	0,00	0,00	0,00	0,00	0,00	0,00	0,00
2	Tutela, valorizzazione e recupero ambientale	0,00	0,00	0,00	0,00	0,00	0,00	0,00	0,00	0,00
3	Rifiuti	0,00	0,00	0,00	0,00	0,00	0,00	0,00	0,00	0,00
4	Servizio idrico integrato	0,00	0,00	0,00	0,00	0,00	0,00	0,00	0,00	0,00
5	Aree protette, parchi naturali, protezione naturalistica e forestazione	0,00	0,00	0,00	0,00	0,00	0,00	0,00	0,00	0,00
6	Tutela e valorizzazione delle risorse idriche	0,00	0,00	0,00	0,00	0,00	0,00	0,00	0,00	0,00
7	Sviluppo sostenibile territorio montano piccoli Comuni	0,00	0,00	0,00	0,00	0,00	0,00	0,00	0,00	0,00
8	Qualità dell'aria e riduzione dell'inquinamento	0,00	0,00	0,00	0,00	0,00	0,00	0,00	0,00	0,00
	TOTALE MISSIONE 9 - Sviluppo sostenibile e tutela del territorio e dell'ambiente	0,00	0,00	0,00	0,00	0,00	0,00	0,00	0,00	0,00
10	MISSIONE 10 - Trasporti e diritto alla mobilità									
1	Trasporto ferroviario	0,00	0,00	0,00	0,00	0,00	0,00	0,00	0,00	0,00
2	Trasporto pubblico locale	0,00	0,00	0,00	0,00	0,00	0,00	0,00	0,00	0,00

COMPOSIZIONE PER MISSIONI E PROGRAMMI DEL FONDO PLURIENNALE VINCOLATO DELL'ESERCIZIO 2022

MISSIONI E PROGRAMMI		Fondo pluriennale vincolato al 31 dicembre dell'esercizio 0	Spese impegnate negli esercizi precedenti e imputate all'esercizio 2022 e coperte dal fondo pluriennale vincolato	Riaccertamento degli impegni di cui alla lettera b) effettuata nel corso dell'esercizio 2022 (cd. economie di impegno)	Riaccertamento degli impegni di cui alla lettera b) effettuata nel corso dell'esercizio 2022 (cd. economie di impegno) su impegni pluriennali finanziati dal FPV e imputati agli esercizi successivi a 2022	Quota del fondo pluriennale vincolato al 31 dicembre dell'esercizio 0 rinviata all'esercizio 0 e successivi	Spese impegnate nell'esercizio 2022 con imputazione all'esercizio 0 e coperte dal fondo pluriennale vincolato	Spese impegnate nell'esercizio 2022 con imputazione all'esercizio 0 e coperte dal fondo pluriennale vincolato	Spese impegnate nell'esercizio 2022 con imputazione a esercizi successivi a quelli considerati nel bilancio pluriennale e coperte dal fondo pluriennale vincolato	Fondo pluriennale vincolato al 31 dicembre dell'esercizio 2022
		(a)	(b)	(x)	(y)	(c)=(a)-(b)-(x)-(y)	(d)	(e)	(f)	(g)=(c)+(d)+(e)+(f)
3	Trasporto per vie d'acqua	0,00	0,00	0,00	0,00	0,00	0,00	0,00	0,00	0,00
4	Altre modalità di trasporto	0,00	0,00	0,00	0,00	0,00	0,00	0,00	0,00	0,00
5	Viabilità e infrastrutture stradali	0,00	0,00	0,00	0,00	0,00	0,00	0,00	0,00	0,00
TOTALE MISSIONE 10 - Trasporti e diritto alla mobilità		0,00	0,00	0,00	0,00	0,00	0,00	0,00	0,00	0,00
11	MISSIONE 11 - Soccorso civile									
1	Sistema di protezione civile	0,00	0,00	0,00	0,00	0,00	0,00	0,00	0,00	0,00
2	Interventi a seguito di calamità naturali	0,00	0,00	0,00	0,00	0,00	0,00	0,00	0,00	0,00
TOTALE MISSIONE 11 - Soccorso civile		0,00	0,00	0,00	0,00	0,00	0,00	0,00	0,00	0,00
12	MISSIONE 12 - Diritti sociali, politiche sociali e famiglia									
1	Interventi per l'infanzia e i minori e per asili nido	0,00	0,00	0,00	0,00	0,00	0,00	0,00	0,00	0,00
2	Interventi per la disabilità	0,00	0,00	0,00	0,00	0,00	0,00	0,00	0,00	0,00
3	Interventi per gli anziani	0,00	0,00	0,00	0,00	0,00	0,00	0,00	0,00	0,00
4	Interventi per i soggetti a rischio di esclusione sociale	0,00	0,00	0,00	0,00	0,00	0,00	0,00	0,00	0,00
5	Interventi per le famiglie	0,00	0,00	0,00	0,00	0,00	0,00	0,00	0,00	0,00
6	Interventi per il diritto alla casa	0,00	0,00	0,00	0,00	0,00	0,00	0,00	0,00	0,00
7	Programmazione e governo della rete dei servizi sociosanitari e sociali	0,00	0,00	0,00	0,00	0,00	0,00	0,00	0,00	0,00
8	Cooperazione e associazionismo	0,00	0,00	0,00	0,00	0,00	0,00	0,00	0,00	0,00
9	Servizio necroscopico e cimiteriale	0,00	0,00	0,00	0,00	0,00	0,00	0,00	0,00	0,00
TOTALE MISSIONE 12 - Diritti sociali, politiche sociali e famiglia		0,00	0,00	0,00	0,00	0,00	0,00	0,00	0,00	0,00
13	MISSIONE 13 - Tutela della salute									
7	Ulteriori spese in materia sanitaria	0,00	0,00	0,00	0,00	0,00	0,00	0,00	0,00	0,00
TOTALE MISSIONE 13 - Tutela della salute		0,00	0,00	0,00	0,00	0,00	0,00	0,00	0,00	0,00
14	MISSIONE 14 - Sviluppo economico e competitività									
1	Industria, PMI e Artigianato	0,00	0,00	0,00	0,00	0,00	0,00	0,00	0,00	0,00
2	Commercio - reti distributive - tutela dei consumatori	0,00	0,00	0,00	0,00	0,00	0,00	0,00	0,00	0,00
3	Ricerca e innovazione	0,00	0,00	0,00	0,00	0,00	0,00	0,00	0,00	0,00
4	Reti e altri servizi di pubblica utilità	0,00	0,00	0,00	0,00	0,00	0,00	0,00	0,00	0,00
TOTALE MISSIONE 14 - Sviluppo economico e competitività		0,00	0,00	0,00	0,00	0,00	0,00	0,00	0,00	0,00
15	MISSIONE 15 - Politiche per il lavoro e la formazione professionale									

COMPOSIZIONE PER MISSIONI E PROGRAMMI DEL FONDO PLURIENNALE VINCOLATO DELL'ESERCIZIO 2022

MISSIONI E PROGRAMMI		Fondo pluriennale vincolato al 31 dicembre dell'esercizio 0	Spese impegnate negli esercizi precedenti e imputate all'esercizio 2022 e coperte dal fondo pluriennale vincolato	Riaccertamento degli impegni di cui alla lettera b) effettuata nel corso dell'esercizio 2022 (cd. economie di impegno)	Riaccertamento degli impegni di cui alla lettera b) effettuata nel corso dell'esercizio 2022 (cd. economie di impegno) su impegni pluriennali finanziati dal FPV e imputati agli esercizi successivi a 2022	Quota del fondo pluriennale vincolato al 31 dicembre dell'esercizio 0 rinviata all'esercizio 0 e successivi	Spese impegnate nell'esercizio 2022 con imputazione all'esercizio 0 e coperte dal fondo pluriennale vincolato	Spese impegnate nell'esercizio 2022 con imputazione all'esercizio 0 e coperte dal fondo pluriennale vincolato	Spese impegnate nell'esercizio 2022 con imputazione a esercizi successivi a quelli considerati nel bilancio pluriennale e coperte dal fondo pluriennale vincolato	Fondo pluriennale vincolato al 31 dicembre dell'esercizio 2022
		(a)	(b)	(x)	(y)	(c)=(a)-(b)-(x)-(y)	(d)	(e)	(f)	(g)=(c)+(d)+(e)+(f)
1	Servizi per lo sviluppo del mercato del lavoro	0,00	0,00	0,00	0,00	0,00	0,00	0,00	0,00	0,00
2	Formazione professionale	0,00	0,00	0,00	0,00	0,00	0,00	0,00	0,00	0,00
3	Sostegno all'occupazione	0,00	0,00	0,00	0,00	0,00	0,00	0,00	0,00	0,00
TOTALE MISSIONE 15 - Politiche per il lavoro e la formazione professionale		0,00	0,00	0,00	0,00	0,00	0,00	0,00	0,00	0,00
16 MISSIONE 16 - Agricoltura, politiche agroalimentari e pesca										
1	Sviluppo del settore agricolo e del sistema agroalimentare	0,00	0,00	0,00	0,00	0,00	0,00	0,00	0,00	0,00
2	Caccia e pesca	0,00	0,00	0,00	0,00	0,00	0,00	0,00	0,00	0,00
TOTALE MISSIONE 16 - Agricoltura, politiche agroalimentari e pesca		0,00	0,00	0,00	0,00	0,00	0,00	0,00	0,00	0,00
17 MISSIONE 17 - Energia e diversificazione delle fonti energetiche										
1	Fonti energetiche	0,00	0,00	0,00	0,00	0,00	0,00	0,00	0,00	0,00
TOTALE MISSIONE 17 - Energia e diversificazione delle fonti energetiche		0,00	0,00	0,00	0,00	0,00	0,00	0,00	0,00	0,00
18 MISSIONE 18 - Relazioni con le altre autonomie territoriali e locali										
1	Relazioni finanziarie con le altre autonomie territoriali	0,00	0,00	0,00	0,00	0,00	0,00	0,00	0,00	0,00
TOTALE MISSIONE 18 - Relazioni con le altre autonomie territoriali e locali		0,00	0,00	0,00	0,00	0,00	0,00	0,00	0,00	0,00
19 MISSIONE 19 - Relazioni internazionali										
1	Relazioni internazionali e Cooperazione allo sviluppo	0,00	0,00	0,00	0,00	0,00	0,00	0,00	0,00	0,00
TOTALE MISSIONE 19 - Relazioni internazionali		0,00	0,00	0,00	0,00	0,00	0,00	0,00	0,00	0,00
TOTALE		27.520,00	26.351,95	1.168,05	0,00	0,00	27.520,00	0,00	0,00	27.520,00

- (a) Indicare l'importo del fondo pluriennale vincolato risultante dal consuntivo dell'anno precedente. Nel primo esercizio di applicazione del titolo primo del D.Lgs 118/2011 la voce indica l'importo del fondo pluriennale vincolato definito in occasione del riaccertamento straordinario dei residui, pari alla differenza tra gli impegni cancellati e reimputati all'esercizio e agli esercizi successivi e gli accertamenti cancellati e reimputati all'esercizio e agli esercizi successivi.
- (b) Indicare l'importo degli impegni assunti negli esercizi precedenti e imputati all'esercizio cui si riferisce il rendiconto finanziati dal FPV. Nel primo esercizio di applicazione del titolo primo del D.Lgs 118/2011 è indicata la differenza tra gli impegni reimputati all'esercizio e gli accertamenti reimputati al medesimo esercizio.
- (x) Indicare le economie, registrate nel corso dell'esercizio e verificate in sede di rendiconto, sugli impegni finanziati dal fondo pluriennale vincolato indicati dalla lettera b.
- (d),(e) Indicare gli impegni assunti nel corso dell'esercizio 2022 con imputazione all'esercizio 0 (colonna d), all'esercizio 0 (colonna e), e agli esercizi successivi (colonna f), comprese le spese prenotate sulla base della gara per l'affidamento dei lavori, formalmente indetta ai sensi dell'art. 53, comma 2, del citato decreto legislativo n. 163 del 2006, riguardanti le spese di investimento per lavori pubblici, di cui all'art. 3 comma 7 del decreto legislativo 12 aprile 2006, n.163 "Codice dei contratti pubblici", esigibili negli esercizi successivi.
- (f)

COMPOSIZIONE DELL'ACCANTONAMENTO AL FONDO CREDITI DI DUBBIA ESIGIBILITA' * E AL FONDO SVALUTAZIONE CREDITI
Esercizio finanziario 2022

TIPOLOGIA	DENOMINAZIONE	RESIDUI ATTIVI FORMATISI NELL'ESERCIZIO CUI SI RIFERISCE IL RENDICONTO (a)	RESIDUI ATTIVI DEGLI ESERCIZI PRECEDENTI (b)	TOTALE RESIDUI ATTIVI (c) = (a) + (b)	IMPORTO MINIMO DEL FONDO (d)	FONDO CREDITI DI DUBBIA ESIGIBILITA' (e)	% di accantonamento al fondo crediti di dubbia esigibilità (f)=(e) / (c)
	<i>Entrate correnti di natura tributaria, contributiva e perequativa</i>						
1010100	Tipologia 101: Imposte, tasse e proventi assimilati	0,00	0,00	0,00			
	di cui accertati per cassa sulla base del principio contabile 3.7	0,00	0,00	0,00			
	Tipologia 101: Imposte, tasse e proventi assimilati non accertati per cassa	0,00	0,00	0,00	0,00	0,00	0,0000
1010200	Tipologia 102: Tributi destinati al finanziamento della sanità	0,00	0,00	0,00			
	di cui accertati per cassa sulla base del principio contabile 3.7	0,00	0,00	0,00			
	Tipologia 102: Tributi destinati al finanziamento della sanità non accertati per cassa	0,00	0,00	0,00	0,00	0,00	0,0000
1010300	Tipologia 103: Tributi devoluti e regolati alle autonomie speciali	0,00	0,00	0,00			
	di cui accertati per cassa sulla base del principio contabile 3.7	0,00	0,00	0,00			
	Tipologia 103: Tributi devoluti e regolati alle autonomie speciali non accertati per cassa	0,00	0,00	0,00	0,00	0,00	0,0000
1010400	Tipologia 104: Compartecipazioni di tributi	0,00	0,00	0,00	0,00	0,00	0,0000
1030100	Tipologia 301: Fondi perequativi da Amministrazioni Centrali	0,00	0,00	0,00	0,00	0,00	0,0000
1030200	Tipologia 302: Fondi perequativi dalla Regione o Provincia autonoma	0,00	0,00	0,00	0,00	0,00	0,0000
1000000	TOTALE TITOLO 1	0,00	0,00	0,00	0,00	0,00	0,0000
	<i>Trasferimenti correnti</i>						
2010100	Tipologia 101: Trasferimenti correnti da Amministrazioni pubbliche	0,00	0,00	0,00	0,00	0,00	0,0000
2010200	Tipologia 102: Trasferimenti correnti da Famiglie	0,00	0,00	0,00	0,00	0,00	0,0000
2010300	Tipologia 103: Trasferimenti correnti da Imprese	0,00	0,00	0,00	0,00	0,00	0,0000
2010400	Tipologia 104: Trasferimenti correnti da Istituzioni Sociali Private	0,00	0,00	0,00	0,00	0,00	0,0000
2010500	Tipologia 105: Trasferimenti correnti dall'Unione Europea e dal Resto del Mondo	0,00	0,00	0,00			
	Trasferimenti correnti dall'Unione Europea	0,00	0,00	0,00			
	Trasferimenti correnti dal Resto del Mondo	0,00	0,00	0,00	0,00	0,00	0,0000
2000000	TOTALE TITOLO 2	0,00	0,00	0,00	0,00	0,00	0,0000
	<i>Entrate extratributarie</i>						
3010000	Tipologia 100: Vendita di beni e servizi e proventi derivanti dalla gestione dei beni	0,00	0,00	0,00	0,00	0,00	0,0000
3020000	Tipologia 200: Proventi derivanti dall'attività di controllo e repressione delle irregolarità e degli illeciti	0,00	0,00	0,00	0,00	0,00	0,0000

COMPOSIZIONE DELL'ACCANTONAMENTO AL FONDO CREDITI DI DUBBIA ESIGIBILITA' * E AL FONDO SVALUTAZIONE CREDITI
Esercizio finanziario 2022

TIPOLOGIA	DENOMINAZIONE	RESIDUI ATTIVI FORMATISI NELL'ESERCIZIO CUI SI RIFERISCE IL RENDICONTO (a)	RESIDUI ATTIVI DEGLI ESERCIZI PRECEDENTI (b)	TOTALE RESIDUI ATTIVI (c) = (a) + (b)	IMPORTO MINIMO DEL FONDO (d)	FONDO CREDITI DI DUBBIA ESIGIBILITA' (e)	% di accantonamento al fondo crediti di dubbia esigibilità (f)=(e) / (c)
3030000	Tipologia 300: Interessi attivi	0,00	0,00	0,00	0,00	0,00	0,0000
3040000	Tipologia 400: Altre entrate da redditi da capitale	0,00	0,00	0,00	0,00	0,00	0,0000
3050000	Tipologia 500: Rimborsi e altre entrate correnti	718.476,98	34.943,19	753.420,17	0,00	0,00	0,0000
3000000	TOTALE TITOLO 3	718.476,98	34.943,19	753.420,17	0,00	0,00	0,0000
	<i>Entrate in conto capitale</i>						
4010000	Tipologia 100: Tributi in conto capitale	0,00	0,00	0,00	0,00	0,00	0,0000
4020000	Tipologia 200: Contributi agli investimenti	0,00	0,00	0,00			
	Contributi agli investimenti da amministrazioni pubbliche	0,00	0,00	0,00			
	Contributi agli investimenti da UE	0,00	0,00	0,00			
	Tipologia 200: Contributi agli investimenti al netto dei contributi da PA e da UE	0,00	0,00	0,00	0,00	0,00	0,0000
4030000	Tipologia 300: Altri trasferimenti in conto capitale	0,00	0,00	0,00			
	Trasferimenti in conto capitale da amministrazioni pubbliche	0,00	0,00	0,00			
	Trasferimenti in conto capitale da UE	0,00	0,00	0,00			
	Tipologia 300: Altri trasferimenti in conto capitale al netto dei trasferimenti da PA e da UE	0,00	0,00	0,00	0,00	0,00	0,0000
4040000	Tipologia 400: Entrate da alienazione di beni materiali e immateriali	0,00	0,00	0,00	0,00	0,00	0,0000
4050000	Tipologia 500: Altre entrate in conto capitale	0,00	0,00	0,00	0,00	0,00	0,0000
4000000	TOTALE TITOLO 4	0,00	0,00	0,00	0,00	0,00	0,0000
	<i>Entrate da riduzione di attività finanziarie</i>						
5010000	Tipologia 100: Alienazione di attività finanziarie	0,00	0,00	0,00	0,00	0,00	0,0000
5020000	Tipologia 200: Riscossione crediti di breve termine	0,00	0,00	0,00	0,00	0,00	0,0000
5030000	Tipologia 300: Riscossione crediti di medio-lungo termine	0,00	0,00	0,00	0,00	0,00	0,0000
5040000	Tipologia 400: Altre entrate per riduzione di attività finanziarie	0,00	0,00	0,00	0,00	0,00	0,0000
5000000	TOTALE TITOLO 5	0,00	0,00	0,00	0,00	0,00	0,0000
	TOTALE GENERALE	718.476,98	34.943,19	753.420,17	0,00	0,00	0,0000
	DI CUI FONDO CREDITI DI DUBBIA ESIGIBILITA' IN C/CAPITALE	0,00	0,00	0,00	0,00	0,00	0,0000
	DI CUI FONDO CREDITI DI DUBBIA ESIGIBILITA' DI PARTE CORRENTE (n)	718.476,98	34.943,19	753.420,17	0,00	0,00	0,0000

CONFRONTO FONDO CREDITI DI DUBBIA ESIGIBILITA' - FONDO SVALUTAZIONE CREDITI	TOTALE CREDITI	FONDO SVALUTAZIONE CREDITI
RESIDUI ATTIVI NEL CONTO DEL BILANCIO TITOLI DA 1 A 5	(g)753.420,17	(h)0,00
CREDITI STRALCIATI DAL CONTO DEL BILANCIO	(i)0,00	(l)0,00

COMPOSIZIONE DELL'ACCANTONAMENTO AL FONDO CREDITI DI DUBBIA ESIGIBILITA' * E AL FONDO SVALUTAZIONE CREDITI
Esercizio finanziario 2022

TIPOLOGIA	DENOMINAZIONE	RESIDUI ATTIVI FORMATISI NELL'ESERCIZIO CUI SI RIFERISCE IL RENDICONTO (a)	RESIDUI ATTIVI DEGLI ESERCIZI PRECEDENTI (b)	TOTALE RESIDUI ATTIVI (c) = (a) + (b)	IMPORTO MINIMO DEL FONDO (d)	FONDO CREDITI DI DUBBIA ESIGIBILITA' (e)	% di accantonamento al fondo crediti di dubbia esigibilità (f)=(e) / (c)
	ACCERTAMENTI IMPUTATI AGLI ESERCIZI SUCCESSIVI A QUELLO CUI IL RENDICONTO SI RIFERISCE (m)	0,00	0,00				
	TOTALE	753.420,17	0,00				

* Il fondo crediti di dubbia esigibilità è un accantonamento del risultato di amministrazione. Non richiedono l'accantonamento a tale fondo: a) i trasferimenti da altre Amministrazioni pubbliche e dall'Unione europea; b) i crediti assistiti da fidejussione; c) le entrate tributarie che, sulla base dei nuovi principi contabili, sono accertate per cassa.

(e) Gli importi della colonna (e) non devono essere inferiori a quelli della colonna (d); se sono superiori le motivazioni della differenza sono indicate nella relazione al rendiconto. Il totale generale della colonna (f) corrisponde all'importo del fondo crediti di dubbia esigibilità accantonato nel risultato di amministrazione.

(g) Indicare il totale generale della colonna c).

(h) Indicare il totale generale della colonna e)

(i) Indicare l'importo complessivo dei crediti stralciati dal conto del bilancio nell'esercizio in corso e negli esercizi precedenti.

(l) corrisponde all'importo della cella (i)

(m) trattasi solo degli accertamenti pluriennali di entrate riguardanti il titolo 5 e gli accertamenti pluriennali derivanti dalla rateizzazione delle entrate dei titoli 1 e 3.

(n) comprende anche l'accantonamento riguardante i crediti del titolo 5

**PROSPETTO DELLE ENTRATE DI BILANCIO PER TITOLI, TIPOLOGIE E CATEGORIE
2022**

TITOLO TIPOLOGIA CATEGORIA	DENOMINAZIONE	ACCERTAMENTI	di cui entrate non ricorrenti	RISCOSSIONI IN C/COMPETENZA	RISCOSSIONI IN C/RESIDUI
	Entrate correnti di natura tributaria, contributiva e perequativa				
1010100	Tipologia 101: Imposte, tasse e proventi assimilati	0,00	0,00	0,00	0,00
1010106	Imposta municipale propria	0,00	0,00	0,00	0,00
1010108	Imposta comunale sugli immobili (ICI)	0,00	0,00	0,00	0,00
1010116	Addizionale comunale IRPEF	0,00	0,00	0,00	0,00
1010117	Addizionale regionale IRPEF non sanità	0,00	0,00	0,00	0,00
1010120	Imposta regionale sulle attività produttive (IRAP) non Sanità	0,00	0,00	0,00	0,00
1010131	Imposta regionale sulla benzina per autotrazione	0,00	0,00	0,00	0,00
1010139	Imposta sulle assicurazioni RC auto	0,00	0,00	0,00	0,00
1010140	Imposta di iscrizione al pubblico registro automobilistico (PRA)	0,00	0,00	0,00	0,00
1010141	Imposta di soggiorno	0,00	0,00	0,00	0,00
1010142	Imposta regionale sulle concessioni statali sui beni del demanio marittimo	0,00	0,00	0,00	0,00
1010143	Imposta regionale sulle concessioni statali sui beni del patrimonio indisponibile	0,00	0,00	0,00	0,00
1010144	Imposta regionale per le emissioni sonore degli aeromobili	0,00	0,00	0,00	0,00
1010146	Tassa regionale per il diritto allo studio universitario	0,00	0,00	0,00	0,00
1010147	Tassa sulla concessione per la caccia e per la pesca	0,00	0,00	0,00	0,00
1010148	Tasse sulle concessioni regionali	0,00	0,00	0,00	0,00
1010149	Tasse sulle concessioni comunali	0,00	0,00	0,00	0,00
1010150	Tassa di circolazione dei veicoli a motore (tassa automobilistica)	0,00	0,00	0,00	0,00
1010151	Tassa smaltimento rifiuti solidi urbani	0,00	0,00	0,00	0,00
1010152	Tassa occupazione spazi e aree pubbliche	0,00	0,00	0,00	0,00
1010153	Imposta comunale sulla pubblicità e diritto sulle pubbliche affissioni	0,00	0,00	0,00	0,00
1010154	Imposta municipale secondaria	0,00	0,00	0,00	0,00
1010155	Tassa di abilitazione all'esercizio professionale	0,00	0,00	0,00	0,00
1010159	Tributo speciale per il deposito in discarica dei rifiuti solidi	0,00	0,00	0,00	0,00
1010160	Tributo per l'esercizio delle funzioni di tutela, protezione e igiene dell'ambiente	0,00	0,00	0,00	0,00
1010161	Tributo comunale sui rifiuti e sui servizi	0,00	0,00	0,00	0,00
1010164	Diritti mattatoi	0,00	0,00	0,00	0,00
1010165	Diritti degli Enti provinciali turismo	0,00	0,00	0,00	0,00
1010168	Addizionale regionale sui canoni per le utenze di acque pubbliche	0,00	0,00	0,00	0,00
1010170	Proventi dei Casinò	0,00	0,00	0,00	0,00
1010176	Tributo per i servizi indivisibili (TASI)	0,00	0,00	0,00	0,00
1010177	Addizionale regionale sul gas naturale	0,00	0,00	0,00	0,00
1010195	Altre ritenute n.a.c.	0,00	0,00	0,00	0,00
1010196	Altre entrate su lotto, lotterie e altre attività di gioco n.a.c.	0,00	0,00	0,00	0,00
1010197	Altre accise n.a.c.	0,00	0,00	0,00	0,00
1010198	Altre imposte sostitutive n.a.c.	0,00	0,00	0,00	0,00
1010199	Altre imposte, tasse e proventi assimilati n.a.c.	0,00	0,00	0,00	0,00
1010200	Tipologia 102: Tributi destinati al finanziamento della sanità	0,00	0,00	0,00	0,00
1010201	Imposta regionale sulle attività produttive - IRAP - Sanità	0,00	0,00	0,00	0,00
1010202	Imposta regionale sulle attività produttive - IRAP - Sanità derivante da manovra fiscale regionale	0,00	0,00	0,00	0,00
1010203	Compartecipazione IVA - Sanità	0,00	0,00	0,00	0,00
1010204	Addizionale IRPEF - Sanità	0,00	0,00	0,00	0,00
1010205	Addizionale IRPEF - Sanità derivante da manovra fiscale regionale	0,00	0,00	0,00	0,00
1010206	Accisa sulla benzina per autotrazione - sanità	0,00	0,00	0,00	0,00
1010299	Altri tributi destinati al finanziamento della spesa sanitaria n.a.c.	0,00	0,00	0,00	0,00
1010300	Tipologia 103: Tributi devoluti e regolati alle autonomie speciali	0,00	0,00	0,00	0,00
1010301	Imposta sul reddito delle persone fisiche (ex IRPEF)	0,00	0,00	0,00	0,00
1010302	Imposta sul reddito delle società (ex IRPEG)	0,00	0,00	0,00	0,00
1010303	Imposta sostitutiva dell'IRPEF e dell'imposta di registro e di bollo sulle locazioni di immobili per finalità abitative (cedolare secca)	0,00	0,00	0,00	0,00
1010304	Imposte sostitutive su risparmio gestito	0,00	0,00	0,00	0,00
1010305	Imposta sostitutiva in materia di conferimenti di aziende, fusioni e scissioni	0,00	0,00	0,00	0,00

**PROSPETTO DELLE ENTRATE DI BILANCIO PER TITOLI, TIPOLOGIE E CATEGORIE
2022**

TITOLO TIPOLOGIA CATEGORIA	DENOMINAZIONE	ACCERTAMENTI	di cui entrate non ricorrenti	RISCOSSIONI IN C/COMPETENZA	RISCOSSIONI IN C/RESIDUI
1010307	Imposte municipale propria riservata all'erario	0,00	0,00	0,00	0,00
1010309	Imposta patrimoniale sul valore degli immobili situati all'estero	0,00	0,00	0,00	0,00
1010310	Imposta sulle riserve matematiche delle imprese di assicurazione	0,00	0,00	0,00	0,00
1010311	Imposta sul valore delle attivita' finanziarie detenute all'estero dalle persone fisiche residenti nel territorio dello stato	0,00	0,00	0,00	0,00
1010312	Imposta sulle plusvalenze da cessione di attivita' finanziarie	0,00	0,00	0,00	0,00
1010313	Imposta sostitutiva delle imposte sui redditi su plusvalenze da cessione a titolo oneroso di azioni e di altri rapporti partecipativi	0,00	0,00	0,00	0,00
1010314	Imposte su assicurazione vita	0,00	0,00	0,00	0,00
1010315	Imposta erariale sugli aeromobili privati	0,00	0,00	0,00	0,00
1010318	Ritenute sugli interessi e su altri redditi da capitale	0,00	0,00	0,00	0,00
1010319	Ritenute e imposte sostitutive sugli utili distribuiti dalle società di capitali	0,00	0,00	0,00	0,00
1010321	Imposta sul valore aggiunto (IVA) sugli scambi interni	0,00	0,00	0,00	0,00
1010322	Imposta sul valore aggiunto (IVA) sulle importazioni	0,00	0,00	0,00	0,00
1010323	Imposta sulle assicurazioni	0,00	0,00	0,00	0,00
1010324	Accisa sui tabacchi	0,00	0,00	0,00	0,00
1010325	Accisa sull'alcole e le bevande alcoliche	0,00	0,00	0,00	0,00
1010326	Accisa sull'energia elettrica	0,00	0,00	0,00	0,00
1010327	Accisa sui prodotti energetici	0,00	0,00	0,00	0,00
1010328	Accisa sulla benzina per autotrazione - non sanita'	0,00	0,00	0,00	0,00
1010329	Accisa sul gasolio	0,00	0,00	0,00	0,00
1010330	Imposta sul gas naturale	0,00	0,00	0,00	0,00
1010332	Imposta di consumo su oli lubrificanti e bitumi di petrolio	0,00	0,00	0,00	0,00
1010333	Imposta di registro	0,00	0,00	0,00	0,00
1010334	Imposta di bollo	0,00	0,00	0,00	0,00
1010335	Imposta ipotecaria	0,00	0,00	0,00	0,00
1010336	Imposta unica sui concorsi pronostici e sulle scommesse	0,00	0,00	0,00	0,00
1010337	Proventi da lotto, lotterie e altri giochi	0,00	0,00	0,00	0,00
1010338	Imposta sugli intrattenimenti	0,00	0,00	0,00	0,00
1010345	Tassa sulle concessioni governative	0,00	0,00	0,00	0,00
1010350	Tassa di circolazione dei veicoli a motore (tassa automobilistica)	0,00	0,00	0,00	0,00
1010356	Tassa sulle emissioni di anidride solforosa	0,00	0,00	0,00	0,00
1010358	Canone radiotelevisivo	0,00	0,00	0,00	0,00
1010362	Diritti catastali	0,00	0,00	0,00	0,00
1010371	Proventi della vendita di denaturanti e contrassegni di Stato	0,00	0,00	0,00	0,00
1010372	Proventi vari dei Monopoli di Stato	0,00	0,00	0,00	0,00
1010374	Imposte sulle successioni e donazioni	0,00	0,00	0,00	0,00
1010395	Altre accise n.a.c.	0,00	0,00	0,00	0,00
1010396	Altre entrate su lotto, lotterie e altre attivita' di gioco n.a.c.	0,00	0,00	0,00	0,00
1010397	Altre ritenute n.a.c.	0,00	0,00	0,00	0,00
1010398	Altre imposte sostitutive n.a.c.	0,00	0,00	0,00	0,00
1010399	Altri tributi devoluti e regolati alle autonomie speciali n.a.c.	0,00	0,00	0,00	0,00
1010400	Tipologia 104: Compartecipazioni di tributi	0,00	0,00	0,00	0,00
1010401	Compartecipazione IVA a Regioni - non Sanità	0,00	0,00	0,00	0,00
1010402	Addizionale regionale alla compartecipazione IVA	0,00	0,00	0,00	0,00
1010403	Compartecipazione al bollo auto	0,00	0,00	0,00	0,00
1010404	Compartecipazione al gasolio	0,00	0,00	0,00	0,00
1010405	Compartecipazione IVA ai Comuni	0,00	0,00	0,00	0,00
1010406	Compartecipazione IRPEF ai Comuni	0,00	0,00	0,00	0,00
1010407	Compartecipazione IRPEF alle Province	0,00	0,00	0,00	0,00
1010408	Tributo provinciale deposito in discarica dei rifiuti solidi	0,00	0,00	0,00	0,00
1010409	Compartecipazioni accise benzina e gasolio destinate ad alimentare il Fondo Nazionale Trasporti di cui all'art.16 bis del DL 95/2012	0,00	0,00	0,00	0,00
1010497	Altre compartecipazioni di imposte a Regioni non destinati al finanziamento della spesa sanitaria	0,00	0,00	0,00	0,00
1010498	Altre compartecipazioni alle province n.a.c.	0,00	0,00	0,00	0,00

**PROSPETTO DELLE ENTRATE DI BILANCIO PER TITOLI, TIPOLOGIE E CATEGORIE
2022**

TITOLO TIPOLOGIA CATEGORIA	DENOMINAZIONE	ACCERTAMENTI	di cui entrate non ricorrenti	RISCOSSIONI IN C/COMPETENZA	RISCOSSIONI IN C/RESIDUI
1010499	Altre compartecipazioni a comuni n.a.c.	0,00	0,00	0,00	0,00
1030100	Tipologia 301: Fondi perequativi da Amministrazioni Centrali	0,00	0,00	0,00	0,00
1030101	Fondi perequativi dallo Stato	0,00	0,00	0,00	0,00
1030102	Fondo perequativo dallo Stato - Sanità	0,00	0,00	0,00	0,00
1030200	Tipologia 302: Fondi perequativi dalla Regione o Provincia autonoma	0,00	0,00	0,00	0,00
1030201	Fondi perequativi dalla Regione o Provincia autonoma	0,00	0,00	0,00	0,00
1000000	TOTALE TITOLO 1	0,00	0,00	0,00	0,00
	Trasferimenti correnti				
2010100	Tipologia 101: Trasferimenti correnti da Amministrazioni pubbliche	0,00	0,00	0,00	0,00
2010101	Trasferimenti correnti da Amministrazioni Centrali	0,00	0,00	0,00	0,00
2010102	Trasferimenti correnti da Amministrazioni Locali	0,00	0,00	0,00	0,00
2010103	Trasferimenti correnti da Enti di Previdenza	0,00	0,00	0,00	0,00
2010104	Trasferimenti correnti da organismi interni e/o unità locali della amministrazione	0,00	0,00	0,00	0,00
2010200	Tipologia 102: Trasferimenti correnti da Famiglie	0,00	0,00	0,00	0,00
2010201	Trasferimenti correnti da famiglie	0,00	0,00	0,00	0,00
2010300	Tipologia 103: Trasferimenti correnti da Imprese	0,00	0,00	0,00	0,00
2010301	Sponsorizzazioni da imprese	0,00	0,00	0,00	0,00
2010302	Altri trasferimenti correnti da imprese	0,00	0,00	0,00	0,00
2010400	Tipologia 104: Trasferimenti correnti da Istituzioni Sociali Private	0,00	0,00	0,00	0,00
2010401	Trasferimenti correnti da Istituzioni Sociali Private	0,00	0,00	0,00	0,00
2010500	Tipologia 105: Trasferimenti correnti dall'Unione Europea e dal Resto del Mondo	0,00	0,00	0,00	0,00
2010501	Trasferimenti correnti dall'Unione Europea	0,00	0,00	0,00	0,00
2010502	Trasferimenti correnti dal Resto del Mondo	0,00	0,00	0,00	0,00
2000000	TOTALE TITOLO 2	0,00	0,00	0,00	0,00
	Entrate extratributarie				
3010000	Tipologia 100: Vendita di beni e servizi e proventi derivanti dalla gestione dei beni	0,00	0,00	0,00	0,00
3010100	Vendita di beni	0,00	0,00	0,00	0,00
3010200	Entrate dalla vendita e dall'erogazione di servizi	0,00	0,00	0,00	0,00
3010300	Proventi derivanti dalla gestione dei beni	0,00	0,00	0,00	0,00
3020000	Tipologia 200: Proventi derivanti dall'attività di controllo e repressione delle irregolarità e degli illeciti	0,00	0,00	0,00	0,00
3020100	Entrate da amministrazioni pubbliche derivanti dall'attività di controllo e repressione delle irregolarità e degli illeciti	0,00	0,00	0,00	0,00
3020200	Entrate da famiglie derivanti dall'attività di controllo e repressione delle irregolarità e degli illeciti	0,00	0,00	0,00	0,00
3020300	Entrate da Imprese derivanti dall'attività di controllo e repressione delle irregolarità e degli illeciti	0,00	0,00	0,00	0,00
3020400	Entrate da Istituzioni Sociali Private derivanti dall'attività di controllo e repressione delle irregolarità e degli illeciti	0,00	0,00	0,00	0,00
3030000	Tipologia 300: Interessi attivi	0,00	0,00	0,00	0,00
3030100	Interessi attivi da titoli o finanziamenti a breve termine	0,00	0,00	0,00	0,00
3030200	Interessi attivi da titoli o finanziamenti a medio - lungo termine	0,00	0,00	0,00	0,00
3030300	Altri interessi attivi	0,00	0,00	0,00	0,00
3040000	Tipologia 400: Altre entrate da redditi da capitale	0,00	0,00	0,00	0,00

**PROSPETTO DELLE ENTRATE DI BILANCIO PER TITOLI, TIPOLOGIE E CATEGORIE
2022**

TITOLO TIPOLOGIA CATEGORIA	DENOMINAZIONE	ACCERTAMENTI	di cui entrate non ricorrenti	RISCOSSIONI IN C/COMPETENZA	RISCOSSIONI IN C/RESIDUI
3040100	Rendimenti da fondi comuni di investimento	0,00	0,00	0,00	0,00
3040200	Entrate derivanti dalla distribuzione di dividendi	0,00	0,00	0,00	0,00
3040300	Entrate derivanti dalla distribuzione di utili e avanzi	0,00	0,00	0,00	0,00
3049900	Altre entrate da redditi da capitale	0,00	0,00	0,00	0,00
3050000	Tipologia 500: Rimborsi e altre entrate correnti	747.714,96	0,00	29.237,98	183.717,09
3050100	Indennizzi di assicurazione	0,00	0,00	0,00	0,00
3050200	Rimborsi in entrata	77.000,00	0,00	5.000,00	173.264,67
3059900	Altre entrate correnti n.a.c.	670.714,96	0,00	24.237,98	10.452,42
3000000	TOTALE TITOLO 3	747.714,96	0,00	29.237,98	183.717,09
	Entrate in conto capitale				
4010000	Tipologia 100: Tributi in conto capitale	0,00	0,00	0,00	0,00
4010100	Imposte da sanatorie e condoni	0,00	0,00	0,00	0,00
4010200	Altre imposte in conto capitale	0,00	0,00	0,00	0,00
4020000	Tipologia 200: Contributi agli investimenti	2.461.048,05	0,00	2.461.048,05	1.634.970,08
4020100	Contributi agli investimenti da amministrazioni pubbliche	2.461.048,05	0,00	2.461.048,05	1.634.970,08
4020200	Contributi agli investimenti da Famiglie	0,00	0,00	0,00	0,00
4020300	Contributi agli investimenti da Imprese	0,00	0,00	0,00	0,00
4020400	Contributi agli investimenti da Istituzioni Sociali Private	0,00	0,00	0,00	0,00
4020500	Contributi agli investimenti dall'Unione Europea e dal Resto del Mondo	0,00	0,00	0,00	0,00
4020600	Contributi agli investimenti direttamente destinati al rimborso di prestiti da amministrazioni pubbliche	0,00	0,00	0,00	0,00
4030000	Tipologia 300: Altri trasferimenti in conto capitale	0,00	0,00	0,00	0,00
4030100	Trasferimenti in conto capitale per assunzione di debiti dell'amministrazione da parte di amministrazioni pubbliche	0,00	0,00	0,00	0,00
4030200	Trasferimenti in conto capitale per assunzione di debiti dell'amministrazione da parte di Imprese	0,00	0,00	0,00	0,00
4030300	Trasferimenti in conto capitale per assunzione di debiti dell'amministrazione da parte dell'Unione Europea e del Resto del Mondo	0,00	0,00	0,00	0,00
4030400	Trasferimenti in conto capitale da parte di amministrazioni pubbliche per cancellazione di debiti dell'amministrazione	0,00	0,00	0,00	0,00
4030500	Trasferimenti in conto capitale da parte di Imprese per cancellazione di debiti dell'amministrazione	0,00	0,00	0,00	0,00
4030600	Trasferimenti in conto capitale da parte dell'Unione Europea e Resto del Mondo per cancellazione di debiti dell'amministrazione	0,00	0,00	0,00	0,00
4030700	Trasferimenti in conto capitale per ripiano disavanzi pregressi da amministrazioni pubbliche	0,00	0,00	0,00	0,00
4030800	Trasferimenti in conto capitale per ripiano disavanzi pregressi da Imprese	0,00	0,00	0,00	0,00
4030900	Trasferimenti in conto capitale per ripiano disavanzi pregressi dall'Unione Europea e dal Resto del Mondo	0,00	0,00	0,00	0,00
4031000	Altri trasferimenti in conto capitale da amministrazioni pubbliche	0,00	0,00	0,00	0,00
4031100	Altri trasferimenti in conto capitale da Famiglie	0,00	0,00	0,00	0,00
4031200	Altri trasferimenti in conto capitale da Imprese	0,00	0,00	0,00	0,00
4031300	Altri trasferimenti in conto capitale da Istituzioni Sociali Private	0,00	0,00	0,00	0,00
4031400	Altri trasferimenti in conto capitale dall'Unione Europea e dal Resto del Mondo	0,00	0,00	0,00	0,00
4040000	Tipologia 400: Entrate da alienazione di beni materiali e immateriali	0,00	0,00	0,00	0,00
4040100	Alienazione di beni materiali	0,00	0,00	0,00	0,00
4040200	Cessione di Terreni e di beni materiali non prodotti	0,00	0,00	0,00	0,00
4040300	Alienazione di beni immateriali	0,00	0,00	0,00	0,00
4050000	Tipologia 500: Altre entrate in conto capitale	0,00	0,00	0,00	0,00
4050100	Permessi di costruire	0,00	0,00	0,00	0,00
4050200	Entrate derivanti da conferimento immobili a fondi immobiliari	0,00	0,00	0,00	0,00
4050300	Entrate in conto capitale dovute a rimborsi, recuperi e restituzioni di somme non dovute o incassate in eccesso	0,00	0,00	0,00	0,00
4050400	Altre entrate in conto capitale n.a.c.	0,00	0,00	0,00	0,00

**PROSPETTO DELLE ENTRATE DI BILANCIO PER TITOLI, TIPOLOGIE E CATEGORIE
2022**

TITOLO TIPOLOGIA CATEGORIA	DENOMINAZIONE	ACCERTAMENTI	di cui entrate non ricorrenti	RISCOSSIONI IN C/COMPETENZA	RISCOSSIONI IN C/RESIDUI
4000000	TOTALE TITOLO 4	2.461.048,05	0,00	2.461.048,05	1.634.970,08
	Entrate da riduzione di attività finanziarie				
5010000	Tipologia 100: Alienazione di attività finanziarie	0,00	0,00	0,00	0,00
5010100	Alienazione di partecipazioni	0,00	0,00	0,00	0,00
5010200	Alienazione di quote di fondi comuni di investimento	0,00	0,00	0,00	0,00
5010300	Alienazione di titoli obbligazionari a breve termine	0,00	0,00	0,00	0,00
5010400	Alienazione di titoli obbligazionari a medio-lungo termine	0,00	0,00	0,00	0,00
5020000	Tipologia 200: Riscossione crediti di breve termine	0,00	0,00	0,00	0,00
5020100	Riscossione crediti di breve termine a tasso agevolato da Amministrazioni Pubbliche	0,00	0,00	0,00	0,00
5020200	Riscossione crediti di breve termine a tasso agevolato da Famiglie	0,00	0,00	0,00	0,00
5020300	Riscossione crediti di breve termine a tasso agevolato da Imprese	0,00	0,00	0,00	0,00
5020400	Riscossione crediti di breve termine a tasso agevolato da Istituzioni Sociali Private	0,00	0,00	0,00	0,00
5020500	Riscossione crediti di breve termine a tasso agevolato dall'Unione Europea e dal Resto del Mondo	0,00	0,00	0,00	0,00
5020600	Riscossione crediti di breve termine a tasso non agevolato da Amministrazione Pubbliche	0,00	0,00	0,00	0,00
5020700	Riscossione crediti di breve termine a tasso non agevolato da Famiglie	0,00	0,00	0,00	0,00
5020800	Riscossione crediti di breve termine a tasso non agevolato da Imprese	0,00	0,00	0,00	0,00
5020900	Riscossione crediti di breve termine a tasso non agevolato da Istituzioni Sociali Private	0,00	0,00	0,00	0,00
5021000	Riscossione crediti di breve termine a tasso non agevolato dall'Unione Europea e dal Resto del Mondo	0,00	0,00	0,00	0,00
5030000	Tipologia 300: Riscossione crediti di medio-lungo termine	0,00	0,00	0,00	0,00
5030100	Riscossione crediti di medio-lungo termine a tasso agevolato da Amministrazioni Pubbliche	0,00	0,00	0,00	0,00
5030200	Riscossione crediti di medio-lungo termine a tasso agevolato da Famiglie	0,00	0,00	0,00	0,00
5030300	Riscossione crediti di medio-lungo termine a tasso agevolato da Imprese	0,00	0,00	0,00	0,00
5030400	Riscossione crediti di medio-lungo termine a tasso agevolato da Istituzioni Sociali Private	0,00	0,00	0,00	0,00
5030500	Riscossione crediti di medio-lungo termine a tasso agevolato dall'Unione Europea e dal Resto del Mondo	0,00	0,00	0,00	0,00
5030600	Riscossione crediti di medio-lungo termine a tasso non agevolato da Amministrazione Pubbliche	0,00	0,00	0,00	0,00
5030700	Riscossione crediti di medio-lungo termine a tasso non agevolato da Famiglie	0,00	0,00	0,00	0,00
5030800	Riscossione crediti di medio-lungo termine a tasso non agevolato da Imprese	0,00	0,00	0,00	0,00
5030900	Riscossione crediti di medio-lungo termine a tasso non agevolato da Istituzioni Sociali Private	0,00	0,00	0,00	0,00
5031000	Riscossione crediti di medio-lungo termine a tasso non agevolato dall'Unione Europea e dal Resto del Mondo	0,00	0,00	0,00	0,00
5031100	Riscossione crediti sorti a seguito di escussione di garanzie in favore di Amministrazioni Pubbliche	0,00	0,00	0,00	0,00
5031200	Riscossione crediti sorti a seguito di escussione di garanzie in favore di Famiglie	0,00	0,00	0,00	0,00
5031300	Riscossione crediti sorti a seguito di escussione di garanzie in favore di Imprese	0,00	0,00	0,00	0,00
5031400	Riscossione crediti sorti a seguito di escussione di garanzie in favore di Istituzioni Sociali Private	0,00	0,00	0,00	0,00
5031500	Riscossione crediti sorti a seguito di escussione di garanzie in favore dell'Unione Europea e del Resto del Mondo	0,00	0,00	0,00	0,00
5040000	Tipologia 400: Altre entrate per riduzione di attività finanziarie	0,00	0,00	0,00	0,00
5040100	Altre entrate per riduzione di altre attività finanziarie verso Amministrazioni Pubbliche	0,00	0,00	0,00	0,00
5040200	Altre entrate per riduzione di altre attività finanziarie verso Famiglie	0,00	0,00	0,00	0,00
5040300	Altre entrate per riduzione di altre attività finanziarie verso Imprese	0,00	0,00	0,00	0,00
5040400	Altre entrate per riduzione di altre attività finanziarie verso Istituzioni Sociali Private	0,00	0,00	0,00	0,00
5040500	Altre entrate per riduzione di altre attività finanziarie verso Unione Europea e Resto del Mondo	0,00	0,00	0,00	0,00
5040600	Prelevi dai conti di tesoreria statale diversi dalla Tesoreria Unica	0,00	0,00	0,00	0,00
5040700	Prelevi da depositi bancari	0,00	0,00	0,00	0,00
5040800	Entrate da derivati di ammortamento	0,00	0,00	0,00	0,00
5000000	TOTALE TITOLO 5	0,00	0,00	0,00	0,00
	Accensione Prestiti				
6010000	Tipologia 100: Emissione di titoli obbligazionari	0,00	0,00	0,00	0,00

**PROSPETTO DELLE ENTRATE DI BILANCIO PER TITOLI, TIPOLOGIE E CATEGORIE
2022**

TITOLO TIPOLOGIA CATEGORIA	DENOMINAZIONE	ACCERTAMENTI	di cui entrate non ricorrenti	RISCOSSIONI IN C/COMPETENZA	RISCOSSIONI IN C/RESIDUI
6010100	Emissioni titoli obbligazionari a breve termine	0,00	0,00	0,00	0,00
6010200	Emissioni titoli obbligazionari a medio-lungo termine	0,00	0,00	0,00	0,00
6020000	Tipologia 200: Accensione prestiti a breve termine	0,00	0,00	0,00	0,00
6020100	Finanziamenti a breve termine	0,00	0,00	0,00	0,00
6020200	Anticipazioni	0,00	0,00	0,00	0,00
6030000	Tipologia 300: Accensione mutui e altri finanziamenti a medio lungo termine	0,00	0,00	0,00	0,00
6030100	Finanziamenti a medio lungo termine	0,00	0,00	0,00	0,00
6030200	Accensione prestiti da attualizzazione Contributi Pluriennali	0,00	0,00	0,00	0,00
6030300	Accensione prestiti a seguito di escussione di garanzie	0,00	0,00	0,00	0,00
6040000	Tipologia 400: Altre forme di indebitamento	0,00	0,00	0,00	0,00
6040200	Accensione Prestiti - Leasing finanziario	0,00	0,00	0,00	0,00
6040300	Accensione Prestiti - Operazioni di cartolarizzazione	0,00	0,00	0,00	0,00
6040400	Accensione Prestiti - Derivati	0,00	0,00	0,00	0,00
6000000	TOTALE TITOLO 6	0,00	0,00	0,00	0,00
	Anticipazioni da istituto tesoriere/cassiere				
7010000	Tipologia 100: Anticipazioni da istituto tesoriere/cassiere	0,00	0,00	0,00	0,00
7010100	Anticipazioni da istituto tesoriere/cassiere	0,00	0,00	0,00	0,00
7000000	TOTALE TITOLO 7	0,00	0,00	0,00	0,00
	Entrate per conto terzi e partite di giro				
9010000	Tipologia 100: Entrate per partite di giro	105.298,02	0,00	104.298,02	1.000,00
9010100	Altre ritenute	0,00	0,00	0,00	0,00
9010200	Ritenute su redditi da lavoro dipendente	93.610,63	0,00	93.610,63	0,00
9010300	Ritenute su redditi da lavoro autonomo	10.687,39	0,00	10.687,39	0,00
9010400	Finanziamento della gestione sanitaria dalla gestione ordinaria della Regione	0,00	0,00	0,00	0,00
9019900	Altre entrate per partite di giro	1.000,00	0,00	0,00	1.000,00
9020000	Tipologia 200: Entrate per conto terzi	14.539,70	0,00	14.539,70	0,00
9020100	Rimborsi per acquisto di beni e servizi per conto terzi	0,00	0,00	0,00	0,00
9020200	Trasferimenti da Amministrazioni pubbliche per operazioni conto terzi	0,00	0,00	0,00	0,00
9020300	Trasferimenti da altri settori per operazioni conto terzi	0,00	0,00	0,00	0,00
9020400	Depositi di/preso terzi	0,00	0,00	0,00	0,00
9020500	Riscossione imposte e tributi per conto terzi	0,00	0,00	0,00	0,00
9029900	Altre entrate per conto terzi	14.539,70	0,00	14.539,70	0,00
9000000	TOTALE TITOLO 9	119.837,72	0,00	118.837,72	1.000,00
	TOTALE TITOLI	3.328.600,73	0,00	2.609.123,75	1.819.687,17

PROSPETTO DELLE SPESE DI BILANCIO PER MISSIONI, PROGRAMMI E MACROAGGREGATI
SPESE CORRENTI - IMPEGNI
Esercizio finanziario 2022

MISSIONI E PROGRAMMI / MACROAGGREGATI		Redditi da lavoro dipendente	Imposte e tasse a carico dell'ente	Acquisto di beni e servizi	Trasferimenti correnti	Trasferimenti di tributi (solo per le Regioni)	Fondi perequativi (solo per le Regioni)	Interessi passivi	Altre spese per redditi da capitale	Rimborsi e poste correttive delle entrate	Altre spese correnti	Totale
		101	102	103	104	105	106	107	108	109	110	100
1	MISSIONE 1 - Servizi istituzionali, generali e di gestione											
1	Organi istituzionali	0,00	0,00	10.618,56	0,00	0,00	0,00	0,00	0,00	0,00	266,56	10.885,12
2	Segreteria generale	0,00	0,00	0,00	0,00	0,00	0,00	0,00	0,00	0,00	0,00	0,00
3	Gestione economica, finanziaria, programmazione, provveditorato	0,00	1.596,00	6.183,12	5.000,00	0,00	0,00	0,00	0,00	0,00	0,00	12.779,12
4	Gestione delle entrate tributarie e servizi fiscali	0,00	0,00	0,00	0,00	0,00	0,00	0,00	0,00	0,00	0,00	0,00
5	Gestione dei beni demaniali e patrimoniali	0,00	0,00	0,00	0,00	0,00	0,00	0,00	0,00	0,00	0,00	0,00
6	Ufficio tecnico	0,00	0,00	0,00	0,00	0,00	0,00	0,00	0,00	0,00	0,00	0,00
7	Elezioni e consultazioni popolari - Anagrafe e stato civile	0,00	0,00	0,00	0,00	0,00	0,00	0,00	0,00	0,00	0,00	0,00
8	Statistica e sistemi informativi	0,00	0,00	36.212,51	0,00	0,00	0,00	0,00	0,00	0,00	0,00	36.212,51
9	Assistenza tecnico-amministrativa agli enti locali	0,00	0,00	0,00	0,00	0,00	0,00	0,00	0,00	0,00	0,00	0,00
10	Risorse umane	0,00	0,00	0,00	0,00	0,00	0,00	0,00	0,00	0,00	0,00	0,00
11	Altri servizi generali	352.852,69	23.765,02	100.894,58	74.250,00	0,00	0,00	0,00	0,00	0,00	23.564,98	575.327,27
	TOTALE MISSIONE 1 - Servizi istituzionali, generali e di gestione	352.852,69	25.361,02	153.908,77	79.250,00	0,00	0,00	0,00	0,00	0,00	23.831,54	635.204,02
2	MISSIONE 2 - Giustizia											
1	Uffici giudiziari	0,00	0,00	0,00	0,00	0,00	0,00	0,00	0,00	0,00	0,00	0,00
2	Casa circondariale e altri servizi	0,00	0,00	0,00	0,00	0,00	0,00	0,00	0,00	0,00	0,00	0,00
	TOTALE MISSIONE 2 - Giustizia	0,00	0,00	0,00	0,00	0,00	0,00	0,00	0,00	0,00	0,00	0,00
3	MISSIONE 3 - Ordine pubblico e sicurezza											
1	Polizia locale e amministrativa	0,00	0,00	0,00	0,00	0,00	0,00	0,00	0,00	0,00	0,00	0,00
2	Sistema integrato di sicurezza urbana	0,00	0,00	0,00	0,00	0,00	0,00	0,00	0,00	0,00	0,00	0,00
	TOTALE MISSIONE 3 - Ordine pubblico e sicurezza	0,00	0,00	0,00	0,00	0,00	0,00	0,00	0,00	0,00	0,00	0,00
4	MISSIONE 4 - Istruzione e diritto allo studio											
1	Istruzione prescolastica	0,00	0,00	0,00	0,00	0,00	0,00	0,00	0,00	0,00	0,00	0,00
2	Altri ordini di istruzione	0,00	0,00	0,00	0,00	0,00	0,00	0,00	0,00	0,00	0,00	0,00
4	Istruzione universitaria	0,00	0,00	0,00	0,00	0,00	0,00	0,00	0,00	0,00	0,00	0,00
5	Istruzione tecnica superiore	0,00	0,00	0,00	0,00	0,00	0,00	0,00	0,00	0,00	0,00	0,00
6	Servizi ausiliari all'istruzione	0,00	0,00	0,00	0,00	0,00	0,00	0,00	0,00	0,00	0,00	0,00
7	Diritto allo studio	0,00	0,00	0,00	0,00	0,00	0,00	0,00	0,00	0,00	0,00	0,00
	TOTALE MISSIONE 4 - Istruzione e diritto allo studio	0,00	0,00	0,00	0,00	0,00	0,00	0,00	0,00	0,00	0,00	0,00
5	MISSIONE 5 - Tutela e valorizzazione dei beni e attività culturali											
1	Valorizzazione dei beni di interesse storico	0,00	0,00	0,00	0,00	0,00	0,00	0,00	0,00	0,00	0,00	0,00

PROSPETTO DELLE SPESE DI BILANCIO PER MISSIONI, PROGRAMMI E MACROAGGREGATI
SPESE CORRENTI - IMPEGNI
Esercizio finanziario 2022

MISSIONI E PROGRAMMI / MACROAGGREGATI		Redditi da lavoro dipendente	Imposte e tasse a carico dell'ente	Acquisto di beni e servizi	Trasferimenti correnti	Trasferimenti di tributi (solo per le Regioni)	Fondi perequativi (solo per le Regioni)	Interessi passivi	Altre spese per redditi da capitale	Rimborsi e poste correttive delle entrate	Altre spese correnti	Totale
		101	102	103	104	105	106	107	108	109	110	100
2	Attività culturali e interventi diversi nel settore culturale	0,00	0,00	0,00	0,00	0,00	0,00	0,00	0,00	0,00	0,00	0,00
	TOTALE MISSIONE 5 - Tutela e valorizzazione dei beni e attività culturali	0,00	0,00	0,00	0,00	0,00	0,00	0,00	0,00	0,00	0,00	0,00
6	MISSIONE 6 - Politiche giovanili, sport e tempo libero											
1	Sport e tempo libero	0,00	0,00	0,00	0,00	0,00	0,00	0,00	0,00	0,00	0,00	0,00
2	Giovanili	0,00	0,00	0,00	0,00	0,00	0,00	0,00	0,00	0,00	0,00	0,00
	TOTALE MISSIONE 6 - Politiche giovanili, sport e tempo libero	0,00	0,00	0,00	0,00	0,00	0,00	0,00	0,00	0,00	0,00	0,00
7	MISSIONE 7 - Turismo											
1	Sviluppo e la valorizzazione del turismo	0,00	0,00	0,00	0,00	0,00	0,00	0,00	0,00	0,00	0,00	0,00
	TOTALE MISSIONE 7 - Turismo	0,00	0,00	0,00	0,00	0,00	0,00	0,00	0,00	0,00	0,00	0,00
8	MISSIONE 8 - Assetto del territorio ed edilizia abitativa											
1	Urbanistica e assetto del territorio	0,00	0,00	0,00	0,00	0,00	0,00	0,00	0,00	0,00	0,00	0,00
2	Edilizia residenziale pubblica e locale e piani di edilizia economico-popolare	0,00	0,00	0,00	0,00	0,00	0,00	0,00	0,00	0,00	0,00	0,00
	TOTALE MISSIONE 8 - Assetto del territorio ed edilizia abitativa	0,00	0,00	0,00	0,00	0,00	0,00	0,00	0,00	0,00	0,00	0,00
9	MISSIONE 9 - Sviluppo sostenibile e tutela del territorio e dell'ambiente											
1	Difesa del suolo	0,00	0,00	0,00	0,00	0,00	0,00	0,00	0,00	0,00	0,00	0,00
2	Tutela, valorizzazione e recupero ambientale	0,00	0,00	0,00	0,00	0,00	0,00	0,00	0,00	0,00	0,00	0,00
3	Rifiuti	0,00	0,00	0,00	0,00	0,00	0,00	0,00	0,00	0,00	0,00	0,00
4	Servizio idrico integrato	0,00	0,00	0,00	0,00	0,00	0,00	0,00	0,00	0,00	0,00	0,00
5	Aree protette, parchi naturali, protezione naturalistica e forestazione	0,00	0,00	0,00	0,00	0,00	0,00	0,00	0,00	0,00	0,00	0,00
6	Tutela e valorizzazione delle risorse idriche	0,00	0,00	0,00	0,00	0,00	0,00	0,00	0,00	0,00	0,00	0,00
7	Sviluppo sostenibile territorio montano piccoli Comuni	0,00	0,00	0,00	0,00	0,00	0,00	0,00	0,00	0,00	0,00	0,00
8	Qualità dell'aria e riduzione dell'inquinamento	0,00	0,00	0,00	0,00	0,00	0,00	0,00	0,00	0,00	0,00	0,00
	TOTALE MISSIONE 9 - Sviluppo sostenibile e tutela del territorio e dell'ambiente	0,00	0,00	0,00	0,00	0,00	0,00	0,00	0,00	0,00	0,00	0,00
10	MISSIONE 10 - Trasporti e diritto alla mobilità											
1	Trasporto ferroviario	0,00	0,00	0,00	0,00	0,00	0,00	0,00	0,00	0,00	0,00	0,00
2	Trasporto pubblico locale	0,00	0,00	0,00	0,00	0,00	0,00	0,00	0,00	0,00	0,00	0,00

PROSPETTO DELLE SPESE DI BILANCIO PER MISSIONI, PROGRAMMI E MACROAGGREGATI
SPESE CORRENTI - IMPEGNI
Esercizio finanziario 2022

MISSIONI E PROGRAMMI / MACROAGGREGATI		Redditi da lavoro dipendente	Imposte e tasse a carico dell'ente	Acquisto di beni e servizi	Trasferimenti correnti	Trasferimenti di tributi (solo per le Regioni)	Fondi perequativi (solo per le Regioni)	Interessi passivi	Altre spese per redditi da capitale	Rimborsi e poste correttive delle entrate	Altre spese correnti	Totale
		101	102	103	104	105	106	107	108	109	110	100
3	Trasporto per vie d'acqua	0,00	0,00	0,00	0,00	0,00	0,00	0,00	0,00	0,00	0,00	0,00
4	Altre modalità di trasporto	0,00	0,00	0,00	0,00	0,00	0,00	0,00	0,00	0,00	0,00	0,00
5	Viabilità e infrastrutture stradali	0,00	0,00	0,00	0,00	0,00	0,00	0,00	0,00	0,00	0,00	0,00
	TOTALE MISSIONE 10 - Trasporti e diritto alla mobilità	0,00	0,00	0,00	0,00	0,00	0,00	0,00	0,00	0,00	0,00	0,00
11	MISSIONE 11 - Soccorso civile											
1	Sistema di protezione civile	0,00	0,00	0,00	0,00	0,00	0,00	0,00	0,00	0,00	0,00	0,00
2	Interventi a seguito di calamità naturali	0,00	0,00	0,00	0,00	0,00	0,00	0,00	0,00	0,00	0,00	0,00
	TOTALE MISSIONE 11 - Soccorso civile	0,00	0,00	0,00	0,00	0,00	0,00	0,00	0,00	0,00	0,00	0,00
12	MISSIONE 12 - Diritti sociali, politiche sociali e famiglia											
1	Interventi per l'infanzia e i minori e per asili nido	0,00	0,00	0,00	0,00	0,00	0,00	0,00	0,00	0,00	0,00	0,00
2	Interventi per la disabilità	0,00	0,00	0,00	0,00	0,00	0,00	0,00	0,00	0,00	0,00	0,00
3	Interventi per gli anziani	0,00	0,00	0,00	0,00	0,00	0,00	0,00	0,00	0,00	0,00	0,00
4	Interventi per i soggetti a rischio di esclusione sociale	0,00	0,00	0,00	0,00	0,00	0,00	0,00	0,00	0,00	0,00	0,00
5	Interventi per le famiglie	0,00	0,00	0,00	0,00	0,00	0,00	0,00	0,00	0,00	0,00	0,00
6	Interventi per il diritto alla casa	0,00	0,00	0,00	0,00	0,00	0,00	0,00	0,00	0,00	0,00	0,00
7	Programmazione e governo della rete dei servizi sociosanitari e sociali	0,00	0,00	0,00	0,00	0,00	0,00	0,00	0,00	0,00	0,00	0,00
8	Cooperazione e associazionismo	0,00	0,00	0,00	0,00	0,00	0,00	0,00	0,00	0,00	0,00	0,00
9	Servizio necroscopico e cimiteriale	0,00	0,00	0,00	0,00	0,00	0,00	0,00	0,00	0,00	0,00	0,00
	TOTALE MISSIONE 12 - Diritti sociali, politiche sociali e famiglia	0,00	0,00	0,00	0,00	0,00	0,00	0,00	0,00	0,00	0,00	0,00
13	MISSIONE 13 - Tutela della salute											
7	Ulteriori spese in materia sanitaria	0,00	0,00	0,00	0,00	0,00	0,00	0,00	0,00	0,00	0,00	0,00
	TOTALE MISSIONE 13 - Tutela della salute	0,00	0,00	0,00	0,00	0,00	0,00	0,00	0,00	0,00	0,00	0,00
14	MISSIONE 14 - Sviluppo economico e competitività											
1	Industria, PMI e Artigianato	0,00	0,00	0,00	0,00	0,00	0,00	0,00	0,00	0,00	0,00	0,00
2	Commercio - reti distributive - tutela dei consumatori	0,00	0,00	0,00	0,00	0,00	0,00	0,00	0,00	0,00	0,00	0,00
3	Ricerca e innovazione	0,00	0,00	0,00	0,00	0,00	0,00	0,00	0,00	0,00	0,00	0,00
4	Reti e altri servizi di pubblica utilità	0,00	0,00	0,00	0,00	0,00	0,00	0,00	0,00	0,00	0,00	0,00
	TOTALE MISSIONE 14 - Sviluppo economico e competitività	0,00	0,00	0,00	0,00	0,00	0,00	0,00	0,00	0,00	0,00	0,00
15	MISSIONE 15 - Politiche per il lavoro e la formazione professionale											
1	Servizi per lo sviluppo del mercato del lavoro	0,00	0,00	0,00	0,00	0,00	0,00	0,00	0,00	0,00	0,00	0,00
2	Formazione professionale	0,00	0,00	0,00	0,00	0,00	0,00	0,00	0,00	0,00	0,00	0,00
3	Sostegno all'occupazione	0,00	0,00	0,00	0,00	0,00	0,00	0,00	0,00	0,00	0,00	0,00

PROSPETTO DELLE SPESE DI BILANCIO PER MISSIONI, PROGRAMMI E MACROAGGREGATI
SPESE CORRENTI - IMPEGNI
Esercizio finanziario 2022

MISSIONI E PROGRAMMI / MACROAGGREGATI		Redditi da lavoro dipendente	Imposte e tasse a carico dell'ente	Acquisto di beni e servizi	Trasferimenti correnti	Trasferimenti di tributi (solo per le Regioni)	Fondi perequativi (solo per le Regioni)	Interessi passivi	Altre spese per redditi da capitale	Rimborsi e poste correttive delle entrate	Altre spese correnti	Totale
		101	102	103	104	105	106	107	108	109	110	100
	TOTALE MISSIONE 15 - Politiche per il lavoro e la formazione professionale	0,00	0,00	0,00	0,00	0,00	0,00	0,00	0,00	0,00	0,00	0,00
16	MISSIONE 16 - Agricoltura, politiche agroalimentari e pesca											
1	Sviluppo del settore agricolo e del sistema agroalimentare	0,00	0,00	0,00	0,00	0,00	0,00	0,00	0,00	0,00	0,00	0,00
2	Caccia e pesca	0,00	0,00	0,00	0,00	0,00	0,00	0,00	0,00	0,00	0,00	0,00
	TOTALE MISSIONE 16 - Agricoltura, politiche agroalimentari e pesca	0,00	0,00	0,00	0,00	0,00	0,00	0,00	0,00	0,00	0,00	0,00
17	MISSIONE 17 - Energia e diversificazione delle fonti energetiche											
1	Fonti energetiche	0,00	0,00	0,00	0,00	0,00	0,00	0,00	0,00	0,00	0,00	0,00
	TOTALE MISSIONE 17 - Energia e diversificazione delle fonti energetiche	0,00	0,00	0,00	0,00	0,00	0,00	0,00	0,00	0,00	0,00	0,00
18	MISSIONE 18 - Relazioni con le altre autonomie territoriali e locali											
1	Relazioni finanziarie con le altre autonomie territoriali	0,00	0,00	0,00	0,00	0,00	0,00	0,00	0,00	0,00	0,00	0,00
	TOTALE MISSIONE 18 - Relazioni con le altre autonomie territoriali e locali	0,00	0,00	0,00	0,00	0,00	0,00	0,00	0,00	0,00	0,00	0,00
19	MISSIONE 19 - Relazioni internazionali											
1	Relazioni internazionali e Cooperazione allo sviluppo	0,00	0,00	0,00	0,00	0,00	0,00	0,00	0,00	0,00	0,00	0,00
	TOTALE MISSIONE 19 - Relazioni internazionali	0,00	0,00	0,00	0,00	0,00	0,00	0,00	0,00	0,00	0,00	0,00
20	MISSIONE 20 - Fondi e accantonamenti											
1	Fondo di riserva	0,00	0,00	0,00	0,00	0,00	0,00	0,00	0,00	0,00	0,00	0,00
2	Fondo crediti di dubbia esigibilità	0,00	0,00	0,00	0,00	0,00	0,00	0,00	0,00	0,00	0,00	0,00
3	Altri fondi	0,00	0,00	0,00	0,00	0,00	0,00	0,00	0,00	0,00	0,00	0,00
	TOTALE MISSIONE 20 - Fondi e accantonamenti	0,00	0,00	0,00	0,00	0,00	0,00	0,00	0,00	0,00	0,00	0,00
50	MISSIONE 50 - Debito pubblico											
1	Quota interessi ammortamento mutui e prestiti obbligazionari	0,00	0,00	0,00	0,00	0,00	0,00	0,00	0,00	0,00	0,00	0,00
	TOTALE MISSIONE 50 - Debito pubblico	0,00	0,00	0,00	0,00	0,00	0,00	0,00	0,00	0,00	0,00	0,00
60	MISSIONE 60 - Anticipazioni finanziarie											

PROSPETTO DELLE SPESE DI BILANCIO PER MISSIONI, PROGRAMMI E MACROAGGREGATI
SPESE CORRENTI - IMPEGNI
Esercizio finanziario 2022

MISSIONI E PROGRAMMI / MACROAGGREGATI		Redditi da lavoro dipendente	Imposte e tasse a carico dell'ente	Acquisto di beni e servizi	Trasferimenti correnti	Trasferimenti di tributi <i>(solo per le Regioni)</i>	Fondi perequativi <i>(solo per le Regioni)</i>	Interessi passivi	Altre spese per redditi da capitale	Rimborsi e poste correttive delle entrate	Altre spese correnti	Totale
		101	102	103	104	105	106	107	108	109	110	100
1	Restituzione anticipazione di tesoreria	0,00	0,00	0,00	0,00	0,00	0,00	0,00	0,00	0,00	0,00	0,00
TOTALE MISSIONE 60 - Anticipazioni finanziarie		0,00	0,00	0,00	0,00	0,00	0,00	0,00	0,00	0,00	0,00	0,00
TOTALE MACROAGGREGATI		352.852,69	25.361,02	153.908,77	79.250,00	0,00	0,00	0,00	0,00	0,00	23.831,54	635.204,02

PROSPETTO DELLE SPESE DI BILANCIO PER MISSIONI, PROGRAMMI E MACROAGGREGATI
SPESE CORRENTI - PAGAMENTI IN C/COMPETENZA
Esercizio finanziario 2022

MISSIONI E PROGRAMMI / MACROAGGREGATI		Redditi da lavoro dipendente	Imposte e tasse a carico dell'ente	Acquisto di beni e servizi	Trasferimenti correnti	Trasferimenti di tributi (solo per le Regioni)	Fondi perequativi (solo per le Regioni)	Interessi passivi	Altre spese per redditi da capitale	Rimborsi e poste correttive delle entrate	Altre spese correnti	Totale
		101	102	103	104	105	106	107	108	109	110	100
1	MISSIONE 1 - Servizi istituzionali, generali e di gestione											
1	Organi istituzionali	0,00	0,00	8.857,64	0,00	0,00	0,00	0,00	0,00	0,00	266,56	9.124,20
2	Segreteria generale	0,00	0,00	0,00	0,00	0,00	0,00	0,00	0,00	0,00	0,00	0,00
3	Gestione economica, finanziaria, programmazione, provveditorato	0,00	1.596,00	6.183,12	5.000,00	0,00	0,00	0,00	0,00	0,00	0,00	12.779,12
4	Gestione delle entrate tributarie e servizi fiscali	0,00	0,00	0,00	0,00	0,00	0,00	0,00	0,00	0,00	0,00	0,00
5	Gestione dei beni demaniali e patrimoniali	0,00	0,00	0,00	0,00	0,00	0,00	0,00	0,00	0,00	0,00	0,00
6	Ufficio tecnico	0,00	0,00	0,00	0,00	0,00	0,00	0,00	0,00	0,00	0,00	0,00
7	Elezioni e consultazioni popolari - Anagrafe e stato civile	0,00	0,00	0,00	0,00	0,00	0,00	0,00	0,00	0,00	0,00	0,00
8	Statistica e sistemi informativi	0,00	0,00	36.079,02	0,00	0,00	0,00	0,00	0,00	0,00	0,00	36.079,02
9	Assistenza tecnico-amministrativa agli enti locali	0,00	0,00	0,00	0,00	0,00	0,00	0,00	0,00	0,00	0,00	0,00
10	Risorse umane	0,00	0,00	0,00	0,00	0,00	0,00	0,00	0,00	0,00	0,00	0,00
11	Altri servizi generali	330.619,47	22.115,76	69.716,85	0,00	0,00	0,00	0,00	0,00	0,00	23.564,98	446.017,06
	TOTALE MISSIONE 1 - Servizi istituzionali, generali e di gestione	330.619,47	23.711,76	120.836,63	5.000,00	0,00	0,00	0,00	0,00	0,00	23.831,54	503.999,40
2	MISSIONE 2 - Giustizia											
1	Uffici giudiziari	0,00	0,00	0,00	0,00	0,00	0,00	0,00	0,00	0,00	0,00	0,00
2	Casa circondariale e altri servizi	0,00	0,00	0,00	0,00	0,00	0,00	0,00	0,00	0,00	0,00	0,00
	TOTALE MISSIONE 2 - Giustizia	0,00	0,00	0,00	0,00	0,00	0,00	0,00	0,00	0,00	0,00	0,00
3	MISSIONE 3 - Ordine pubblico e sicurezza											
1	Polizia locale e amministrativa	0,00	0,00	0,00	0,00	0,00	0,00	0,00	0,00	0,00	0,00	0,00
2	Sistema integrato di sicurezza urbana	0,00	0,00	0,00	0,00	0,00	0,00	0,00	0,00	0,00	0,00	0,00
	TOTALE MISSIONE 3 - Ordine pubblico e sicurezza	0,00	0,00	0,00	0,00	0,00	0,00	0,00	0,00	0,00	0,00	0,00
4	MISSIONE 4 - Istruzione e diritto allo studio											
1	Istruzione prescolastica	0,00	0,00	0,00	0,00	0,00	0,00	0,00	0,00	0,00	0,00	0,00
2	Altri ordini di istruzione	0,00	0,00	0,00	0,00	0,00	0,00	0,00	0,00	0,00	0,00	0,00
4	Istruzione universitaria	0,00	0,00	0,00	0,00	0,00	0,00	0,00	0,00	0,00	0,00	0,00
5	Istruzione tecnica superiore	0,00	0,00	0,00	0,00	0,00	0,00	0,00	0,00	0,00	0,00	0,00
6	Servizi ausiliari all'istruzione	0,00	0,00	0,00	0,00	0,00	0,00	0,00	0,00	0,00	0,00	0,00
7	Diritto allo studio	0,00	0,00	0,00	0,00	0,00	0,00	0,00	0,00	0,00	0,00	0,00
	TOTALE MISSIONE 4 - Istruzione e diritto allo studio	0,00	0,00	0,00	0,00	0,00	0,00	0,00	0,00	0,00	0,00	0,00
5	MISSIONE 5 - Tutela e valorizzazione dei beni e attività culturali											
1	Valorizzazione dei beni di interesse storico	0,00	0,00	0,00	0,00	0,00	0,00	0,00	0,00	0,00	0,00	0,00

PROSPETTO DELLE SPESE DI BILANCIO PER MISSIONI, PROGRAMMI E MACROAGGREGATI
SPESE CORRENTI - PAGAMENTI IN C/COMPETENZA
Esercizio finanziario 2022

MISSIONI E PROGRAMMI / MACROAGGREGATI		Redditi da lavoro dipendente	Imposte e tasse a carico dell'ente	Acquisto di beni e servizi	Trasferimenti correnti	Trasferimenti di tributi (solo per le Regioni)	Fondi perequativi (solo per le Regioni)	Interessi passivi	Altre spese per redditi da capitale	Rimborsi e poste correttive delle entrate	Altre spese correnti	Totale
		101	102	103	104	105	106	107	108	109	110	100
2	Attività culturali e interventi diversi nel settore culturale	0,00	0,00	0,00	0,00	0,00	0,00	0,00	0,00	0,00	0,00	0,00
	TOTALE MISSIONE 5 - Tutela e valorizzazione dei beni e attività culturali	0,00	0,00	0,00	0,00	0,00	0,00	0,00	0,00	0,00	0,00	0,00
6	MISSIONE 6 - Politiche giovanili, sport e tempo libero											
1	Sport e tempo libero	0,00	0,00	0,00	0,00	0,00	0,00	0,00	0,00	0,00	0,00	0,00
2	Giovanili	0,00	0,00	0,00	0,00	0,00	0,00	0,00	0,00	0,00	0,00	0,00
	TOTALE MISSIONE 6 - Politiche giovanili, sport e tempo libero	0,00	0,00	0,00	0,00	0,00	0,00	0,00	0,00	0,00	0,00	0,00
7	MISSIONE 7 - Turismo											
1	Sviluppo e la valorizzazione del turismo	0,00	0,00	0,00	0,00	0,00	0,00	0,00	0,00	0,00	0,00	0,00
	TOTALE MISSIONE 7 - Turismo	0,00	0,00	0,00	0,00	0,00	0,00	0,00	0,00	0,00	0,00	0,00
8	MISSIONE 8 - Assetto del territorio ed edilizia abitativa											
1	Urbanistica e assetto del territorio	0,00	0,00	0,00	0,00	0,00	0,00	0,00	0,00	0,00	0,00	0,00
2	Edilizia residenziale pubblica e locale e piani di edilizia economico-popolare	0,00	0,00	0,00	0,00	0,00	0,00	0,00	0,00	0,00	0,00	0,00
	TOTALE MISSIONE 8 - Assetto del territorio ed edilizia abitativa	0,00	0,00	0,00	0,00	0,00	0,00	0,00	0,00	0,00	0,00	0,00
9	MISSIONE 9 - Sviluppo sostenibile e tutela del territorio e dell'ambiente											
1	Difesa del suolo	0,00	0,00	0,00	0,00	0,00	0,00	0,00	0,00	0,00	0,00	0,00
2	Tutela, valorizzazione e recupero ambientale	0,00	0,00	0,00	0,00	0,00	0,00	0,00	0,00	0,00	0,00	0,00
3	Rifiuti	0,00	0,00	0,00	0,00	0,00	0,00	0,00	0,00	0,00	0,00	0,00
4	Servizio idrico integrato	0,00	0,00	0,00	0,00	0,00	0,00	0,00	0,00	0,00	0,00	0,00
5	Aree protette, parchi naturali, protezione naturalistica e forestazione	0,00	0,00	0,00	0,00	0,00	0,00	0,00	0,00	0,00	0,00	0,00
6	Tutela e valorizzazione delle risorse idriche	0,00	0,00	0,00	0,00	0,00	0,00	0,00	0,00	0,00	0,00	0,00
7	Sviluppo sostenibile territorio montano piccoli Comuni	0,00	0,00	0,00	0,00	0,00	0,00	0,00	0,00	0,00	0,00	0,00
8	Qualità dell'aria e riduzione dell'inquinamento	0,00	0,00	0,00	0,00	0,00	0,00	0,00	0,00	0,00	0,00	0,00
	TOTALE MISSIONE 9 - Sviluppo sostenibile e tutela del territorio e dell'ambiente	0,00	0,00	0,00	0,00	0,00	0,00	0,00	0,00	0,00	0,00	0,00
10	MISSIONE 10 - Trasporti e diritto alla mobilità											
1	Trasporto ferroviario	0,00	0,00	0,00	0,00	0,00	0,00	0,00	0,00	0,00	0,00	0,00
2	Trasporto pubblico locale	0,00	0,00	0,00	0,00	0,00	0,00	0,00	0,00	0,00	0,00	0,00

PROSPETTO DELLE SPESE DI BILANCIO PER MISSIONI, PROGRAMMI E MACROAGGREGATI
SPESE CORRENTI - PAGAMENTI IN C/COMPETENZA
Esercizio finanziario 2022

MISSIONI E PROGRAMMI / MACROAGGREGATI		Redditi da lavoro dipendente	Imposte e tasse a carico dell'ente	Acquisto di beni e servizi	Trasferimenti correnti	Trasferimenti di tributi (solo per le Regioni)	Fondi perequativi (solo per le Regioni)	Interessi passivi	Altre spese per redditi da capitale	Rimborsi e poste correttive delle entrate	Altre spese correnti	Totale
		101	102	103	104	105	106	107	108	109	110	100
3	Trasporto per vie d'acqua	0,00	0,00	0,00	0,00	0,00	0,00	0,00	0,00	0,00	0,00	0,00
4	Altre modalità di trasporto	0,00	0,00	0,00	0,00	0,00	0,00	0,00	0,00	0,00	0,00	0,00
5	Viabilità e infrastrutture stradali	0,00	0,00	0,00	0,00	0,00	0,00	0,00	0,00	0,00	0,00	0,00
	TOTALE MISSIONE 10 - Trasporti e diritto alla mobilità	0,00	0,00	0,00	0,00	0,00	0,00	0,00	0,00	0,00	0,00	0,00
11	MISSIONE 11 - Soccorso civile											
1	Sistema di protezione civile	0,00	0,00	0,00	0,00	0,00	0,00	0,00	0,00	0,00	0,00	0,00
2	Interventi a seguito di calamità naturali	0,00	0,00	0,00	0,00	0,00	0,00	0,00	0,00	0,00	0,00	0,00
	TOTALE MISSIONE 11 - Soccorso civile	0,00	0,00	0,00	0,00	0,00	0,00	0,00	0,00	0,00	0,00	0,00
12	MISSIONE 12 - Diritti sociali, politiche sociali e famiglia											
1	Interventi per l'infanzia e i minori e per asili nido	0,00	0,00	0,00	0,00	0,00	0,00	0,00	0,00	0,00	0,00	0,00
2	Interventi per la disabilità	0,00	0,00	0,00	0,00	0,00	0,00	0,00	0,00	0,00	0,00	0,00
3	Interventi per gli anziani	0,00	0,00	0,00	0,00	0,00	0,00	0,00	0,00	0,00	0,00	0,00
4	Interventi per i soggetti a rischio di esclusione sociale	0,00	0,00	0,00	0,00	0,00	0,00	0,00	0,00	0,00	0,00	0,00
5	Interventi per le famiglie	0,00	0,00	0,00	0,00	0,00	0,00	0,00	0,00	0,00	0,00	0,00
6	Interventi per il diritto alla casa	0,00	0,00	0,00	0,00	0,00	0,00	0,00	0,00	0,00	0,00	0,00
7	Programmazione e governo della rete dei servizi sociosanitari e sociali	0,00	0,00	0,00	0,00	0,00	0,00	0,00	0,00	0,00	0,00	0,00
8	Cooperazione e associazionismo	0,00	0,00	0,00	0,00	0,00	0,00	0,00	0,00	0,00	0,00	0,00
9	Servizio necroscopico e cimiteriale	0,00	0,00	0,00	0,00	0,00	0,00	0,00	0,00	0,00	0,00	0,00
	TOTALE MISSIONE 12 - Diritti sociali, politiche sociali e famiglia	0,00	0,00	0,00	0,00	0,00	0,00	0,00	0,00	0,00	0,00	0,00
13	MISSIONE 13 - Tutela della salute											
7	Ulteriori spese in materia sanitaria	0,00	0,00	0,00	0,00	0,00	0,00	0,00	0,00	0,00	0,00	0,00
	TOTALE MISSIONE 13 - Tutela della salute	0,00	0,00	0,00	0,00	0,00	0,00	0,00	0,00	0,00	0,00	0,00
14	MISSIONE 14 - Sviluppo economico e competitività											
1	Industria, PMI e Artigianato	0,00	0,00	0,00	0,00	0,00	0,00	0,00	0,00	0,00	0,00	0,00
2	Commercio - reti distributive - tutela dei consumatori	0,00	0,00	0,00	0,00	0,00	0,00	0,00	0,00	0,00	0,00	0,00
3	Ricerca e innovazione	0,00	0,00	0,00	0,00	0,00	0,00	0,00	0,00	0,00	0,00	0,00
4	Reti e altri servizi di pubblica utilità	0,00	0,00	0,00	0,00	0,00	0,00	0,00	0,00	0,00	0,00	0,00
	TOTALE MISSIONE 14 - Sviluppo economico e competitività	0,00	0,00	0,00	0,00	0,00	0,00	0,00	0,00	0,00	0,00	0,00
15	MISSIONE 15 - Politiche per il lavoro e la formazione professionale											
1	Servizi per lo sviluppo del mercato del lavoro	0,00	0,00	0,00	0,00	0,00	0,00	0,00	0,00	0,00	0,00	0,00
2	Formazione professionale	0,00	0,00	0,00	0,00	0,00	0,00	0,00	0,00	0,00	0,00	0,00
3	Sostegno all'occupazione	0,00	0,00	0,00	0,00	0,00	0,00	0,00	0,00	0,00	0,00	0,00

PROSPETTO DELLE SPESE DI BILANCIO PER MISSIONI, PROGRAMMI E MACROAGGREGATI
SPESE CORRENTI - PAGAMENTI IN C/COMPETENZA
Esercizio finanziario 2022

MISSIONI E PROGRAMMI / MACROAGGREGATI		Redditi da lavoro dipendente	Imposte e tasse a carico dell'ente	Acquisto di beni e servizi	Trasferimenti correnti	Trasferimenti di tributi (solo per le Regioni)	Fondi perequativi (solo per le Regioni)	Interessi passivi	Altre spese per redditi da capitale	Rimborsi e poste correttive delle entrate	Altre spese correnti	Totale
		101	102	103	104	105	106	107	108	109	110	100
	TOTALE MISSIONE 15 - Politiche per il lavoro e la formazione professionale	0,00	0,00	0,00	0,00	0,00	0,00	0,00	0,00	0,00	0,00	0,00
16	MISSIONE 16 - Agricoltura, politiche agroalimentari e pesca											
1	Sviluppo del settore agricolo e del sistema agroalimentare	0,00	0,00	0,00	0,00	0,00	0,00	0,00	0,00	0,00	0,00	0,00
2	Caccia e pesca	0,00	0,00	0,00	0,00	0,00	0,00	0,00	0,00	0,00	0,00	0,00
	TOTALE MISSIONE 16 - Agricoltura, politiche agroalimentari e pesca	0,00	0,00	0,00	0,00	0,00	0,00	0,00	0,00	0,00	0,00	0,00
17	MISSIONE 17 - Energia e diversificazione delle fonti energetiche											
1	Fonti energetiche	0,00	0,00	0,00	0,00	0,00	0,00	0,00	0,00	0,00	0,00	0,00
	TOTALE MISSIONE 17 - Energia e diversificazione delle fonti energetiche	0,00	0,00	0,00	0,00	0,00	0,00	0,00	0,00	0,00	0,00	0,00
18	MISSIONE 18 - Relazioni con le altre autonomie territoriali e locali											
1	Relazioni finanziarie con le altre autonomie territoriali	0,00	0,00	0,00	0,00	0,00	0,00	0,00	0,00	0,00	0,00	0,00
	TOTALE MISSIONE 18 - Relazioni con le altre autonomie territoriali e locali	0,00	0,00	0,00	0,00	0,00	0,00	0,00	0,00	0,00	0,00	0,00
19	MISSIONE 19 - Relazioni internazionali											
1	Relazioni internazionali e Cooperazione allo sviluppo	0,00	0,00	0,00	0,00	0,00	0,00	0,00	0,00	0,00	0,00	0,00
	TOTALE MISSIONE 19 - Relazioni internazionali	0,00	0,00	0,00	0,00	0,00	0,00	0,00	0,00	0,00	0,00	0,00
20	MISSIONE 20 - Fondi e accantonamenti											
1	Fondo di riserva	0,00	0,00	0,00	0,00	0,00	0,00	0,00	0,00	0,00	0,00	0,00
2	Fondo crediti di dubbia esigibilità	0,00	0,00	0,00	0,00	0,00	0,00	0,00	0,00	0,00	0,00	0,00
3	Altri fondi	0,00	0,00	0,00	0,00	0,00	0,00	0,00	0,00	0,00	0,00	0,00
	TOTALE MISSIONE 20 - Fondi e accantonamenti	0,00	0,00	0,00	0,00	0,00	0,00	0,00	0,00	0,00	0,00	0,00
50	MISSIONE 50 - Debito pubblico											
1	Quota interessi ammortamento mutui e prestiti obbligazionari	0,00	0,00	0,00	0,00	0,00	0,00	0,00	0,00	0,00	0,00	0,00
	TOTALE MISSIONE 50 - Debito pubblico	0,00	0,00	0,00	0,00	0,00	0,00	0,00	0,00	0,00	0,00	0,00
60	MISSIONE 60 - Anticipazioni finanziarie											

PROSPETTO DELLE SPESE DI BILANCIO PER MISSIONI, PROGRAMMI E MACROAGGREGATI
SPESE CORRENTI - PAGAMENTI IN C/COMPETENZA
Esercizio finanziario 2022

MISSIONI E PROGRAMMI / MACROAGGREGATI		Redditi da lavoro dipendente	Imposte e tasse a carico dell'ente	Acquisto di beni e servizi	Trasferimenti correnti	Trasferimenti di tributi <i>(solo per le Regioni)</i>	Fondi perequativi <i>(solo per le Regioni)</i>	Interessi passivi	Altre spese per redditi da capitale	Rimborsi e poste correttive delle entrate	Altre spese correnti	Totale
		101	102	103	104	105	106	107	108	109	110	100
1	Restituzione anticipazione di tesoreria	0,00	0,00	0,00	0,00	0,00	0,00	0,00	0,00	0,00	0,00	0,00
TOTALE MISSIONE 60 - Anticipazioni finanziarie		0,00	0,00	0,00	0,00	0,00	0,00	0,00	0,00	0,00	0,00	0,00
TOTALE MACROAGGREGATI		330.619,47	23.711,76	120.836,63	5.000,00	0,00	0,00	0,00	0,00	0,00	23.831,54	503.999,40

PROSPETTO DELLE SPESE DI BILANCIO PER MISSIONI, PROGRAMMI E MACROAGGREGATI
SPESE CORRENTI - PAGAMENTI IN C/RESIDUI
Esercizio finanziario 2022

MISSIONI E PROGRAMMI / MACROAGGREGATI		Redditi da lavoro dipendente	Imposte e tasse a carico dell'ente	Acquisto di beni e servizi	Trasferimenti correnti	Trasferimenti di tributi (solo per le Regioni)	Fondi perequativi (solo per le Regioni)	Interessi passivi	Altre spese per redditi da capitale	Rimborsi e poste correttive delle entrate	Altre spese correnti	Totale
		101	102	103	104	105	106	107	108	109	110	100
1	MISSIONE 1 - Servizi istituzionali, generali e di gestione											
1	Organi istituzionali	0,00	0,00	1.760,92	0,00	0,00	0,00	0,00	0,00	0,00	0,00	1.760,92
2	Segreteria generale	0,00	0,00	0,00	0,00	0,00	0,00	0,00	0,00	0,00	0,00	0,00
3	Gestione economica, finanziaria, programmazione, provveditorato	0,00	0,00	0,00	0,00	0,00	0,00	0,00	0,00	0,00	0,00	0,00
4	Gestione delle entrate tributarie e servizi fiscali	0,00	0,00	0,00	0,00	0,00	0,00	0,00	0,00	0,00	0,00	0,00
5	Gestione dei beni demaniali e patrimoniali	0,00	0,00	0,00	0,00	0,00	0,00	0,00	0,00	0,00	0,00	0,00
6	Ufficio tecnico	0,00	0,00	0,00	0,00	0,00	0,00	0,00	0,00	0,00	0,00	0,00
7	Elezioni e consultazioni popolari - Anagrafe e stato civile	0,00	0,00	0,00	0,00	0,00	0,00	0,00	0,00	0,00	0,00	0,00
8	Statistica e sistemi informativi	0,00	0,00	2.898,72	0,00	0,00	0,00	0,00	0,00	0,00	0,00	2.898,72
9	Assistenza tecnico-amministrativa agli enti locali	0,00	0,00	0,00	0,00	0,00	0,00	0,00	0,00	0,00	0,00	0,00
10	Risorse umane	0,00	0,00	0,00	0,00	0,00	0,00	0,00	0,00	0,00	0,00	0,00
11	Altri servizi generali	13.814,17	916,33	38.650,44	75.250,00	0,00	0,00	0,00	0,00	0,00	0,00	128.630,94
	TOTALE MISSIONE 1 - Servizi istituzionali, generali e di gestione	13.814,17	916,33	43.310,08	75.250,00	0,00	0,00	0,00	0,00	0,00	0,00	133.290,58
2	MISSIONE 2 - Giustizia											
1	Uffici giudiziari	0,00	0,00	0,00	0,00	0,00	0,00	0,00	0,00	0,00	0,00	0,00
2	Casa circondariale e altri servizi	0,00	0,00	0,00	0,00	0,00	0,00	0,00	0,00	0,00	0,00	0,00
	TOTALE MISSIONE 2 - Giustizia	0,00	0,00	0,00	0,00	0,00	0,00	0,00	0,00	0,00	0,00	0,00
3	MISSIONE 3 - Ordine pubblico e sicurezza											
1	Polizia locale e amministrativa	0,00	0,00	0,00	0,00	0,00	0,00	0,00	0,00	0,00	0,00	0,00
2	Sistema integrato di sicurezza urbana	0,00	0,00	0,00	0,00	0,00	0,00	0,00	0,00	0,00	0,00	0,00
	TOTALE MISSIONE 3 - Ordine pubblico e sicurezza	0,00	0,00	0,00	0,00	0,00	0,00	0,00	0,00	0,00	0,00	0,00
4	MISSIONE 4 - Istruzione e diritto allo studio											
1	Istruzione prescolastica	0,00	0,00	0,00	0,00	0,00	0,00	0,00	0,00	0,00	0,00	0,00
2	Altri ordini di istruzione	0,00	0,00	0,00	0,00	0,00	0,00	0,00	0,00	0,00	0,00	0,00
4	Istruzione universitaria	0,00	0,00	0,00	0,00	0,00	0,00	0,00	0,00	0,00	0,00	0,00
5	Istruzione tecnica superiore	0,00	0,00	0,00	0,00	0,00	0,00	0,00	0,00	0,00	0,00	0,00
6	Servizi ausiliari all'istruzione	0,00	0,00	0,00	0,00	0,00	0,00	0,00	0,00	0,00	0,00	0,00
7	Diritto allo studio	0,00	0,00	0,00	0,00	0,00	0,00	0,00	0,00	0,00	0,00	0,00
	TOTALE MISSIONE 4 - Istruzione e diritto allo studio	0,00	0,00	0,00	0,00	0,00	0,00	0,00	0,00	0,00	0,00	0,00
5	MISSIONE 5 - Tutela e valorizzazione dei beni e attività culturali											
1	Valorizzazione dei beni di interesse storico	0,00	0,00	0,00	0,00	0,00	0,00	0,00	0,00	0,00	0,00	0,00

PROSPETTO DELLE SPESE DI BILANCIO PER MISSIONI, PROGRAMMI E MACROAGGREGATI
SPESE CORRENTI - PAGAMENTI IN C/RESIDUI
Esercizio finanziario 2022

MISSIONI E PROGRAMMI / MACROAGGREGATI		Redditi da lavoro dipendente	Imposte e tasse a carico dell'ente	Acquisto di beni e servizi	Trasferimenti correnti	Trasferimenti di tributi (solo per le Regioni)	Fondi perequativi (solo per le Regioni)	Interessi passivi	Altre spese per redditi da capitale	Rimborsi e poste correttive delle entrate	Altre spese correnti	Totale
		101	102	103	104	105	106	107	108	109	110	100
2	Attività culturali e interventi diversi nel settore culturale	0,00	0,00	0,00	0,00	0,00	0,00	0,00	0,00	0,00	0,00	0,00
TOTALE MISSIONE 5 - Tutela e valorizzazione dei beni e attività culturali		0,00	0,00	0,00	0,00	0,00	0,00	0,00	0,00	0,00	0,00	0,00
6	MISSIONE 6 - Politiche giovanili, sport e tempo libero											
1	Sport e tempo libero	0,00	0,00	0,00	0,00	0,00	0,00	0,00	0,00	0,00	0,00	0,00
2	Giovanili	0,00	0,00	0,00	0,00	0,00	0,00	0,00	0,00	0,00	0,00	0,00
TOTALE MISSIONE 6 - Politiche giovanili, sport e tempo libero		0,00	0,00	0,00	0,00	0,00	0,00	0,00	0,00	0,00	0,00	0,00
7	MISSIONE 7 - Turismo											
1	Sviluppo e la valorizzazione del turismo	0,00	0,00	0,00	0,00	0,00	0,00	0,00	0,00	0,00	0,00	0,00
TOTALE MISSIONE 7 - Turismo		0,00	0,00	0,00	0,00	0,00	0,00	0,00	0,00	0,00	0,00	0,00
8	MISSIONE 8 - Assetto del territorio ed edilizia abitativa											
1	Urbanistica e assetto del territorio	0,00	0,00	0,00	0,00	0,00	0,00	0,00	0,00	0,00	0,00	0,00
2	Edilizia residenziale pubblica e locale e piani di edilizia economico-popolare	0,00	0,00	0,00	0,00	0,00	0,00	0,00	0,00	0,00	0,00	0,00
TOTALE MISSIONE 8 - Assetto del territorio ed edilizia abitativa		0,00	0,00	0,00	0,00	0,00	0,00	0,00	0,00	0,00	0,00	0,00
9	MISSIONE 9 - Sviluppo sostenibile e tutela del territorio e dell'ambiente											
1	Difesa del suolo	0,00	0,00	0,00	0,00	0,00	0,00	0,00	0,00	0,00	0,00	0,00
2	Tutela, valorizzazione e recupero ambientale	0,00	0,00	0,00	0,00	0,00	0,00	0,00	0,00	0,00	0,00	0,00
3	Rifiuti	0,00	0,00	0,00	0,00	0,00	0,00	0,00	0,00	0,00	0,00	0,00
4	Servizio idrico integrato	0,00	0,00	0,00	0,00	0,00	0,00	0,00	0,00	0,00	0,00	0,00
5	Aree protette, parchi naturali, protezione naturalistica e forestazione	0,00	0,00	0,00	0,00	0,00	0,00	0,00	0,00	0,00	0,00	0,00
6	Tutela e valorizzazione delle risorse idriche	0,00	0,00	0,00	0,00	0,00	0,00	0,00	0,00	0,00	0,00	0,00
7	Sviluppo sostenibile territorio montano piccoli Comuni	0,00	0,00	0,00	0,00	0,00	0,00	0,00	0,00	0,00	0,00	0,00
8	Qualità dell'aria e riduzione dell'inquinamento	0,00	0,00	0,00	0,00	0,00	0,00	0,00	0,00	0,00	0,00	0,00
TOTALE MISSIONE 9 - Sviluppo sostenibile e tutela del territorio e dell'ambiente		0,00	0,00	0,00	0,00	0,00	0,00	0,00	0,00	0,00	0,00	0,00
10	MISSIONE 10 - Trasporti e diritto alla mobilità											
1	Trasporto ferroviario	0,00	0,00	0,00	0,00	0,00	0,00	0,00	0,00	0,00	0,00	0,00
2	Trasporto pubblico locale	0,00	0,00	0,00	0,00	0,00	0,00	0,00	0,00	0,00	0,00	0,00

PROSPETTO DELLE SPESE DI BILANCIO PER MISSIONI, PROGRAMMI E MACROAGGREGATI
SPESE CORRENTI - PAGAMENTI IN C/RESIDUI
Esercizio finanziario 2022

MISSIONI E PROGRAMMI / MACROAGGREGATI		Redditi da lavoro dipendente	Imposte e tasse a carico dell'ente	Acquisto di beni e servizi	Trasferimenti correnti	Trasferimenti di tributi (solo per le Regioni)	Fondi perequativi (solo per le Regioni)	Interessi passivi	Altre spese per redditi da capitale	Rimborsi e poste correttive delle entrate	Altre spese correnti	Totale
		101	102	103	104	105	106	107	108	109	110	100
3	Trasporto per vie d'acqua	0,00	0,00	0,00	0,00	0,00	0,00	0,00	0,00	0,00	0,00	0,00
4	Altre modalità di trasporto	0,00	0,00	0,00	0,00	0,00	0,00	0,00	0,00	0,00	0,00	0,00
5	Viabilità e infrastrutture stradali	0,00	0,00	0,00	0,00	0,00	0,00	0,00	0,00	0,00	0,00	0,00
	TOTALE MISSIONE 10 - Trasporti e diritto alla mobilità	0,00	0,00	0,00	0,00	0,00	0,00	0,00	0,00	0,00	0,00	0,00
11	MISSIONE 11 - Soccorso civile											
1	Sistema di protezione civile	0,00	0,00	0,00	0,00	0,00	0,00	0,00	0,00	0,00	0,00	0,00
2	Interventi a seguito di calamità naturali	0,00	0,00	0,00	0,00	0,00	0,00	0,00	0,00	0,00	0,00	0,00
	TOTALE MISSIONE 11 - Soccorso civile	0,00	0,00	0,00	0,00	0,00	0,00	0,00	0,00	0,00	0,00	0,00
12	MISSIONE 12 - Diritti sociali, politiche sociali e famiglia											
1	Interventi per l'infanzia e i minori e per asili nido	0,00	0,00	0,00	0,00	0,00	0,00	0,00	0,00	0,00	0,00	0,00
2	Interventi per la disabilità	0,00	0,00	0,00	0,00	0,00	0,00	0,00	0,00	0,00	0,00	0,00
3	Interventi per gli anziani	0,00	0,00	0,00	0,00	0,00	0,00	0,00	0,00	0,00	0,00	0,00
4	Interventi per i soggetti a rischio di esclusione sociale	0,00	0,00	0,00	0,00	0,00	0,00	0,00	0,00	0,00	0,00	0,00
5	Interventi per le famiglie	0,00	0,00	0,00	0,00	0,00	0,00	0,00	0,00	0,00	0,00	0,00
6	Interventi per il diritto alla casa	0,00	0,00	0,00	0,00	0,00	0,00	0,00	0,00	0,00	0,00	0,00
7	Programmazione e governo della rete dei servizi sociosanitari e sociali	0,00	0,00	0,00	0,00	0,00	0,00	0,00	0,00	0,00	0,00	0,00
8	Cooperazione e associazionismo	0,00	0,00	0,00	0,00	0,00	0,00	0,00	0,00	0,00	0,00	0,00
9	Servizio necroscopico e cimiteriale	0,00	0,00	0,00	0,00	0,00	0,00	0,00	0,00	0,00	0,00	0,00
	TOTALE MISSIONE 12 - Diritti sociali, politiche sociali e famiglia	0,00	0,00	0,00	0,00	0,00	0,00	0,00	0,00	0,00	0,00	0,00
13	MISSIONE 13 - Tutela della salute											
7	Ulteriori spese in materia sanitaria	0,00	0,00	0,00	0,00	0,00	0,00	0,00	0,00	0,00	0,00	0,00
	TOTALE MISSIONE 13 - Tutela della salute	0,00	0,00	0,00	0,00	0,00	0,00	0,00	0,00	0,00	0,00	0,00
14	MISSIONE 14 - Sviluppo economico e competitività											
1	Industria, PMI e Artigianato	0,00	0,00	0,00	0,00	0,00	0,00	0,00	0,00	0,00	0,00	0,00
2	Commercio - reti distributive - tutela dei consumatori	0,00	0,00	0,00	0,00	0,00	0,00	0,00	0,00	0,00	0,00	0,00
3	Ricerca e innovazione	0,00	0,00	0,00	0,00	0,00	0,00	0,00	0,00	0,00	0,00	0,00
4	Reti e altri servizi di pubblica utilità	0,00	0,00	0,00	0,00	0,00	0,00	0,00	0,00	0,00	0,00	0,00
	TOTALE MISSIONE 14 - Sviluppo economico e competitività	0,00	0,00	0,00	0,00	0,00	0,00	0,00	0,00	0,00	0,00	0,00
15	MISSIONE 15 - Politiche per il lavoro e la formazione professionale											
1	Servizi per lo sviluppo del mercato del lavoro	0,00	0,00	0,00	0,00	0,00	0,00	0,00	0,00	0,00	0,00	0,00
2	Formazione professionale	0,00	0,00	0,00	0,00	0,00	0,00	0,00	0,00	0,00	0,00	0,00
3	Sostegno all'occupazione	0,00	0,00	0,00	0,00	0,00	0,00	0,00	0,00	0,00	0,00	0,00

PROSPETTO DELLE SPESE DI BILANCIO PER MISSIONI, PROGRAMMI E MACROAGGREGATI
SPESE CORRENTI - PAGAMENTI IN C/RESIDUI
Esercizio finanziario 2022

MISSIONI E PROGRAMMI / MACROAGGREGATI		Redditi da lavoro dipendente	Imposte e tasse a carico dell'ente	Acquisto di beni e servizi	Trasferimenti correnti	Trasferimenti di tributi (solo per le Regioni)	Fondi perequativi (solo per le Regioni)	Interessi passivi	Altre spese per redditi da capitale	Rimborsi e poste correttive delle entrate	Altre spese correnti	Totale
		101	102	103	104	105	106	107	108	109	110	100
	TOTALE MISSIONE 15 - Politiche per il lavoro e la formazione professionale	0,00	0,00	0,00	0,00	0,00	0,00	0,00	0,00	0,00	0,00	0,00
16	MISSIONE 16 - Agricoltura, politiche agroalimentari e pesca											
1	Sviluppo del settore agricolo e del sistema agroalimentare	0,00	0,00	0,00	0,00	0,00	0,00	0,00	0,00	0,00	0,00	0,00
2	Caccia e pesca	0,00	0,00	0,00	0,00	0,00	0,00	0,00	0,00	0,00	0,00	0,00
	TOTALE MISSIONE 16 - Agricoltura, politiche agroalimentari e pesca	0,00	0,00	0,00	0,00	0,00	0,00	0,00	0,00	0,00	0,00	0,00
17	MISSIONE 17 - Energia e diversificazione delle fonti energetiche											
1	Fonti energetiche	0,00	0,00	0,00	0,00	0,00	0,00	0,00	0,00	0,00	0,00	0,00
	TOTALE MISSIONE 17 - Energia e diversificazione delle fonti energetiche	0,00	0,00	0,00	0,00	0,00	0,00	0,00	0,00	0,00	0,00	0,00
18	MISSIONE 18 - Relazioni con le altre autonomie territoriali e locali											
1	Relazioni finanziarie con le altre autonomie territoriali	0,00	0,00	0,00	0,00	0,00	0,00	0,00	0,00	0,00	0,00	0,00
	TOTALE MISSIONE 18 - Relazioni con le altre autonomie territoriali e locali	0,00	0,00	0,00	0,00	0,00	0,00	0,00	0,00	0,00	0,00	0,00
19	MISSIONE 19 - Relazioni internazionali											
1	Relazioni internazionali e Cooperazione allo sviluppo	0,00	0,00	0,00	0,00	0,00	0,00	0,00	0,00	0,00	0,00	0,00
	TOTALE MISSIONE 19 - Relazioni internazionali	0,00	0,00	0,00	0,00	0,00	0,00	0,00	0,00	0,00	0,00	0,00
20	MISSIONE 20 - Fondi e accantonamenti											
1	Fondo di riserva	0,00	0,00	0,00	0,00	0,00	0,00	0,00	0,00	0,00	0,00	0,00
2	Fondo crediti di dubbia esigibilità	0,00	0,00	0,00	0,00	0,00	0,00	0,00	0,00	0,00	0,00	0,00
3	Altri fondi	0,00	0,00	0,00	0,00	0,00	0,00	0,00	0,00	0,00	0,00	0,00
	TOTALE MISSIONE 20 - Fondi e accantonamenti	0,00	0,00	0,00	0,00	0,00	0,00	0,00	0,00	0,00	0,00	0,00
50	MISSIONE 50 - Debito pubblico											
1	Quota interessi ammortamento mutui e prestiti obbligazionari	0,00	0,00	0,00	0,00	0,00	0,00	0,00	0,00	0,00	0,00	0,00
	TOTALE MISSIONE 50 - Debito pubblico	0,00	0,00	0,00	0,00	0,00	0,00	0,00	0,00	0,00	0,00	0,00
60	MISSIONE 60 - Anticipazioni finanziarie											

PROSPETTO DELLE SPESE DI BILANCIO PER MISSIONI, PROGRAMMI E MACROAGGREGATI
SPESE CORRENTI - PAGAMENTI IN C/RESIDUI
Esercizio finanziario 2022

MISSIONI E PROGRAMMI / MACROAGGREGATI		Redditi da lavoro dipendente	Imposte e tasse a carico dell'ente	Acquisto di beni e servizi	Trasferimenti correnti	Trasferimenti di tributi <i>(solo per le Regioni)</i>	Fondi perequativi <i>(solo per le Regioni)</i>	Interessi passivi	Altre spese per redditi da capitale	Rimborsi e poste correttive delle entrate	Altre spese correnti	Totale
		101	102	103	104	105	106	107	108	109	110	100
1	Restituzione anticipazione di tesoreria	0,00	0,00	0,00	0,00	0,00	0,00	0,00	0,00	0,00	0,00	0,00
TOTALE MISSIONE 60 - Anticipazioni finanziarie		0,00	0,00	0,00	0,00	0,00	0,00	0,00	0,00	0,00	0,00	0,00
TOTALE MACROAGGREGATI		13.814,17	916,33	43.310,08	75.250,00	0,00	0,00	0,00	0,00	0,00	0,00	133.290,58

**PROSPETTO DELLE SPESE DI BILANCIO PER MISSIONI, PROGRAMMI E MACROAGGREGATI
SPESE IN CONTO CAPITALE E SPESE PER INCREMENTO DI ATTIVITA' FINANZIARIE
IMPEGNI
Esercizio finanziario 2022**

MISSIONI E PROGRAMMI / MACROAGGREGATI		Tributi in conto capitale a carico dell'ente	Investimenti fissi lordi e acquisto di terreni	Contributi agli investimenti	Altri trasferimenti in conto capitale	Altre spese in conto capitale	Totale SPESE IN CONTO CAPITALE	Acquisizioni di attività finanziarie	Concessione crediti di breve termine	Concessione crediti di medio-lungo termine	Altre spese per incremento di attività finanziarie	Totale SPESE PER INCREMENTO DI ATTIVITA' FINANZIARIE
		201	202	203	204	205	200	301	302	303	304	300
1	MISSIONE 1 - Servizi istituzionali, generali e di gestione											
1	Organi istituzionali	0,00	0,00	0,00	0,00	0,00	0,00	0,00	0,00	0,00	0,00	0,00
2	Segreteria generale	0,00	0,00	0,00	0,00	0,00	0,00	0,00	0,00	0,00	0,00	0,00
3	Gestione economica, finanziaria, programmazione, provveditorato	0,00	0,00	0,00	0,00	0,00	0,00	0,00	0,00	0,00	0,00	0,00
4	Gestione delle entrate tributarie e servizi fiscali	0,00	0,00	0,00	0,00	0,00	0,00	0,00	0,00	0,00	0,00	0,00
5	Gestione dei beni demaniali e patrimoniali	0,00	0,00	0,00	0,00	0,00	0,00	0,00	0,00	0,00	0,00	0,00
6	Ufficio tecnico	0,00	0,00	0,00	0,00	0,00	0,00	0,00	0,00	0,00	0,00	0,00
7	Elezioni e consultazioni popolari - Anagrafe e stato civile	0,00	0,00	0,00	0,00	0,00	0,00	0,00	0,00	0,00	0,00	0,00
8	Statistica e sistemi informativi	0,00	0,00	0,00	0,00	0,00	0,00	0,00	0,00	0,00	0,00	0,00
9	Assistenza tecnico-amministrativa agli enti locali	0,00	0,00	0,00	0,00	0,00	0,00	0,00	0,00	0,00	0,00	0,00
10	Risorse umane	0,00	0,00	0,00	0,00	0,00	0,00	0,00	0,00	0,00	0,00	0,00
11	Altri servizi generali	0,00	0,00	0,00	0,00	0,00	0,00	0,00	0,00	0,00	0,00	0,00
	TOTALE MISSIONE 1 - Servizi istituzionali, generali e di gestione	0,00	0,00	0,00	0,00	0,00	0,00	0,00	0,00	0,00	0,00	0,00
2	MISSIONE 2 - Giustizia											
1	Uffici giudiziari	0,00	0,00	0,00	0,00	0,00	0,00	0,00	0,00	0,00	0,00	0,00
2	Casa circondariale e altri servizi	0,00	0,00	0,00	0,00	0,00	0,00	0,00	0,00	0,00	0,00	0,00
	TOTALE MISSIONE 2 - Giustizia	0,00	0,00	0,00	0,00	0,00	0,00	0,00	0,00	0,00	0,00	0,00
3	MISSIONE 3 - Ordine pubblico e sicurezza											
1	Polizia locale e amministrativa	0,00	0,00	0,00	0,00	0,00	0,00	0,00	0,00	0,00	0,00	0,00
2	Sistema integrato di sicurezza urbana	0,00	0,00	0,00	0,00	0,00	0,00	0,00	0,00	0,00	0,00	0,00
	TOTALE MISSIONE 3 - Ordine pubblico e sicurezza	0,00	0,00	0,00	0,00	0,00	0,00	0,00	0,00	0,00	0,00	0,00
4	MISSIONE 4 - Istruzione e diritto allo studio											
1	Istruzione prescolastica	0,00	0,00	0,00	0,00	0,00	0,00	0,00	0,00	0,00	0,00	0,00
2	Altri ordini di istruzione	0,00	0,00	0,00	0,00	0,00	0,00	0,00	0,00	0,00	0,00	0,00
4	Istruzione universitaria	0,00	0,00	0,00	0,00	0,00	0,00	0,00	0,00	0,00	0,00	0,00
5	Istruzione tecnica superiore	0,00	0,00	0,00	0,00	0,00	0,00	0,00	0,00	0,00	0,00	0,00
6	Servizi ausiliari all'istruzione	0,00	0,00	0,00	0,00	0,00	0,00	0,00	0,00	0,00	0,00	0,00
7	Diritto allo studio	0,00	0,00	0,00	0,00	0,00	0,00	0,00	0,00	0,00	0,00	0,00
	TOTALE MISSIONE 4 - Istruzione e diritto allo studio	0,00	0,00	0,00	0,00	0,00	0,00	0,00	0,00	0,00	0,00	0,00
5	MISSIONE 5 - Tutela e valorizzazione dei beni e attività culturali											
1	Valorizzazione dei beni di interesse storico	0,00	0,00	0,00	0,00	0,00	0,00	0,00	0,00	0,00	0,00	0,00
2	Attività culturali e interventi diversi nel settore culturale	0,00	0,00	0,00	0,00	0,00	0,00	0,00	0,00	0,00	0,00	0,00

**PROSPETTO DELLE SPESE DI BILANCIO PER MISSIONI, PROGRAMMI E MACROAGGREGATI
SPESE IN CONTO CAPITALE E SPESE PER INCREMENTO DI ATTIVITA' FINANZIARIE
IMPEGNI
Esercizio finanziario 2022**

MISSIONI E PROGRAMMI / MACROAGGREGATI		Tributi in conto capitale a carico dell'ente	Investimenti fissi lordi e acquisto di terreni	Contributi agli investimenti	Altri trasferimenti in conto capitale	Altre spese in conto capitale	Totale SPESE IN CONTO CAPITALE	Acquisizioni di attività finanziarie	Concessione crediti di breve termine	Concessione crediti di medio-lungo termine	Altre spese per incremento di attività finanziarie	Totale SPESE PER INCREMENTO DI ATTIVITA' FINANZIARIE
		201	202	203	204	205	200	301	302	303	304	300
	TOTALE MISSIONE 5 - Tutela e valorizzazione dei beni e attività culturali	0,00	0,00	0,00	0,00	0,00	0,00	0,00	0,00	0,00	0,00	0,00
6	MISSIONE 6 - Politiche giovanili, sport e tempo libero											
1	Sport e tempo libero	0,00	0,00	0,00	0,00	0,00	0,00	0,00	0,00	0,00	0,00	0,00
2	Giovani	0,00	0,00	0,00	0,00	0,00	0,00	0,00	0,00	0,00	0,00	0,00
	TOTALE MISSIONE 6 - Politiche giovanili, sport e tempo libero	0,00	0,00	0,00	0,00	0,00	0,00	0,00	0,00	0,00	0,00	0,00
7	MISSIONE 7 - Turismo											
1	Sviluppo e la valorizzazione del turismo	0,00	0,00	0,00	0,00	0,00	0,00	0,00	0,00	0,00	0,00	0,00
	TOTALE MISSIONE 7 - Turismo	0,00	0,00	0,00	0,00	0,00	0,00	0,00	0,00	0,00	0,00	0,00
8	MISSIONE 8 - Assetto del territorio ed edilizia abitativa											
1	Urbanistica e assetto del territorio	0,00	0,00	0,00	0,00	0,00	0,00	0,00	0,00	0,00	0,00	0,00
2	Edilizia residenziale pubblica e locale e piani di edilizia economico-popolare	0,00	0,00	0,00	0,00	0,00	0,00	0,00	0,00	0,00	0,00	0,00
	TOTALE MISSIONE 8 - Assetto del territorio ed edilizia abitativa	0,00	0,00	0,00	0,00	0,00	0,00	0,00	0,00	0,00	0,00	0,00
9	MISSIONE 9 - Sviluppo sostenibile e tutela del territorio e dell'ambiente											
1	Difesa del suolo	0,00	0,00	0,00	0,00	0,00	0,00	0,00	0,00	0,00	0,00	0,00
2	Tutela, valorizzazione e recupero ambientale	0,00	0,00	0,00	0,00	0,00	0,00	0,00	0,00	0,00	0,00	0,00
3	Rifiuti	0,00	0,00	0,00	0,00	0,00	0,00	0,00	0,00	0,00	0,00	0,00
4	Servizio idrico integrato	0,00	0,00	0,00	0,00	2.461.048,05	2.461.048,05	0,00	0,00	0,00	0,00	0,00
5	Aree protette, parchi naturali, protezione naturalistica e forestazione	0,00	0,00	0,00	0,00	0,00	0,00	0,00	0,00	0,00	0,00	0,00
6	Tutela e valorizzazione delle risorse idriche	0,00	0,00	0,00	0,00	0,00	0,00	0,00	0,00	0,00	0,00	0,00
7	Sviluppo sostenibile territorio montano piccoli Comuni	0,00	0,00	0,00	0,00	0,00	0,00	0,00	0,00	0,00	0,00	0,00
8	Qualità dell'aria e riduzione dell'inquinamento	0,00	0,00	0,00	0,00	0,00	0,00	0,00	0,00	0,00	0,00	0,00
	TOTALE MISSIONE 9 - Sviluppo sostenibile e tutela del territorio e dell'ambiente	0,00	0,00	0,00	0,00	2.461.048,05	2.461.048,05	0,00	0,00	0,00	0,00	0,00
10	MISSIONE 10 - Trasporti e diritto alla mobilità											
1	Trasporto ferroviario	0,00	0,00	0,00	0,00	0,00	0,00	0,00	0,00	0,00	0,00	0,00
2	Trasporto pubblico locale	0,00	0,00	0,00	0,00	0,00	0,00	0,00	0,00	0,00	0,00	0,00
3	Trasporto per vie d'acqua	0,00	0,00	0,00	0,00	0,00	0,00	0,00	0,00	0,00	0,00	0,00
4	Altre modalità di trasporto	0,00	0,00	0,00	0,00	0,00	0,00	0,00	0,00	0,00	0,00	0,00
5	Viabilità e infrastrutture stradali	0,00	0,00	0,00	0,00	0,00	0,00	0,00	0,00	0,00	0,00	0,00
	TOTALE MISSIONE 10 - Trasporti e diritto alla mobilità	0,00	0,00	0,00	0,00	0,00	0,00	0,00	0,00	0,00	0,00	0,00

**PROSPETTO DELLE SPESE DI BILANCIO PER MISSIONI, PROGRAMMI E MACROAGGREGATI
SPESE IN CONTO CAPITALE E SPESE PER INCREMENTO DI ATTIVITA' FINANZIARIE
IMPEGNI
Esercizio finanziario 2022**

MISSIONI E PROGRAMMI / MACROAGGREGATI		Tributi in conto capitale a carico dell'ente	Investimenti fissi lordi e acquisto di terreni	Contributi agli investimenti	Altri trasferimenti in conto capitale	Altre spese in conto capitale	Totale SPESE IN CONTO CAPITALE	Acquisizioni di attività finanziarie	Concessione crediti di breve termine	Concessione crediti di medio-lungo termine	Altre spese per incremento di attività finanziarie	Totale SPESE PER INCREMENTO DI ATTIVITA' FINANZIARIE
		201	202	203	204	205	200	301	302	303	304	300
11	MISSIONE 11 - Soccorso civile											
1	Sistema di protezione civile	0,00	0,00	0,00	0,00	0,00	0,00	0,00	0,00	0,00	0,00	0,00
2	Interventi a seguito di calamità naturali	0,00	0,00	0,00	0,00	0,00	0,00	0,00	0,00	0,00	0,00	0,00
	TOTALE MISSIONE 11 - Soccorso civile	0,00	0,00	0,00	0,00	0,00	0,00	0,00	0,00	0,00	0,00	0,00
12	MISSIONE 12 - Diritti sociali, politiche sociali e famiglia											
1	Interventi per l'infanzia e i minori e per asili nido	0,00	0,00	0,00	0,00	0,00	0,00	0,00	0,00	0,00	0,00	0,00
2	Interventi per la disabilità	0,00	0,00	0,00	0,00	0,00	0,00	0,00	0,00	0,00	0,00	0,00
3	Interventi per gli anziani	0,00	0,00	0,00	0,00	0,00	0,00	0,00	0,00	0,00	0,00	0,00
4	Interventi per i soggetti a rischio di esclusione sociale	0,00	0,00	0,00	0,00	0,00	0,00	0,00	0,00	0,00	0,00	0,00
5	Interventi per le famiglie	0,00	0,00	0,00	0,00	0,00	0,00	0,00	0,00	0,00	0,00	0,00
6	Interventi per il diritto alla casa	0,00	0,00	0,00	0,00	0,00	0,00	0,00	0,00	0,00	0,00	0,00
7	Programmazione e governo della rete dei servizi sociosanitari e sociali	0,00	0,00	0,00	0,00	0,00	0,00	0,00	0,00	0,00	0,00	0,00
8	Cooperazione e associazionismo	0,00	0,00	0,00	0,00	0,00	0,00	0,00	0,00	0,00	0,00	0,00
9	Servizio necroscopico e cimiteriale	0,00	0,00	0,00	0,00	0,00	0,00	0,00	0,00	0,00	0,00	0,00
	TOTALE MISSIONE 12 - Diritti sociali, politiche sociali e famiglia	0,00	0,00	0,00	0,00	0,00	0,00	0,00	0,00	0,00	0,00	0,00
13	MISSIONE 13 - Tutela della salute											
7	Ulteriori spese in materia sanitaria	0,00	0,00	0,00	0,00	0,00	0,00	0,00	0,00	0,00	0,00	0,00
	TOTALE MISSIONE 13 - Tutela della salute	0,00	0,00	0,00	0,00	0,00	0,00	0,00	0,00	0,00	0,00	0,00
14	MISSIONE 14 - Sviluppo economico e competitività											
1	Industria, PMI e Artigianato	0,00	0,00	0,00	0,00	0,00	0,00	0,00	0,00	0,00	0,00	0,00
2	Commercio - reti distributive - tutela dei consumatori	0,00	0,00	0,00	0,00	0,00	0,00	0,00	0,00	0,00	0,00	0,00
3	Ricerca e innovazione	0,00	0,00	0,00	0,00	0,00	0,00	0,00	0,00	0,00	0,00	0,00
4	Reti e altri servizi di pubblica utilità	0,00	0,00	0,00	0,00	0,00	0,00	0,00	0,00	0,00	0,00	0,00
	TOTALE MISSIONE 14 - Sviluppo economico e competitività	0,00	0,00	0,00	0,00	0,00	0,00	0,00	0,00	0,00	0,00	0,00
15	MISSIONE 15 - Politiche per il lavoro e la formazione professionale											
1	Servizi per lo sviluppo del mercato del lavoro	0,00	0,00	0,00	0,00	0,00	0,00	0,00	0,00	0,00	0,00	0,00
2	Formazione professionale	0,00	0,00	0,00	0,00	0,00	0,00	0,00	0,00	0,00	0,00	0,00
3	Sostegno all'occupazione	0,00	0,00	0,00	0,00	0,00	0,00	0,00	0,00	0,00	0,00	0,00
	TOTALE MISSIONE 15 - Politiche per il lavoro e la formazione professionale	0,00	0,00	0,00	0,00	0,00	0,00	0,00	0,00	0,00	0,00	0,00
16	MISSIONE 16 - Agricoltura, politiche agroalimentari e pesca											

PROSPETTO DELLE SPESE DI BILANCIO PER MISSIONI, PROGRAMMI E MACROAGGREGATI
SPESE IN CONTO CAPITALE E SPESE PER INCREMENTO DI ATTIVITA' FINANZIARIE
IMPEGNI
Esercizio finanziario 2022

MISSIONI E PROGRAMMI / MACROAGGREGATI		Tributi in conto capitale a carico dell'ente	Investimenti fissi lordi e acquisto di terreni	Contributi agli investimenti	Altri trasferimenti in conto capitale	Altre spese in conto capitale	Totale SPESE IN CONTO CAPITALE	Acquisizioni di attività finanziarie	Concessione crediti di breve termine	Concessione crediti di medio-lungo termine	Altre spese per incremento di attività finanziarie	Totale SPESE PER INCREMENTO DI ATTIVITA' FINANZIARIE
		201	202	203	204	205	200	301	302	303	304	300
1	Sviluppo del settore agricolo e del sistema agroalimentare	0,00	0,00	0,00	0,00	0,00	0,00	0,00	0,00	0,00	0,00	0,00
2	Caccia e pesca	0,00	0,00	0,00	0,00	0,00	0,00	0,00	0,00	0,00	0,00	0,00
	TOTALE MISSIONE 16 - Agricoltura, politiche agroalimentari e pesca	0,00	0,00	0,00	0,00	0,00	0,00	0,00	0,00	0,00	0,00	0,00
17	MISSIONE 17 - Energia e diversificazione delle fonti energetiche											
1	Fonti energetiche	0,00	0,00	0,00	0,00	0,00	0,00	0,00	0,00	0,00	0,00	0,00
	TOTALE MISSIONE 17 - Energia e diversificazione delle fonti energetiche	0,00	0,00	0,00	0,00	0,00	0,00	0,00	0,00	0,00	0,00	0,00
18	MISSIONE 18 - Relazioni con le altre autonomie territoriali e locali											
1	Relazioni finanziarie con le altre autonomie territoriali	0,00	0,00	0,00	0,00	0,00	0,00	0,00	0,00	0,00	0,00	0,00
	TOTALE MISSIONE 18 - Relazioni con le altre autonomie territoriali e locali	0,00	0,00	0,00	0,00	0,00	0,00	0,00	0,00	0,00	0,00	0,00
19	MISSIONE 19 - Relazioni internazionali											
1	Relazioni internazionali e Cooperazione allo sviluppo	0,00	0,00	0,00	0,00	0,00	0,00	0,00	0,00	0,00	0,00	0,00
	TOTALE MISSIONE 19 - Relazioni internazionali	0,00	0,00	0,00	0,00	0,00	0,00	0,00	0,00	0,00	0,00	0,00
20	MISSIONE 20 - Fondi e accantonamenti											
1	Fondo di riserva	0,00	0,00	0,00	0,00	0,00	0,00	0,00	0,00	0,00	0,00	0,00
2	Fondo crediti di dubbia esigibilità	0,00	0,00	0,00	0,00	0,00	0,00	0,00	0,00	0,00	0,00	0,00
3	Altri fondi	0,00	0,00	0,00	0,00	0,00	0,00	0,00	0,00	0,00	0,00	0,00
	TOTALE MISSIONE 20 - Fondi e accantonamenti	0,00	0,00	0,00	0,00	0,00	0,00	0,00	0,00	0,00	0,00	0,00
	TOTALE MACROAGGREGATI	0,00	0,00	0,00	0,00	2.461.048,05	2.461.048,05	0,00	0,00	0,00	0,00	0,00

**PROSPETTO DELLE SPESE DI BILANCIO PER MISSIONI, PROGRAMMI E MACROAGGREGATI
SPESE IN CONTO CAPITALE E SPESE PER INCREMENTO DI ATTIVITA' FINANZIARIE
PAGAMENTI IN C/COMPETENZA
Esercizio finanziario 2022**

MISSIONI E PROGRAMMI / MACROAGGREGATI		Tributi in conto capitale a carico dell'ente	Investimenti fissi lordi e acquisto di terreni	Contributi agli investimenti	Altri trasferimenti in conto capitale	Altre spese in conto capitale	Totale SPESE IN CONTO CAPITALE	Acquisizioni di attività finanziarie	Concessione crediti di breve termine	Concessione crediti di medio-lungo termine	Altre spese per incremento di attività finanziarie	Totale SPESE PER INCREMENTO DI ATTIVITA' FINANZIARIE
		201	202	203	204	205	200	301	302	303	304	300
1	MISSIONE 1 - Servizi istituzionali, generali e di gestione											
1	Organi istituzionali	0,00	0,00	0,00	0,00	0,00	0,00	0,00	0,00	0,00	0,00	0,00
2	Segreteria generale	0,00	0,00	0,00	0,00	0,00	0,00	0,00	0,00	0,00	0,00	0,00
3	Gestione economica, finanziaria, programmazione, provveditorato	0,00	0,00	0,00	0,00	0,00	0,00	0,00	0,00	0,00	0,00	0,00
4	Gestione delle entrate tributarie e servizi fiscali	0,00	0,00	0,00	0,00	0,00	0,00	0,00	0,00	0,00	0,00	0,00
5	Gestione dei beni demaniali e patrimoniali	0,00	0,00	0,00	0,00	0,00	0,00	0,00	0,00	0,00	0,00	0,00
6	Ufficio tecnico	0,00	0,00	0,00	0,00	0,00	0,00	0,00	0,00	0,00	0,00	0,00
7	Elezioni e consultazioni popolari - Anagrafe e stato civile	0,00	0,00	0,00	0,00	0,00	0,00	0,00	0,00	0,00	0,00	0,00
8	Statistica e sistemi informativi	0,00	0,00	0,00	0,00	0,00	0,00	0,00	0,00	0,00	0,00	0,00
9	Assistenza tecnico-amministrativa agli enti locali	0,00	0,00	0,00	0,00	0,00	0,00	0,00	0,00	0,00	0,00	0,00
10	Risorse umane	0,00	0,00	0,00	0,00	0,00	0,00	0,00	0,00	0,00	0,00	0,00
11	Altri servizi generali	0,00	0,00	0,00	0,00	0,00	0,00	0,00	0,00	0,00	0,00	0,00
	TOTALE MISSIONE 1 - Servizi istituzionali, generali e di gestione	0,00	0,00	0,00	0,00	0,00	0,00	0,00	0,00	0,00	0,00	0,00
2	MISSIONE 2 - Giustizia											
1	Uffici giudiziari	0,00	0,00	0,00	0,00	0,00	0,00	0,00	0,00	0,00	0,00	0,00
2	Casa circondariale e altri servizi	0,00	0,00	0,00	0,00	0,00	0,00	0,00	0,00	0,00	0,00	0,00
	TOTALE MISSIONE 2 - Giustizia	0,00	0,00	0,00	0,00	0,00	0,00	0,00	0,00	0,00	0,00	0,00
3	MISSIONE 3 - Ordine pubblico e sicurezza											
1	Polizia locale e amministrativa	0,00	0,00	0,00	0,00	0,00	0,00	0,00	0,00	0,00	0,00	0,00
2	Sistema integrato di sicurezza urbana	0,00	0,00	0,00	0,00	0,00	0,00	0,00	0,00	0,00	0,00	0,00
	TOTALE MISSIONE 3 - Ordine pubblico e sicurezza	0,00	0,00	0,00	0,00	0,00	0,00	0,00	0,00	0,00	0,00	0,00
4	MISSIONE 4 - Istruzione e diritto allo studio											
1	Istruzione prescolastica	0,00	0,00	0,00	0,00	0,00	0,00	0,00	0,00	0,00	0,00	0,00
2	Altri ordini di istruzione	0,00	0,00	0,00	0,00	0,00	0,00	0,00	0,00	0,00	0,00	0,00
4	Istruzione universitaria	0,00	0,00	0,00	0,00	0,00	0,00	0,00	0,00	0,00	0,00	0,00
5	Istruzione tecnica superiore	0,00	0,00	0,00	0,00	0,00	0,00	0,00	0,00	0,00	0,00	0,00
6	Servizi ausiliari all'istruzione	0,00	0,00	0,00	0,00	0,00	0,00	0,00	0,00	0,00	0,00	0,00
7	Diritto allo studio	0,00	0,00	0,00	0,00	0,00	0,00	0,00	0,00	0,00	0,00	0,00
	TOTALE MISSIONE 4 - Istruzione e diritto allo studio	0,00	0,00	0,00	0,00	0,00	0,00	0,00	0,00	0,00	0,00	0,00
5	MISSIONE 5 - Tutela e valorizzazione dei beni e attività culturali											
1	Valorizzazione dei beni di interesse storico	0,00	0,00	0,00	0,00	0,00	0,00	0,00	0,00	0,00	0,00	0,00
2	Attività culturali e interventi diversi nel settore culturale	0,00	0,00	0,00	0,00	0,00	0,00	0,00	0,00	0,00	0,00	0,00

**PROSPETTO DELLE SPESE DI BILANCIO PER MISSIONI, PROGRAMMI E MACROAGGREGATI
SPESE IN CONTO CAPITALE E SPESE PER INCREMENTO DI ATTIVITA' FINANZIARIE
PAGAMENTI IN C/COMPETENZA
Esercizio finanziario 2022**

MISSIONI E PROGRAMMI / MACROAGGREGATI		Tributi in conto capitale a carico dell'ente	Investimenti fissi lordi e acquisto di terreni	Contributi agli investimenti	Altri trasferimenti in conto capitale	Altre spese in conto capitale	Totale SPESE IN CONTO CAPITALE	Acquisizioni di attività finanziarie	Concessione crediti di breve termine	Concessione crediti di medio-lungo termine	Altre spese per incremento di attività finanziarie	Totale SPESE PER INCREMENTO DI ATTIVITA' FINANZIARIE
		201	202	203	204	205	200	301	302	303	304	300
	TOTALE MISSIONE 5 - Tutela e valorizzazione dei beni e attività culturali	0,00	0,00	0,00	0,00	0,00	0,00	0,00	0,00	0,00	0,00	0,00
6	MISSIONE 6 - Politiche giovanili, sport e tempo libero											
1	Sport e tempo libero	0,00	0,00	0,00	0,00	0,00	0,00	0,00	0,00	0,00	0,00	0,00
2	Giovani	0,00	0,00	0,00	0,00	0,00	0,00	0,00	0,00	0,00	0,00	0,00
	TOTALE MISSIONE 6 - Politiche giovanili, sport e tempo libero	0,00	0,00	0,00	0,00	0,00	0,00	0,00	0,00	0,00	0,00	0,00
7	MISSIONE 7 - Turismo											
1	Sviluppo e la valorizzazione del turismo	0,00	0,00	0,00	0,00	0,00	0,00	0,00	0,00	0,00	0,00	0,00
	TOTALE MISSIONE 7 - Turismo	0,00	0,00	0,00	0,00	0,00	0,00	0,00	0,00	0,00	0,00	0,00
8	MISSIONE 8 - Assetto del territorio ed edilizia abitativa											
1	Urbanistica e assetto del territorio	0,00	0,00	0,00	0,00	0,00	0,00	0,00	0,00	0,00	0,00	0,00
2	Edilizia residenziale pubblica e locale e piani di edilizia economico-popolare	0,00	0,00	0,00	0,00	0,00	0,00	0,00	0,00	0,00	0,00	0,00
	TOTALE MISSIONE 8 - Assetto del territorio ed edilizia abitativa	0,00	0,00	0,00	0,00	0,00	0,00	0,00	0,00	0,00	0,00	0,00
9	MISSIONE 9 - Sviluppo sostenibile e tutela del territorio e dell'ambiente											
1	Difesa del suolo	0,00	0,00	0,00	0,00	0,00	0,00	0,00	0,00	0,00	0,00	0,00
2	Tutela, valorizzazione e recupero ambientale	0,00	0,00	0,00	0,00	0,00	0,00	0,00	0,00	0,00	0,00	0,00
3	Rifiuti	0,00	0,00	0,00	0,00	0,00	0,00	0,00	0,00	0,00	0,00	0,00
4	Servizio idrico integrato	0,00	0,00	0,00	0,00	2.461.048,05	2.461.048,05	0,00	0,00	0,00	0,00	0,00
5	Aree protette, parchi naturali, protezione naturalistica e forestazione	0,00	0,00	0,00	0,00	0,00	0,00	0,00	0,00	0,00	0,00	0,00
6	Tutela e valorizzazione delle risorse idriche	0,00	0,00	0,00	0,00	0,00	0,00	0,00	0,00	0,00	0,00	0,00
7	Sviluppo sostenibile territorio montano piccoli Comuni	0,00	0,00	0,00	0,00	0,00	0,00	0,00	0,00	0,00	0,00	0,00
8	Qualità dell'aria e riduzione dell'inquinamento	0,00	0,00	0,00	0,00	0,00	0,00	0,00	0,00	0,00	0,00	0,00
	TOTALE MISSIONE 9 - Sviluppo sostenibile e tutela del territorio e dell'ambiente	0,00	0,00	0,00	0,00	2.461.048,05	2.461.048,05	0,00	0,00	0,00	0,00	0,00
10	MISSIONE 10 - Trasporti e diritto alla mobilità											
1	Trasporto ferroviario	0,00	0,00	0,00	0,00	0,00	0,00	0,00	0,00	0,00	0,00	0,00
2	Trasporto pubblico locale	0,00	0,00	0,00	0,00	0,00	0,00	0,00	0,00	0,00	0,00	0,00
3	Trasporto per vie d'acqua	0,00	0,00	0,00	0,00	0,00	0,00	0,00	0,00	0,00	0,00	0,00
4	Altre modalità di trasporto	0,00	0,00	0,00	0,00	0,00	0,00	0,00	0,00	0,00	0,00	0,00
5	Viabilità e infrastrutture stradali	0,00	0,00	0,00	0,00	0,00	0,00	0,00	0,00	0,00	0,00	0,00
	TOTALE MISSIONE 10 - Trasporti e diritto alla mobilità	0,00	0,00	0,00	0,00	0,00	0,00	0,00	0,00	0,00	0,00	0,00

**PROSPETTO DELLE SPESE DI BILANCIO PER MISSIONI, PROGRAMMI E MACROAGGREGATI
SPESE IN CONTO CAPITALE E SPESE PER INCREMENTO DI ATTIVITA' FINANZIARIE
PAGAMENTI IN C/COMPETENZA
Esercizio finanziario 2022**

MISSIONI E PROGRAMMI / MACROAGGREGATI		Tributi in conto capitale a carico dell'ente	Investimenti fissi lordi e acquisto di terreni	Contributi agli investimenti	Altri trasferimenti in conto capitale	Altre spese in conto capitale	Totale SPESE IN CONTO CAPITALE	Acquisizioni di attività finanziarie	Concessione crediti di breve termine	Concessione crediti di medio-lungo termine	Altre spese per incremento di attività finanziarie	Totale SPESE PER INCREMENTO DI ATTIVITA' FINANZIARIE
		201	202	203	204	205	200	301	302	303	304	300
11	MISSIONE 11 - Soccorso civile											
1	Sistema di protezione civile	0,00	0,00	0,00	0,00	0,00	0,00	0,00	0,00	0,00	0,00	0,00
2	Interventi a seguito di calamità naturali	0,00	0,00	0,00	0,00	0,00	0,00	0,00	0,00	0,00	0,00	0,00
	TOTALE MISSIONE 11 - Soccorso civile	0,00	0,00	0,00	0,00	0,00	0,00	0,00	0,00	0,00	0,00	0,00
12	MISSIONE 12 - Diritti sociali, politiche sociali e famiglia											
1	Interventi per l'infanzia e i minori e per asili nido	0,00	0,00	0,00	0,00	0,00	0,00	0,00	0,00	0,00	0,00	0,00
2	Interventi per la disabilità	0,00	0,00	0,00	0,00	0,00	0,00	0,00	0,00	0,00	0,00	0,00
3	Interventi per gli anziani	0,00	0,00	0,00	0,00	0,00	0,00	0,00	0,00	0,00	0,00	0,00
4	Interventi per i soggetti a rischio di esclusione sociale	0,00	0,00	0,00	0,00	0,00	0,00	0,00	0,00	0,00	0,00	0,00
5	Interventi per le famiglie	0,00	0,00	0,00	0,00	0,00	0,00	0,00	0,00	0,00	0,00	0,00
6	Interventi per il diritto alla casa	0,00	0,00	0,00	0,00	0,00	0,00	0,00	0,00	0,00	0,00	0,00
7	Programmazione e governo della rete dei servizi sociosanitari e sociali	0,00	0,00	0,00	0,00	0,00	0,00	0,00	0,00	0,00	0,00	0,00
8	Cooperazione e associazionismo	0,00	0,00	0,00	0,00	0,00	0,00	0,00	0,00	0,00	0,00	0,00
9	Servizio necroscopico e cimiteriale	0,00	0,00	0,00	0,00	0,00	0,00	0,00	0,00	0,00	0,00	0,00
	TOTALE MISSIONE 12 - Diritti sociali, politiche sociali e famiglia	0,00	0,00	0,00	0,00	0,00	0,00	0,00	0,00	0,00	0,00	0,00
13	MISSIONE 13 - Tutela della salute											
7	Ulteriori spese in materia sanitaria	0,00	0,00	0,00	0,00	0,00	0,00	0,00	0,00	0,00	0,00	0,00
	TOTALE MISSIONE 13 - Tutela della salute	0,00	0,00	0,00	0,00	0,00	0,00	0,00	0,00	0,00	0,00	0,00
14	MISSIONE 14 - Sviluppo economico e competitività											
1	Industria, PMI e Artigianato	0,00	0,00	0,00	0,00	0,00	0,00	0,00	0,00	0,00	0,00	0,00
2	Commercio - reti distributive - tutela dei consumatori	0,00	0,00	0,00	0,00	0,00	0,00	0,00	0,00	0,00	0,00	0,00
3	Ricerca e innovazione	0,00	0,00	0,00	0,00	0,00	0,00	0,00	0,00	0,00	0,00	0,00
4	Reti e altri servizi di pubblica utilità	0,00	0,00	0,00	0,00	0,00	0,00	0,00	0,00	0,00	0,00	0,00
	TOTALE MISSIONE 14 - Sviluppo economico e competitività	0,00	0,00	0,00	0,00	0,00	0,00	0,00	0,00	0,00	0,00	0,00
15	MISSIONE 15 - Politiche per il lavoro e la formazione professionale											
1	Servizi per lo sviluppo del mercato del lavoro	0,00	0,00	0,00	0,00	0,00	0,00	0,00	0,00	0,00	0,00	0,00
2	Formazione professionale	0,00	0,00	0,00	0,00	0,00	0,00	0,00	0,00	0,00	0,00	0,00
3	Sostegno all'occupazione	0,00	0,00	0,00	0,00	0,00	0,00	0,00	0,00	0,00	0,00	0,00
	TOTALE MISSIONE 15 - Politiche per il lavoro e la formazione professionale	0,00	0,00	0,00	0,00	0,00	0,00	0,00	0,00	0,00	0,00	0,00
16	MISSIONE 16 - Agricoltura, politiche agroalimentari e pesca											

PROSPETTO DELLE SPESE DI BILANCIO PER MISSIONI, PROGRAMMI E MACROAGGREGATI
SPESE IN CONTO CAPITALE E SPESE PER INCREMENTO DI ATTIVITA' FINANZIARIE
PAGAMENTI IN C/COMPETENZA
Esercizio finanziario 2022

MISSIONI E PROGRAMMI / MACROAGGREGATI		Tributi in conto capitale a carico dell'ente	Investimenti fissi lordi e acquisto di terreni	Contributi agli investimenti	Altri trasferimenti in conto capitale	Altre spese in conto capitale	Totale SPESE IN CONTO CAPITALE	Acquisizioni di attività finanziarie	Concessione crediti di breve termine	Concessione crediti di medio-lungo termine	Altre spese per incremento di attività finanziarie	Totale SPESE PER INCREMENTO DI ATTIVITA' FINANZIARIE
		201	202	203	204	205	200	301	302	303	304	300
1	Sviluppo del settore agricolo e del sistema agroalimentare	0,00	0,00	0,00	0,00	0,00	0,00	0,00	0,00	0,00	0,00	0,00
2	Caccia e pesca	0,00	0,00	0,00	0,00	0,00	0,00	0,00	0,00	0,00	0,00	0,00
	TOTALE MISSIONE 16 - Agricoltura, politiche agroalimentari e pesca	0,00	0,00	0,00	0,00	0,00	0,00	0,00	0,00	0,00	0,00	0,00
17	MISSIONE 17 - Energia e diversificazione delle fonti energetiche											
1	Fonti energetiche	0,00	0,00	0,00	0,00	0,00	0,00	0,00	0,00	0,00	0,00	0,00
	TOTALE MISSIONE 17 - Energia e diversificazione delle fonti energetiche	0,00	0,00	0,00	0,00	0,00	0,00	0,00	0,00	0,00	0,00	0,00
18	MISSIONE 18 - Relazioni con le altre autonomie territoriali e locali											
1	Relazioni finanziarie con le altre autonomie territoriali	0,00	0,00	0,00	0,00	0,00	0,00	0,00	0,00	0,00	0,00	0,00
	TOTALE MISSIONE 18 - Relazioni con le altre autonomie territoriali e locali	0,00	0,00	0,00	0,00	0,00	0,00	0,00	0,00	0,00	0,00	0,00
19	MISSIONE 19 - Relazioni internazionali											
1	Relazioni internazionali e Cooperazione allo sviluppo	0,00	0,00	0,00	0,00	0,00	0,00	0,00	0,00	0,00	0,00	0,00
	TOTALE MISSIONE 19 - Relazioni internazionali	0,00	0,00	0,00	0,00	0,00	0,00	0,00	0,00	0,00	0,00	0,00
20	MISSIONE 20 - Fondi e accantonamenti											
1	Fondo di riserva	0,00	0,00	0,00	0,00	0,00	0,00	0,00	0,00	0,00	0,00	0,00
2	Fondo crediti di dubbia esigibilità	0,00	0,00	0,00	0,00	0,00	0,00	0,00	0,00	0,00	0,00	0,00
3	Altri fondi	0,00	0,00	0,00	0,00	0,00	0,00	0,00	0,00	0,00	0,00	0,00
	TOTALE MISSIONE 20 - Fondi e accantonamenti	0,00	0,00	0,00	0,00	0,00	0,00	0,00	0,00	0,00	0,00	0,00
	TOTALE MACROAGGREGATI	0,00	0,00	0,00	0,00	2.461.048,05	2.461.048,05	0,00	0,00	0,00	0,00	0,00

**PROSPETTO DELLE SPESE DI BILANCIO PER MISSIONI, PROGRAMMI E MACROAGGREGATI
SPESE IN CONTO CAPITALE E SPESE PER INCREMENTO DI ATTIVITA' FINANZIARIE
PAGAMENTI IN C/RESIDUI
Esercizio finanziario 2022**

MISSIONI E PROGRAMMI / MACROAGGREGATI		Tributi in conto capitale a carico dell'ente	Investimenti fissi lordi e acquisto di terreni	Contributi agli investimenti	Altri trasferimenti in conto capitale	Altre spese in conto capitale	Totale SPESE IN CONTO CAPITALE	Acquisizioni di attività finanziarie	Concessione crediti di breve termine	Concessione crediti di medio-lungo termine	Altre spese per incremento di attività finanziarie	Totale SPESE PER INCREMENTO DI ATTIVITA' FINANZIARIE
		201	202	203	204	205	200	301	302	303	304	300
1	MISSIONE 1 - Servizi istituzionali, generali e di gestione											
1	Organi istituzionali	0,00	0,00	0,00	0,00	0,00	0,00	0,00	0,00	0,00	0,00	0,00
2	Segreteria generale	0,00	0,00	0,00	0,00	0,00	0,00	0,00	0,00	0,00	0,00	0,00
3	Gestione economica, finanziaria, programmazione, provveditorato	0,00	0,00	0,00	0,00	0,00	0,00	0,00	0,00	0,00	0,00	0,00
4	Gestione delle entrate tributarie e servizi fiscali	0,00	0,00	0,00	0,00	0,00	0,00	0,00	0,00	0,00	0,00	0,00
5	Gestione dei beni demaniali e patrimoniali	0,00	0,00	0,00	0,00	0,00	0,00	0,00	0,00	0,00	0,00	0,00
6	Ufficio tecnico	0,00	0,00	0,00	0,00	0,00	0,00	0,00	0,00	0,00	0,00	0,00
7	Elezioni e consultazioni popolari - Anagrafe e stato civile	0,00	0,00	0,00	0,00	0,00	0,00	0,00	0,00	0,00	0,00	0,00
8	Statistica e sistemi informativi	0,00	0,00	0,00	0,00	0,00	0,00	0,00	0,00	0,00	0,00	0,00
9	Assistenza tecnico-amministrativa agli enti locali	0,00	0,00	0,00	0,00	0,00	0,00	0,00	0,00	0,00	0,00	0,00
10	Risorse umane	0,00	0,00	0,00	0,00	0,00	0,00	0,00	0,00	0,00	0,00	0,00
11	Altri servizi generali	0,00	0,00	0,00	0,00	0,00	0,00	0,00	0,00	0,00	0,00	0,00
	TOTALE MISSIONE 1 - Servizi istituzionali, generali e di gestione	0,00	0,00	0,00	0,00	0,00	0,00	0,00	0,00	0,00	0,00	0,00
2	MISSIONE 2 - Giustizia											
1	Uffici giudiziari	0,00	0,00	0,00	0,00	0,00	0,00	0,00	0,00	0,00	0,00	0,00
2	Casa circondariale e altri servizi	0,00	0,00	0,00	0,00	0,00	0,00	0,00	0,00	0,00	0,00	0,00
	TOTALE MISSIONE 2 - Giustizia	0,00	0,00	0,00	0,00	0,00	0,00	0,00	0,00	0,00	0,00	0,00
3	MISSIONE 3 - Ordine pubblico e sicurezza											
1	Polizia locale e amministrativa	0,00	0,00	0,00	0,00	0,00	0,00	0,00	0,00	0,00	0,00	0,00
2	Sistema integrato di sicurezza urbana	0,00	0,00	0,00	0,00	0,00	0,00	0,00	0,00	0,00	0,00	0,00
	TOTALE MISSIONE 3 - Ordine pubblico e sicurezza	0,00	0,00	0,00	0,00	0,00	0,00	0,00	0,00	0,00	0,00	0,00
4	MISSIONE 4 - Istruzione e diritto allo studio											
1	Istruzione prescolastica	0,00	0,00	0,00	0,00	0,00	0,00	0,00	0,00	0,00	0,00	0,00
2	Altri ordini di istruzione	0,00	0,00	0,00	0,00	0,00	0,00	0,00	0,00	0,00	0,00	0,00
4	Istruzione universitaria	0,00	0,00	0,00	0,00	0,00	0,00	0,00	0,00	0,00	0,00	0,00
5	Istruzione tecnica superiore	0,00	0,00	0,00	0,00	0,00	0,00	0,00	0,00	0,00	0,00	0,00
6	Servizi ausiliari all'istruzione	0,00	0,00	0,00	0,00	0,00	0,00	0,00	0,00	0,00	0,00	0,00
7	Diritto allo studio	0,00	0,00	0,00	0,00	0,00	0,00	0,00	0,00	0,00	0,00	0,00
	TOTALE MISSIONE 4 - Istruzione e diritto allo studio	0,00	0,00	0,00	0,00	0,00	0,00	0,00	0,00	0,00	0,00	0,00
5	MISSIONE 5 - Tutela e valorizzazione dei beni e attività culturali											
1	Valorizzazione dei beni di interesse storico	0,00	0,00	0,00	0,00	0,00	0,00	0,00	0,00	0,00	0,00	0,00
2	Attività culturali e interventi diversi nel settore culturale	0,00	0,00	0,00	0,00	0,00	0,00	0,00	0,00	0,00	0,00	0,00

**PROSPETTO DELLE SPESE DI BILANCIO PER MISSIONI, PROGRAMMI E MACROAGGREGATI
SPESE IN CONTO CAPITALE E SPESE PER INCREMENTO DI ATTIVITA' FINANZIARIE
PAGAMENTI IN C/RESIDUI
Esercizio finanziario 2022**

MISSIONI E PROGRAMMI / MACROAGGREGATI		Tributi in conto capitale a carico dell'ente	Investimenti fissi lordi e acquisto di terreni	Contributi agli investimenti	Altri trasferimenti in conto capitale	Altre spese in conto capitale	Totale SPESE IN CONTO CAPITALE	Acquisizioni di attività finanziarie	Concessione crediti di breve termine	Concessione crediti di medio-lungo termine	Altre spese per incremento di attività finanziarie	Totale SPESE PER INCREMENTO DI ATTIVITA' FINANZIARIE
		201	202	203	204	205	200	301	302	303	304	300
	TOTALE MISSIONE 5 - Tutela e valorizzazione dei beni e attività culturali	0,00	0,00	0,00	0,00	0,00	0,00	0,00	0,00	0,00	0,00	0,00
6	MISSIONE 6 - Politiche giovanili, sport e tempo libero											
1	Sport e tempo libero	0,00	0,00	0,00	0,00	0,00	0,00	0,00	0,00	0,00	0,00	0,00
2	Giovani	0,00	0,00	0,00	0,00	0,00	0,00	0,00	0,00	0,00	0,00	0,00
	TOTALE MISSIONE 6 - Politiche giovanili, sport e tempo libero	0,00	0,00	0,00	0,00	0,00	0,00	0,00	0,00	0,00	0,00	0,00
7	MISSIONE 7 - Turismo											
1	Sviluppo e la valorizzazione del turismo	0,00	0,00	0,00	0,00	0,00	0,00	0,00	0,00	0,00	0,00	0,00
	TOTALE MISSIONE 7 - Turismo	0,00	0,00	0,00	0,00	0,00	0,00	0,00	0,00	0,00	0,00	0,00
8	MISSIONE 8 - Assetto del territorio ed edilizia abitativa											
1	Urbanistica e assetto del territorio	0,00	0,00	0,00	0,00	0,00	0,00	0,00	0,00	0,00	0,00	0,00
2	Edilizia residenziale pubblica e locale e piani di edilizia economico-popolare	0,00	0,00	0,00	0,00	0,00	0,00	0,00	0,00	0,00	0,00	0,00
	TOTALE MISSIONE 8 - Assetto del territorio ed edilizia abitativa	0,00	0,00	0,00	0,00	0,00	0,00	0,00	0,00	0,00	0,00	0,00
9	MISSIONE 9 - Sviluppo sostenibile e tutela del territorio e dell'ambiente											
1	Difesa del suolo	0,00	0,00	0,00	0,00	0,00	0,00	0,00	0,00	0,00	0,00	0,00
2	Tutela, valorizzazione e recupero ambientale	0,00	0,00	0,00	0,00	0,00	0,00	0,00	0,00	0,00	0,00	0,00
3	Rifiuti	0,00	0,00	0,00	0,00	0,00	0,00	0,00	0,00	0,00	0,00	0,00
4	Servizio idrico integrato	0,00	0,00	0,00	0,00	0,00	1.634.970,08	0,00	0,00	0,00	0,00	0,00
5	Aree protette, parchi naturali, protezione naturalistica e forestazione	0,00	0,00	0,00	0,00	0,00	0,00	0,00	0,00	0,00	0,00	0,00
6	Tutela e valorizzazione delle risorse idriche	0,00	0,00	0,00	0,00	0,00	0,00	0,00	0,00	0,00	0,00	0,00
7	Sviluppo sostenibile territorio montano piccoli Comuni	0,00	0,00	0,00	0,00	0,00	0,00	0,00	0,00	0,00	0,00	0,00
8	Qualità dell'aria e riduzione dell'inquinamento	0,00	0,00	0,00	0,00	0,00	0,00	0,00	0,00	0,00	0,00	0,00
	TOTALE MISSIONE 9 - Sviluppo sostenibile e tutela del territorio e dell'ambiente	0,00	0,00	0,00	0,00	1.634.970,08	1.634.970,08	0,00	0,00	0,00	0,00	0,00
10	MISSIONE 10 - Trasporti e diritto alla mobilità											
1	Trasporto ferroviario	0,00	0,00	0,00	0,00	0,00	0,00	0,00	0,00	0,00	0,00	0,00
2	Trasporto pubblico locale	0,00	0,00	0,00	0,00	0,00	0,00	0,00	0,00	0,00	0,00	0,00
3	Trasporto per vie d'acqua	0,00	0,00	0,00	0,00	0,00	0,00	0,00	0,00	0,00	0,00	0,00
4	Altre modalità di trasporto	0,00	0,00	0,00	0,00	0,00	0,00	0,00	0,00	0,00	0,00	0,00
5	Viabilità e infrastrutture stradali	0,00	0,00	0,00	0,00	0,00	0,00	0,00	0,00	0,00	0,00	0,00
	TOTALE MISSIONE 10 - Trasporti e diritto alla mobilità	0,00	0,00	0,00	0,00	0,00	0,00	0,00	0,00	0,00	0,00	0,00

**PROSPETTO DELLE SPESE DI BILANCIO PER MISSIONI, PROGRAMMI E MACROAGGREGATI
SPESE IN CONTO CAPITALE E SPESE PER INCREMENTO DI ATTIVITA' FINANZIARIE
PAGAMENTI IN C/RESIDUI
Esercizio finanziario 2022**

MISSIONI E PROGRAMMI / MACROAGGREGATI		Tributi in conto capitale a carico dell'ente	Investimenti fissi lordi e acquisto di terreni	Contributi agli investimenti	Altri trasferimenti in conto capitale	Altre spese in conto capitale	Totale SPESE IN CONTO CAPITALE	Acquisizioni di attività finanziarie	Concessione crediti di breve termine	Concessione crediti di medio-lungo termine	Altre spese per incremento di attività finanziarie	Totale SPESE PER INCREMENTO DI ATTIVITA' FINANZIARIE
		201	202	203	204	205	200	301	302	303	304	300
11	MISSIONE 11 - Soccorso civile											
1	Sistema di protezione civile	0,00	0,00	0,00	0,00	0,00	0,00	0,00	0,00	0,00	0,00	0,00
2	Interventi a seguito di calamità naturali	0,00	0,00	0,00	0,00	0,00	0,00	0,00	0,00	0,00	0,00	0,00
	TOTALE MISSIONE 11 - Soccorso civile	0,00	0,00	0,00	0,00	0,00	0,00	0,00	0,00	0,00	0,00	0,00
12	MISSIONE 12 - Diritti sociali, politiche sociali e famiglia											
1	Interventi per l'infanzia e i minori e per asili nido	0,00	0,00	0,00	0,00	0,00	0,00	0,00	0,00	0,00	0,00	0,00
2	Interventi per la disabilità	0,00	0,00	0,00	0,00	0,00	0,00	0,00	0,00	0,00	0,00	0,00
3	Interventi per gli anziani	0,00	0,00	0,00	0,00	0,00	0,00	0,00	0,00	0,00	0,00	0,00
4	Interventi per i soggetti a rischio di esclusione sociale	0,00	0,00	0,00	0,00	0,00	0,00	0,00	0,00	0,00	0,00	0,00
5	Interventi per le famiglie	0,00	0,00	0,00	0,00	0,00	0,00	0,00	0,00	0,00	0,00	0,00
6	Interventi per il diritto alla casa	0,00	0,00	0,00	0,00	0,00	0,00	0,00	0,00	0,00	0,00	0,00
7	Programmazione e governo della rete dei servizi sociosanitari e sociali	0,00	0,00	0,00	0,00	0,00	0,00	0,00	0,00	0,00	0,00	0,00
8	Cooperazione e associazionismo	0,00	0,00	0,00	0,00	0,00	0,00	0,00	0,00	0,00	0,00	0,00
9	Servizio necroscopico e cimiteriale	0,00	0,00	0,00	0,00	0,00	0,00	0,00	0,00	0,00	0,00	0,00
	TOTALE MISSIONE 12 - Diritti sociali, politiche sociali e famiglia	0,00	0,00	0,00	0,00	0,00	0,00	0,00	0,00	0,00	0,00	0,00
13	MISSIONE 13 - Tutela della salute											
7	Ulteriori spese in materia sanitaria	0,00	0,00	0,00	0,00	0,00	0,00	0,00	0,00	0,00	0,00	0,00
	TOTALE MISSIONE 13 - Tutela della salute	0,00	0,00	0,00	0,00	0,00	0,00	0,00	0,00	0,00	0,00	0,00
14	MISSIONE 14 - Sviluppo economico e competitività											
1	Industria, PMI e Artigianato	0,00	0,00	0,00	0,00	0,00	0,00	0,00	0,00	0,00	0,00	0,00
2	Commercio - reti distributive - tutela dei consumatori	0,00	0,00	0,00	0,00	0,00	0,00	0,00	0,00	0,00	0,00	0,00
3	Ricerca e innovazione	0,00	0,00	0,00	0,00	0,00	0,00	0,00	0,00	0,00	0,00	0,00
4	Reti e altri servizi di pubblica utilità	0,00	0,00	0,00	0,00	0,00	0,00	0,00	0,00	0,00	0,00	0,00
	TOTALE MISSIONE 14 - Sviluppo economico e competitività	0,00	0,00	0,00	0,00	0,00	0,00	0,00	0,00	0,00	0,00	0,00
15	MISSIONE 15 - Politiche per il lavoro e la formazione professionale											
1	Servizi per lo sviluppo del mercato del lavoro	0,00	0,00	0,00	0,00	0,00	0,00	0,00	0,00	0,00	0,00	0,00
2	Formazione professionale	0,00	0,00	0,00	0,00	0,00	0,00	0,00	0,00	0,00	0,00	0,00
3	Sostegno all'occupazione	0,00	0,00	0,00	0,00	0,00	0,00	0,00	0,00	0,00	0,00	0,00
	TOTALE MISSIONE 15 - Politiche per il lavoro e la formazione professionale	0,00	0,00	0,00	0,00	0,00	0,00	0,00	0,00	0,00	0,00	0,00
16	MISSIONE 16 - Agricoltura, politiche agroalimentari e pesca											

**PROSPETTO DELLE SPESE DI BILANCIO PER MISSIONI, PROGRAMMI E MACROAGGREGATI
SPESE IN CONTO CAPITALE E SPESE PER INCREMENTO DI ATTIVITA' FINANZIARIE
PAGAMENTI IN C/RESIDUI
Esercizio finanziario 2022**

MISSIONI E PROGRAMMI / MACROAGGREGATI		Tributi in conto capitale a carico dell'ente	Investimenti fissi lordi e acquisto di terreni	Contributi agli investimenti	Altri trasferimenti in conto capitale	Altre spese in conto capitale	Totale SPESE IN CONTO CAPITALE	Acquisizioni di attività finanziarie	Concessione crediti di breve termine	Concessione crediti di medio-lungo termine	Altre spese per incremento di attività finanziarie	Totale SPESE PER INCREMENTO DI ATTIVITA' FINANZIARIE
		201	202	203	204	205	200	301	302	303	304	300
1	Sviluppo del settore agricolo e del sistema agroalimentare	0,00	0,00	0,00	0,00	0,00	0,00	0,00	0,00	0,00	0,00	0,00
2	Caccia e pesca	0,00	0,00	0,00	0,00	0,00	0,00	0,00	0,00	0,00	0,00	0,00
	TOTALE MISSIONE 16 - Agricoltura, politiche agroalimentari e pesca	0,00	0,00	0,00	0,00	0,00	0,00	0,00	0,00	0,00	0,00	0,00
17	MISSIONE 17 - Energia e diversificazione delle fonti energetiche											
1	Fonti energetiche	0,00	0,00	0,00	0,00	0,00	0,00	0,00	0,00	0,00	0,00	0,00
	TOTALE MISSIONE 17 - Energia e diversificazione delle fonti energetiche	0,00	0,00	0,00	0,00	0,00	0,00	0,00	0,00	0,00	0,00	0,00
18	MISSIONE 18 - Relazioni con le altre autonomie territoriali e locali											
1	Relazioni finanziarie con le altre autonomie territoriali	0,00	0,00	0,00	0,00	0,00	0,00	0,00	0,00	0,00	0,00	0,00
	TOTALE MISSIONE 18 - Relazioni con le altre autonomie territoriali e locali	0,00	0,00	0,00	0,00	0,00	0,00	0,00	0,00	0,00	0,00	0,00
19	MISSIONE 19 - Relazioni internazionali											
1	Relazioni internazionali e Cooperazione allo sviluppo	0,00	0,00	0,00	0,00	0,00	0,00	0,00	0,00	0,00	0,00	0,00
	TOTALE MISSIONE 19 - Relazioni internazionali	0,00	0,00	0,00	0,00	0,00	0,00	0,00	0,00	0,00	0,00	0,00
20	MISSIONE 20 - Fondi e accantonamenti											
1	Fondo di riserva	0,00	0,00	0,00	0,00	0,00	0,00	0,00	0,00	0,00	0,00	0,00
2	Fondo crediti di dubbia esigibilità	0,00	0,00	0,00	0,00	0,00	0,00	0,00	0,00	0,00	0,00	0,00
3	Altri fondi	0,00	0,00	0,00	0,00	0,00	0,00	0,00	0,00	0,00	0,00	0,00
	TOTALE MISSIONE 20 - Fondi e accantonamenti	0,00	0,00	0,00	0,00	0,00	0,00	0,00	0,00	0,00	0,00	0,00
	TOTALE MACROAGGREGATI	0,00	0,00	0,00	0,00	1.634.970,08	1.634.970,08	0,00	0,00	0,00	0,00	0,00

**PROSPETTO DELLE SPESE DI BILANCIO PER MISSIONI, PROGRAMMI E MACROAGGREGATI
SPESE PER SERVIZI PER CONTO TERZI E PARTITE DI GIRO - IMPEGNI
Esercizio finanziario 2022**

MISSIONI E PROGRAMMI / MACROAGGREGATI		Uscite per partite di giro	Uscite per conto terzi	Totale
		701	702	700
99 1	MISSIONE 99 - Servizi per conto terzi Servizi per conto terzi e Partite di giro	104.298,02	15.539,70	119.837,72
	TOTALE MISSIONE 99 - Servizi per conto terzi	104.298,02	15.539,70	119.837,72
TOTALE MACROAGGREGATI		104.298,02	15.539,70	119.837,72

RIEPILOGO SPESE PER TITOLI E MACROAGGREGATI

TITOLI E MACROAGGREGATI DI SPESA		Anno 2022	
		Totale	di cui non ricorrenti
	TITOLO 1 - Spese correnti		
101	Redditi da lavoro dipendente	352.852,69	0,00
102	Imposte e tasse a carico dell'ente	25.361,02	0,00
103	Acquisto di beni e servizi	153.908,77	0,00
104	Trasferimenti correnti	79.250,00	0,00
105	Trasferimenti di tributi (solo per Regioni)	0,00	0,00
106	Fondi perequativi (solo per Regioni)	0,00	0,00
107	Interessi passivi	0,00	0,00
108	Altre spese per redditi da capitale	0,00	0,00
109	Rimborsi e poste correttive delle entrate	0,00	0,00
110	Altre spese correnti	23.831,54	0,00
100	Totale TITOLO 1	635.204,02	0,00
	TITOLO 2 - Spese in conto capitale		
201	Tributi in conto capitale a carico dell'ente	0,00	0,00
202	Investimenti fissi lordi e acquisto di terreni	0,00	0,00
203	Contributi agli investimenti	0,00	0,00
204	Altri trasferimenti in conto capitale	0,00	0,00
205	Altre spese in conto capitale	2.461.048,05	0,00
200	Totale TITOLO 2	2.461.048,05	0,00
	TITOLO 3 - Spese per incremento attività finanziarie		
301	Acquisizioni di attività finanziarie	0,00	0,00
302	Concessione crediti di breve termine	0,00	0,00
303	Concessione crediti di medio-lungo termine	0,00	0,00
304	Altre spese per incremento di attività finanziarie	0,00	0,00
300	Totale TITOLO 3	0,00	0,00
	TITOLO 4 - Rimborso Prestiti		
401	Rimborso di titoli obbligazionari	0,00	0,00
402	Rimborso prestiti a breve termine	0,00	0,00
403	Rimborso mutui e altri finanziamenti a medio lungo termine	0,00	0,00
404	Rimborso di altre forme di indebitamento	0,00	0,00
405	Fondi per rimborso prestiti	0,00	0,00

RIEPILOGO SPESE PER TITOLI E MACROAGGREGATI

TITOLI E MACROAGGREGATI DI SPESA		Anno 2022	
		Totale	di cui non ricorrenti
400	Totale TITOLO 4	0,00	0,00
	TITOLO 5 - Chiusura Anticipazioni ricevute da istituto tesoriere/cassiere		
501	Chiusura Anticipazioni ricevute da istituto tesoriere/cassiere	0,00	0,00
500	Totale TITOLO 5	0,00	0,00
	TITOLO 7 - Uscite per conto terzi e partite di giro		
701	Uscite per partite di giro	104.298,02	0,00
702	Uscite per conto terzi	15.539,70	0,00
700	Totale TITOLO 7	119.837,72	0,00
TOTALE SPESE		3.216.089,79	0,00

ACCERTAMENTI ASSUNTI NELL'ESERCIZIO 2022 E NEGLI ESERCIZI PRECEDENTI IMPUTATI ALL'ANNO SUCCESSIVO CUI SI RIFERISCE IL RENDICONTO E SEGUENTI

TITOLO E TIPOLOGIA DI ENTRATA		Anno successivo a quello cui si riferisce il rendiconto		Secondo anno successivo a quello cui si riferisce il rendiconto		Anni successivi
		Previsioni di competenza del bilancio pluriennale	Accertamenti	Previsioni di competenza del bilancio pluriennale	Accertamenti	Accertamenti
	TITOLO 1 - Entrate correnti di natura tributaria, contributiva e perequativa					
10101	Tipologia 101 - Imposte, tasse e proventi assimilati	0,00	0,00	0,00	0,00	0,00
10102	Tipologia 102 - Tributi destinati al finanziamento della sanità	0,00	0,00	0,00	0,00	0,00
10103	Tipologia 103 - Tributi devoluti e regolati alle autonomie speciali	0,00	0,00	0,00	0,00	0,00
10104	Tipologia 104 - Compartecipazioni di tributi	0,00	0,00	0,00	0,00	0,00
10301	Tipologia 301 - Fondi perequativi da Amministrazioni Centrali	0,00	0,00	0,00	0,00	0,00
10302	Tipologia 302 - Fondi perequativi dalla Regione o Provincia autonoma	0,00	0,00	0,00	0,00	0,00
10000	Totale TITOLO 1	0,00	0,00	0,00	0,00	0,00
	TITOLO 2 - Trasferimenti correnti					
20101	Tipologia 101 - Trasferimenti correnti da Amministrazioni pubbliche	0,00	0,00	0,00	0,00	0,00
20102	Tipologia 102 - Trasferimenti correnti da Famiglie	0,00	0,00	0,00	0,00	0,00
20103	Tipologia 103 - Trasferimenti correnti da Imprese	0,00	0,00	0,00	0,00	0,00
20104	Tipologia 104 - Trasferimenti correnti da Istituzioni Sociali Private	0,00	0,00	0,00	0,00	0,00
20105	Tipologia 105 - Trasferimenti correnti dall'Unione Europea e dal Resto del Mondo	0,00	0,00	0,00	0,00	0,00
20000	Totale TITOLO 2	0,00	0,00	0,00	0,00	0,00
	TITOLO 3 - Entrate extratributarie					
30100	Tipologia 100 - Vendita di beni e servizi e proventi derivanti dalla gestione dei beni	0,00	0,00	0,00	0,00	0,00
30200	Tipologia 200 - Proventi derivanti dall'attività di controllo e repressione delle irregolarità e degli illeciti	20.000,00	0,00	20.000,00	0,00	0,00
30300	Tipologia 300 - Interessi attivi	0,00	0,00	0,00	0,00	0,00
30400	Tipologia 400 - Altre entrate da redditi da capitale	0,00	0,00	0,00	0,00	0,00
30500	Tipologia 500 - Rimborsi e altre entrate correnti	733.730,30	0,00	733.730,30	0,00	0,00
30000	Totale TITOLO 3	753.730,30	0,00	753.730,30	0,00	0,00
	TITOLO 4 - Entrate in conto capitale					
40100	Tipologia 100 - Tributi in conto capitale	0,00	0,00	0,00	0,00	0,00
40200	Tipologia 200 - Contributi agli investimenti	2.071.000,00	0,00	1.171.000,00	0,00	0,00
40300	Tipologia 300 - Altri trasferimenti in conto capitale	0,00	0,00	0,00	0,00	0,00
40400	Tipologia 400 - Entrate da alienazione di beni materiali e immateriali	0,00	0,00	0,00	0,00	0,00
40500	Tipologia 500 - Altre entrate in conto capitale	0,00	0,00	0,00	0,00	0,00
40000	Totale TITOLO 4	2.071.000,00	0,00	1.171.000,00	0,00	0,00
	TITOLO 5 - Entrate da riduzione di attività finanziarie					
50100	Tipologia 100 - Alienazione di attività finanziarie	0,00	0,00	0,00	0,00	0,00
50200	Tipologia 200 - Riscossione crediti di breve termine	0,00	0,00	0,00	0,00	0,00
50300	Tipologia 300 - Riscossione crediti di medio-lungo termine	0,00	0,00	0,00	0,00	0,00
50400	Tipologia 400 - Altre entrate per riduzione di attività finanziarie	0,00	0,00	0,00	0,00	0,00
50000	Totale TITOLO 5	0,00	0,00	0,00	0,00	0,00
	TITOLO 6 - Accensione Prestiti					

ACCERTAMENTI ASSUNTI NELL'ESERCIZIO 2022 E NEGLI ESERCIZI PRECEDENTI IMPUTATI ALL'ANNO SUCCESSIVO CUI SI RIFERISCE IL RENDICONTO E SEGUENTI

TITOLO E TIPOLOGIA DI ENTRATA		Anno successivo a quello cui si riferisce il rendiconto		Secondo anno successivo a quello cui si riferisce il rendiconto		Anni successivi
		Previsioni di competenza del bilancio pluriennale	Accertamenti	Previsioni di competenza del bilancio pluriennale	Accertamenti	Accertamenti
60100	Tipologia 100 - Emissione di titoli obbligazionari	0,00	0,00	0,00	0,00	0,00
60200	Tipologia 200 - Accensione prestiti a breve termine	0,00	0,00	0,00	0,00	0,00
60300	Tipologia 300 - Accensione mutui e altri finanziamenti a medio lungo termine	0,00	0,00	0,00	0,00	0,00
60400	Tipologia 400 - Altre forme di indebitamento	0,00	0,00	0,00	0,00	0,00
60000	Totale TITOLO 6	0,00	0,00	0,00	0,00	0,00
	TITOLO 9 - Entrate per conto terzi e partite di giro					
90100	Tipologia 100 - Entrate per partite di giro	143.000,00	0,00	143.000,00	0,00	0,00
90200	Tipologia 200 - Entrate per conto terzi	37.000,00	0,00	37.000,00	0,00	0,00
90000	Totale TITOLO 9	180.000,00	0,00	180.000,00	0,00	0,00
TOTALE ACCERTAMENTI		3.004.730,30	0,00	2.104.730,30	0,00	0,00

IMPEGNI ASSUNTI NELL'ESERCIZIO 2022 E NEGLI ESERCIZI PRECEDENTI IMPUTATI ALL'ANNO SUCCESSIVO CUI SI RIFERISCE IL RENDICONTO E SEGUENTI

TITOLO E MACROAGGREGATI DI SPESA		Anno successivo a quello cui si riferisce il rendiconto		Secondo anno successivo a quello cui si riferisce il rendiconto		Anni successivi
		Previsioni di competenza del bilancio pluriennale	Impegni	Previsioni di competenza del bilancio pluriennale	Impegni	Impegni
	TITOLO 1 - Spese correnti					
101	Redditi da lavoro dipendente	406.610,00	25.720,00	380.890,00	0,00	0,00
102	Imposte e tasse a carico dell'ente	34.040,00	1.800,00	32.240,00	0,00	0,00
103	Acquisto di beni e servizi	157.600,00	51.836,80	157.600,00	7.035,97	0,00
104	Trasferimenti correnti	99.250,00	0,00	99.250,00	0,00	0,00
107	Interessi passivi	0,00	0,00	0,00	0,00	0,00
110	Altre spese correnti	83.750,30	0,00	83.750,30	0,00	0,00
100	Totale TITOLO 1	781.250,30	79.356,80	753.730,30	7.035,97	0,00
	TITOLO 2 - Spese in conto capitale					
202	Investimenti fissi lordi e acquisto di terreni	0,00	0,00	0,00	0,00	0,00
203	Contributi agli investimenti	0,00	0,00	0,00	0,00	0,00
204	Altri trasferimenti in conto capitale	0,00	0,00	0,00	0,00	0,00
205	Altre spese in conto capitale	2.071.000,00	0,00	1.171.000,00	0,00	0,00
200	Totale TITOLO 2	2.071.000,00	0,00	1.171.000,00	0,00	0,00
	TITOLO 3 - Spese per incremento attività finanziarie					
301	Acquisizioni di attività finanziarie	0,00	0,00	0,00	0,00	0,00
300	Totale TITOLO 3	0,00	0,00	0,00	0,00	0,00
	TITOLO 4 - Rimborso Prestiti					
403	Rimborso mutui e altri finanziamenti a medio lungo termine	0,00	0,00	0,00	0,00	0,00
400	Totale TITOLO 4	0,00	0,00	0,00	0,00	0,00
	TITOLO 7 - Uscite per conto terzi e partite di giro					
701	Uscite per partite di giro	142.000,00	0,00	142.000,00	0,00	0,00
702	Uscite per conto terzi	38.000,00	0,00	38.000,00	0,00	0,00
700	Totale TITOLO 7	180.000,00	0,00	180.000,00	0,00	0,00
TOTALE IMPEGNI		3.032.250,30	79.356,80	2.104.730,30	7.035,97	0,00

TABELLA DEI PARAMETRI OBIETTIVI PER I COMUNI AI FINI DELL'ACCERTAMENTO DELLA
CONDIZIONE DI ENTE STRUTTURALMENTE DEFICITARIO - Anno 2022

AMBITO TERRITORIALE OTTIMALE N.5 MARCHE	Prov.	AP
---	-------	----

		Barrare la condizione che ricorre	
P1	Indicatore 1.1 (Incidenza spese rigide - ripiano disavanzo, personale e debito - su entrate correnti) maggiore del 48%	[] Si	[X] No
P2	Indicatore 2.8 (Incidenza degli incassi delle entrate proprie sulle previsioni definitive di parte corrente) minore del 22%	[X] Si	[] No
P3	Indicatore 3.2 (Anticipazioni chiuse solo contabilmente) maggiore di 0	[] Si	[X] No
P4	Indicatore 10.3 (Sostenibilità debiti finanziari) maggiore del 16%	[] Si	[X] No
P5	Indicatore 12.4 (Sostenibilità disavanzo effettivamente a carico dell'esercizio) maggiore dell'1,20%	[] Si	[X] No
P6	Indicatore 13.1 (Debiti riconosciuti e finanziati) maggiore dell'1%	[] Si	[X] No
P7	[Indicatore 13.2 (Debiti in corso di riconoscimento) + Indicatore 13.3 (Debiti riconosciuti e in corso di finanziamento)] maggiore dello 0,60%	[] Si	[X] No
P8	Indicatore concernente l'effettiva capacità di riscossione (riferito al totale delle entrate) minore del 47%	[] Si	[X] No

Gli enti locali che presentano almeno la metà dei parametri deficitari (la condizione "SI" identifica il parametro deficitario) sono strutturalmente deficitari ai sensi dell'articolo 242, comma 1, Tuel.

Sulla base dei parametri suindicati l'ente è da considerarsi in condizioni strutturalmente deficitarie	[] Si	[X] No
--	--------	----------



Autorità di Ambito Territoriale Ottimale n°5 – Marche Sud Ascoli Piceno
(istituto con Legge Regionale n° 18/98)

RELAZIONE SULLA GESTIONE ALLEGATA AL RENDICONTO ANNO 2022

**AMBITO TERRITORIALE OTTIMALE N.5 MARCHE SUD
ASCOLI PICENO E FERMO**

Indice

RELAZIONE DEL DIRETTORE

RELAZIONE TECNICA

INTRODUZIONE

IL RENDICONTO FINANZIARIO

PRINCIPALI VOCI DEL CONTO DI BILANCIO

IL CONTO DEL BILANCIO

Analisi delle entrate

Altre informazioni aggiuntive – indicatore delle entrate

Analisi della spesa

Altre informazioni aggiuntive – indicatore della spesa

ELENCO ANALITICO DELLE QUOTE VINCOLATE E ACCANTONATE DEL RISULTATO DI AMMINISTRAZIONE

PROSPETTO DIMOSTRATIVO DEL RISULTATO DI AMMINISTRAZIONE

RESIDUI ATTIVI E PASSIVI PER ANNO DI PROVENIENZA

ALTRE INFORMAZIONI

Gestione di cassa

Equilibri di cassa

Verifica equilibri

STATO PATRIMONIALE

CONTO ECONOMICO

ALLEGATI B-1/ B-2 / B-3/ B-4/ B-5

RELAZIONE DEL DIRETTORE

PREMESSA

Nel 2021 l'economia italiana ha messo a segno un buon recupero, con una crescita del PIL pari al 6,6 per cento in termini reali e una discesa del deficit e del debito della Pubblica amministrazione (PA) in rapporto al PIL più accentuata del previsto, rispettivamente al 7,2 per cento e al 150,8 per cento del PIL (dal 9,6 per cento di deficit e 155,3 per cento di debito del 2020).

Negli ultimi mesi dell'anno, il quadro economico si è deteriorato, non solo per l'impennata dei contagi da Covid-19 causata dalla diffusione della variante Omicron, ma anche per l'eccezionale aumento del prezzo del gas naturale, che ha trainato al rialzo le tariffe elettriche.

La conseguente crescita del tasso di inflazione, comune a tutte le economie avanzate, seppure con diversa intensità, ha portato le principali banche centrali a rivedere l'orientamento della politica monetaria in direzione restrittiva o, nel caso della Banca Centrale Europea, a segnalare l'approssimarsi di tale inversione di tendenza.

Conseguentemente, i tassi di interesse sono saliti e il differenziale del rendimento sui titoli di Stato italiani nei confronti di quello sul Bund tedesco si è allargato. Le prospettive di crescita, sebbene riviste lievemente al ribasso, prima dello scoppio della guerra restavano comunque favorevoli.

A febbraio 2022, facendo seguito a una escalation militare, la Russia ha avviato la sua invasione dell'Ucraina, alla quale l'Unione Europea (UE), il G7 e numerosi altri Paesi hanno risposto con una serie di sanzioni economiche. Agli eventi bellici è conseguita un'ulteriore impennata dei prezzi dell'energia, degli alimentari, dei metalli e di altre materie prime e si è accentuata la flessione della fiducia di imprese e famiglie.

In Italia, a marzo l'inflazione al consumo è salita al 6,7 per cento e anche l'inflazione di fondo (al netto dei prodotti energetici e alimentari freschi), seppure assai più moderata, ha raggiunto il 2 per cento.

A fronte di questi sviluppi, le prospettive di crescita dell'economia a fine 2022 sono state più deboli e assai più incerte che a inizio anno.

Il peggioramento del quadro economico è determinato dall'andamento delle variabili esogene - dai prezzi dell'energia ai tassi d'interesse, dal tasso di cambio ponderato dell'euro alla minor crescita prevista dei mercati di esportazione dell'Italia.

Alla luce delle tante incognite dell'attuale situazione, la previsione tendenziale è caratterizzata da notevoli rischi al ribasso.

Tra questi spicca la possibile interruzione degli afflussi di gas naturale dalla Russia, che nel 2021 hanno rappresentato il 40 per cento delle nostre importazioni. Sebbene questo rischio sia già parzialmente incorporato negli attuali prezzi del gas e del petrolio, è plausibile ipotizzare che un completo blocco del gas russo causerebbe ulteriori aumenti dei prezzi, che influirebbero negativamente sul PIL e spingerebbero ulteriormente al rialzo l'inflazione.

Il Governo ha risposto al repentino aumento dei prezzi dei prodotti energetici con misure di contenimento dei costi per gli utenti di gas ed energia elettrica. A queste misure si aggiungono ulteriori interventi adottati nei primi mesi dell'anno in favore di specifiche categorie (contributi a fondo perduto e sostegno della liquidità delle imprese), quelli per coprire parte dei costi di Regioni ed enti locali e quelli per il settore della sanità (nel complesso, per ulteriori 4,1 miliardi nel 2022).

Il Governo sta anche operando per una risposta più ampia e strutturale alla crisi energetica, sia con azioni a livello nazionale che con l'attiva partecipazione alla formulazione delle politiche europee.

Sul fronte nazionale, di concerto con le imprese del settore, è in corso uno sforzo di ampliamento e diversificazione degli approvvigionamenti di gas tramite un maggior ricorso alle forniture attraverso i gasdotti meridionali, nonché di aumento delle importazioni di GPL e della capacità di rigassificazione. Sarà inoltre promosso un incremento della produzione nazionale di gas naturale e di biometano.

All'impegno del Governo e delle società del settore per diversificare le fonti di approvvigionamento di gas si accompagnano sforzi crescenti per ridurre rapidamente la dipendenza dalle fonti fossili di energia attraverso l'impulso all'istallazione di capacità produttiva di elettricità da fonti rinnovabili.

Questa linea è coerente con la recente comunicazione *REPowerEU* della Commissione europea, la quale pone l'enfasi sullo sviluppo della produzione di biocombustibili e su una politica concertata a livello europeo per l'acquisizione di gas e l'imposizione di livelli minimi di stoccaggio, oltre ad invitare gli Stati membri a contenere i consumi di energia tramite il potenziamento dell'efficienza energetica degli edifici e misure di risparmio, per esempio sulla temperatura degli ambienti interni.

L'obiettivo principale nella risposta all'attuale crisi energetica è di accelerare la transizione ecologica assicurando al contempo le forniture di gas, che costituiscono il ponte verso un'economia de carbonizzata e sostenibile, e migliorando i meccanismi di funzionamento e la trasparenza dei mercati dell'energia.

Più in generale, è necessario che la difficile fase non distolga l'attenzione, ma anzi rafforzi l'impegno di tutte le amministrazioni e di tutti i livelli di governo ad attuare efficacemente il Piano Nazionale di Ripresa e Resilienza (PNRR), di cui la transizione ecologica è il capitolo più corposo in termini di investimenti programmati.

L'ultimo anno è stato anche caratterizzato da strozzature nei trasporti internazionali e nella logistica, nonché dalla carenza di prodotti d'importanza cruciale nelle moderne filiere industriali quali i semiconduttori.

L'incertezza è tuttavia molto ampia, in relazione a fattori politici ed economici internazionali. Se lo scenario globale dovesse ulteriormente deteriorarsi, vi sarebbe il rischio che la crescita annua risulti inferiore a quella derivante dal trascinarsi del risultato del 2021.

SCENARIO NORMATIVO E REGOLATORIO

Per comprendere l'attuale scenario di riferimento è opportuno fare un quadro delle principali novità normative nonché dei principali provvedimenti regolatori di settore.

Dal punto di vista normativo sia nazionale che regionale le principali novità in materia di SII sono legate al **PNRR**.

L'Unione Europea ha risposto alla crisi pandemica con il Next Generation EU (NGEU). È un programma di portata e ambizione inedite, che prevede investimenti e riforme per accelerare la transizione ecologica e digitale; migliorare la formazione delle lavoratrici e dei lavoratori; e conseguire una maggiore equità di genere, territoriale e generazionale.

L'Italia è la prima beneficiaria, in valore assoluto, dei due principali strumenti del NGEU: il Dispositivo per la Ripresa e Resilienza (RRF) e il Pacchetto di Assistenza alla Ripresa per la Coesione e i Territori d'Europa (REACT-EU). Il solo RRF garantisce risorse per 191,5 miliardi di euro, da impiegare nel periodo 2021- 2026, delle quali 68,9 miliardi sono sovvenzioni a fondo perduto.

L'Italia intende inoltre utilizzare appieno la propria capacità di finanziamento tramite i prestiti della RRF, che per il nostro Paese è stimata in 122,6 miliardi. Il dispositivo RRF richiede agli Stati membri di presentare un pacchetto di investimenti e riforme: il Piano Nazionale di Ripresa e Resilienza (PNRR).

Il citato PNRR descrive gli obiettivi strategici e le linee di intervento che l'Italia intende adottare ai fini dell'utilizzo delle risorse messe a disposizione nell'ambito del programma Next Generation EU.

In accordo con le Linee guida indicate dalla Commissione europea, il PNRR si basa su tre assi strategici: la digitalizzazione e innovazione, la transizione ecologica e l'inclusione sociale.

Ferma restando la necessaria armonizzazione e integrazione tra i richiamati assi strategici, il PNRR si articola in sei missioni (digitalizzazione, innovazione, competitività, cultura e turismo; rivoluzione verde e transizione ecologica; infrastrutture per una mobilità sostenibile; istruzione e ricerca; inclusione e coesione; salute), che rappresentano le "aree tematiche" strutturali di intervento, a loro volta declinate in sedici componenti funzionali e quarantotto linee di intervento per progetti, cui sono allocate le risorse disponibili.

In tale quadro, sono stati individuati e definiti "progetti in essere" e "progetti nuovi".

Nell'ambito in particolare della Misura 2 si pongono in campo azioni per garantire la sicurezza e l'efficienza del sistema idrico nonché per garantire la sicurezza, l'approvvigionamento e la gestione sostenibile delle risorse idriche lungo l'intero ciclo, andando ad agire attraverso una manutenzione straordinaria sugli invasi e completando i grandi schemi idrici ancora incompiuti, migliorando lo stato di qualità ecologica e chimica dell'acqua, la gestione a

livello di bacino e l’allocazione efficiente della risorsa idrica tra i vari usi/settori (urbano, agricoltura, idroelettrico, industriale).

Per il raggiungimento degli obiettivi citati si è ritenuto indispensabile la previsione di accompagnare i progetti di investimento con un’azione di riforma che rafforzi e affianchi la governance del servizio idrico integrato, affidando il servizio a gestori efficienti nelle aree del paese in cui questo non è ancora avvenuto e, ove necessario, affiancando gli enti interessati con adeguate capacità industriali per la messa a terra degli interventi programmati.

Il PNRR nell’ambito della Missione 2 “Rivoluzione verde e transizione ecologica” alla Componente 4 “*Tutela del territorio e della risorsa idrica*” nella Misura 4 “*Garantire la gestione sostenibile delle risorse idriche lungo l’intero ciclo e il miglioramento della qualità ambientale delle acque interne e marittime*” prevede l’Investimento 4.2 “*Riduzione delle perdite nelle reti di distribuzione dell’acqua, compresa la digitalizzazione e il monitoraggio delle reti*” (di seguito M2C4 - I4.2).

In questo scenario il Gestore Ciip è impegnato a realizzare infrastrutturazioni strategiche indifferibili e attività manutentiva straordinaria che nel periodo 2023-2027 in cui valore ammonta ad €ml 234.

Si elencano di seguito i finanziamenti a fondo perduto ottenuti ed in corso di definizione.

Descrizione	Ente	Importo Contributo
PNRR–M2C4–I4.1 - Anello dei Sibillini	Ministero delle Infrastrutture e dei trasporti	30.250.000
Nuovo acquedotto del Pescara primo stralcio "Piano Nazionale di interventi nel settore idrico"	Ministero delle Infrastrutture e dei trasporti	27.000.000
Interconnessione Anello dei Sibillini - Progettazione Piano Nazionale sez. “Acquedotti”	Ministero dell'Ambiente e della Sicurezza Energetica (ARERA / CSEA)	6.100.000
Crisi Idrica – Ordinanza Protezione Civile n. 581/2019	Protezione Civile Nazionale Regione Marche	5.813.566
APQ Zona CONSIND “realizzazione di interventi di miglioramento del SII” L.106/2021	Regione Marche	5.000.000
Eventi Sismici - Ordinanza Protezione Civile 67/2018	Regione Marche	2.600.000

CIS AREE SISMA - "Acqua 4.0" - Opportunità per lo sviluppo integrato del Ministero per il Sud e la Coesione territorio colpito dal sisma.	Territoriale	2.320.000
"Riutilizzo risorsa idrica" Regione Marche – Decreti P.F. Tutela delle acque e difesa Marche del suolo e della costa n. 146 del 03/12/2020 e n. 10 del 15/02/2021	Regione	1.518.919
"Scolmatori" - Regione Marche – Decreto P.F. Tutela delle acque e difesa del suolo e della costa n. 17 del 19/03/2020	Regione Marche	1.505.434
Spostamento condotta adduttrice SP 64 Nursina	ANAS	900.000
Sisma somma urgenza	Regione Marche	869.398
Realizzazione reti idriche e fognarie nuovo ospedale Fermo	Regione Marche	800.000
Realizzazione reti idriche e fognarie nuovo ospedale Amandola	Regione Marche	800.000
Credito imposta ricerca e sviluppo anni 2018-19-20	Agenzia Entrate	750.842
SAE - Comuni cratere	Protezione Civile Regione Marche	450.126
"Mareggiate" Ordinanza CDPC n. 622 del 17/12/2019 + risorse FSUE	Regione Marche	340.519
APQ – Conformità agglomerati - MARI 2009	Regione Marche	338.746
APQ – Conformità agglomerati - MARI 2014	Regione Marche	115.993
Descrizione	Ente	Importo Contributo
Rifacimento condotta Salette	Privato	114.833
Crediti imposta risparmio energetico anni 2012-2013-2014-2015	Agenzia Entrate	93.780
Fondo Adeguamento Materiali Costruzione art. 15.comma 8 Dlgs 73 del 25/05/2021	Ministero delle Infrastrutture e dei Trasporti	79.813
Interventi Fosso Petronilla	Consorzio Bonifica Marche	29.964
Credito imposta bonifica amianto	Agenzia Entrate	22.093
Interventi Fosso Rio Valle Oscura	Consorzio Bonifica Marche	16.503
Riutilizzo acque Water Scarcity Programme	Eit Digital European Institute of Innovation & Technology	8.000

Totale complessivo contributi assentiti	87.838.530
--	-------------------

Sono in via di definizione i seguenti finanziamenti a fondo perduto

Descrizione	Ente	Importo Contributo
PNRR–M2C4–I4.1 - Anello dei Sibillini - Fondo Caro Materiali	Ministero delle infrastrutture e dei Trasporti	8.788.567
PNRR – M2C1.1.I1.1 – Linea C (Trattamento Fanghi Basso Tenna)	Ministero dell'Ambiente e della Sicurezza Energetica	4.051.519
PNRR – M2C4 - Santa Maria Goretti	Regione Marche	2.100.000
Totale complessivo contributi in corso di definizione		14.940.086

Le erogazioni dei finanziamenti sono connesse alla progressiva realizzazione delle opere

Nel 2022 l'Ato5, inoltre, ha provveduto a presentare ulteriori proposte per l'ottenimento di eventuali finanziamenti riassunte di seguito:

- **BANDO PNRR – M2C1.1.I1.1 – LINEA C:** Presentata proposta progettuale dal titolo "Realizzazione di un sistema di trattamento fanghi da installare c/o depuratore Basso Tenna"
 Importo ammissibile finanziamento € 4.051.519,11 □ Emanato Decreto n. 193 del 21/10/2022 dal MITE con proposta di graduatoria delle Proposte ammissibili al finanziamento secondo un ordine decrescente rispetto al punteggio attribuito; la proposta CIIP è posizionata al 23^ posto e si è in attesa della graduatoria definitiva.
- **BANDO PNRR - M2C4 - I.4.2** 'Riduzione delle perdite nelle reti di distribuzione dell'acqua, compresa la digitalizzazione e il monitoraggio delle reti':
 Presentata proposta dal titolo "Digitalizzazione e monitoraggio delle reti idriche finalizzate alla riduzione delle perdite nel territorio dell'Ato 5 Marche Sud Ascoli Piceno" □ presentata proposta a Maggio 2022 per un importo ammissibile a finanziamento di € 19.559.350,44, risultata ammessa ma non

finanziata per carenza di fondi; presentata nuova proposta in occasione dell'apertura della seconda finestra temporale a Ottobre 2022 per un importo di € 25.704.223,45, si è in attesa del decreto di ammissione.

- **CIS ACQUA BENE COMUNE:** Predisposte schede di richiesta finanziamento per i seguenti interventi:

Titolo intervento	Importo Intervento	Importo a tariffa	canale di finanziamento	importo finanziamento previsto
Acquedotto del Pescara — Variante di tracciato e messa in sicurezza del tratto compreso tra Capodacqua di Arquata ed il nodo di Borgo d'Arquata	45.450.000	8.108.532	CIS	10.341.468
Manutenzione straordinaria depuratore "Campolungo"	10.000.000	1.000.000	CIS	9.000.000
Realizzazione tre nuovi collettori per l'alta, media e bassa vallata dell'Aso, smantellamento del depuratore di Pedaso, spostamento e potenziamento del depuratore di Marina di Altidona - Collettore al nuovo depuratore di Altidona	3.000.000	150.000	CIS	2.850.000
Realizzazione tre nuovi collettori per l'alta, media e bassa vallata dell'Aso, smantellamento del depuratore di Pedaso, spostamento e potenziamento del depuratore di Marina di Altidona - Depuratore di Altidona	10.320.000	1.000.000	CIS	9.320.000
Realizzazione variante di tracciato condotta adduttrice Pescara d'Arquata tratto Borgo - Nodo Ascensione	94.000.000	-	CIS	50.000.000
Realizzazione di una vasca alta a completamento della variante di tracciato della condotta adduttrice Pescara d'Arquata tratto Capodacqua -	8.250.000	-	CIS	8.250.000

- **Bando PNRR - Missione 2 Componente 4 investimento 4.4** - avviso Decreto ministeriale n. 191 del 17/05/2022- presentate le seguenti proposte:

Titolo intervento	Importo Intervento	Importo a tariffa	canale di finanziamento	importo finanziamento previsto
Ampliamento dell'impianto di depurazione di Santa	3.900.000 €	1.800.000	€ PNRR M2C4I4.4	- 2.100.000 €

Maria Goretti di Offida a 25.000 AE				
Manutenzione straordinaria dell'impianto di depurazione di San Benedetto del Tronto per l'adeguamento alle N.T.A. del Piano di Tutela delle Acque - 2 Stralcio	3.700.000 €	1.000.000 €	PNRR M2C4I4.4	- 2.700.000 €

- **RICOSTRUZIONE SISMA:** Predisposte schede di richiesta finanziamento sia per interventi aventi come riferimento ATO 5 che quelli CIIP. L'importo delle schede ammissibili a finanziamento è di circa € 65,5

Dal punto di vista regolatorio i provvedimenti più rilevanti approvati da parte di ARERA nel corso del 2022, che comportano riflessi sulla regolazione locale sono i seguenti, sono i seguenti:

- Approvazione del metodo tariffario idrico (MTI 3) per il terzo periodo regolatorio (2020 – 2023) con definizione delle regole per il computo dei costi ammessi al riconoscimento tariffario e delle modalità di aggiornamento del piano tariffario e del programma degli interventi.
- Modifiche al testo integrato delle modalità applicative del bonus sociale idrico per la fornitura di acqua agli utenti domestici economicamente disagiati (TIBSI) in coerenza con l'articolo 57-bis del decreto-legge 26 ottobre 2019, n. 124, convertito con modificazioni dalla legge 19 dicembre 2019, n. 157.
- Adozione di misure urgenti nel servizio idrico integrato alla luce della emergenza COVID-19 al fine di mitigare gli effetti dell'emergenza da COVID-19 sull'equilibrio economico e finanziario delle gestioni e sulle condizioni di svolgimento delle prestazioni, garantendo la continuità dei servizi essenziali nonché creando le condizioni per il rilancio della spesa per investimenti.
- Misure urgenti per l'emergenza epidemiologica COVID-19 a tutela dei clienti e utenti finali, con conseguente mancata applicazione delle procedure di sospensione delle forniture di energia elettrica, gas naturale e acqua per morosità del cliente/utente finale, e costituzione presso la Cassa per i Servizi Energetici e Ambientali di un apposito conto di gestione in relazione alle straordinarie esigenze di immediata disponibilità di risorse finanziarie

per garantire, nella fase di emergenza in corso, la sostenibilità degli interventi a favore dei clienti finali dei settori elettrico, gas e degli utenti finali del settore idrico.

La applicazione a livello locale dei suddetti provvedimenti trova espressione nella definizione dello schema regolatorio per il periodo 2020 – 2023 proposto all'ARERA con Deliberazione di Assemblea Aato n. 8 del 17/11/2022 ai fini della relativa approvazione, corrispondente all'insieme dei seguenti atti: il Programma degli Interventi (PdI) comprensivo del Piano delle Opere Strategiche (POS), il Piano Economico-Finanziario (PEF), la Convenzione di gestione.

Con riferimento alla tutela dell'utenza, ARERA ha progredito l'estensione del sistema di tutele per i reclami e le controversie dei clienti ed utenti finali dei settori regolati anche al settore idrico (delibera 142/2019/E/idr). Infine, con decorrenza dal 01/01/2020 ARERA ha introdotto la nuova regolazione delle procedure di morosità.

Per quanto riguarda i principali strumenti di programmazione a livello regionale appare probabile da parte dell'Assemblea legislativa regionale delle Marche un aggiornamento del Piano di Tutela delle Acque (PTA) già approvato nell'anno 2010 e successivamente modificato nel corso degli ultimi anni.

Ulteriori elementi importanti per inquadrare lo scenario di riferimento sono al Crisi Idrica in atto e gli interventi derivanti dal terremoto del 2016 e seguenti.

Dal punto di vista strategico l'obiettivo primario è quello di mantenere l'attuale stato di affidabilità del sistema ente di ambito – gestore, ritenuto condizione necessaria per potere garantire la realizzazione degli interventi pianificati e garantire che il servizio erogato rispetti gli standard prefissati. A tal fine è indispensabile rispettare tutti gli adempimenti previsti da ARERA relativamente ai diversi aspetti di regolazione già avviati e ulteriori che intenderà affrontare, nei tempi previsti. Risulta inoltre prioritario il controllo del mantenimento da parte del gestore degli impegni pianificati, in termini di standard di servizio, investimenti programmati, equilibrio economico-finanziario della gestione.

ATTIVITÀ DELL'AUTORITÀ NEL CORSO DEL 2022

ELEZIONE DEL PRESIDENTE E DEL VICE PRESIDENTE

Con Deliberazione di Assemblea numero 2 del 24/06/2022, così come previsto dalla legge istitutiva dell'EGATO si è provveduto all'elezione del Presidente e del Vice Presidente dell'Ente, in particolare

PRESIDENTE: Marco Fioravanti, Sindaco del Comune di Ascoli Piceno;

VICEPRESIDENTE: Antonio Del Duca, Sindaco del Comune di Montedinove;

APPLICAZIONE MISURE CONTENIMENTO COVID

L'emergenza epidemiologica da Coronavirus ha costretto i paesi ad intervenire, con risorse ingenti e urgenti a contrastarne la diffusione. In particolare dal 2020 corso del 2020 si sono susseguiti una serie di dispositivi di legge per effetto dei quali l'AATO 5 Marche ha adottato tutte le misure per il contrasto e il contenimento della diffusione del nuovo virus negli ambienti di lavoro, disciplinando con apposito protocollo tutte le misure di sicurezza che devono essere adottate dai propri dipendenti.

Dopo le prime due fasi, la cosiddetta fase 1 (da fine febbraio a fine giugno 2020) dove si è provveduto urgentemente ad adottare ogni misura utile a tutela dell'incolumità dei dipendenti di questo Ente è ricorso in via sperimentale ed urgente, all'istituto dello smart working, e **la fase 2** (da fine giugno al 31 luglio 2021) caratterizzata dal consolidamento delle misure di contenimento, si è passati alla cosiddetta **fase 3** (dopo il 1 agosto 2021) che ha visto oltre al consolidamento delle misure anticovid l'adozione del **POLA** con la strutturazione dell'istituto dello smart working.

Con Decreto del Vice Presidente numero 5 del 18/11/2021 è stato adottato il POLA (Piano Operativo lavoro Agile) dell'AATO5.

REGOLAZIONE TARIFFARIA ARERA ANNI 2022-2023

L'aggiornamento del Piano 2020-2023, nell'ottica ed in conseguenza del grave quadro economico-sociale in cui versano le popolazioni e gli imprenditori economici del territorio dei Comuni serviti nelle due province di Ascoli Piceno e Fermo, sia per le conseguenze del sisma che della crisi idrica nonché della pandemia da Covid-19, l'AATO5, sentito il Comitato Ristretto Congiunto CIIP-ATO n.5, ha effettuato un aggiornamento tariffario prevedendo una invarianza della tariffa da applicare ai cittadini per il quadriennio 2020-2023, salvo che alla verifica biennale prevista dal metodo, si rilevi un peggioramento dello scenario ipotizzato nella proposta che imponga un riequilibrio tariffario.

L'andamento degli esercizi 2020 e 2021 ha però evidenziato significative divergenze rispetto al Piano Economico Finanziario 2020-2047 con contrazione dei ricavi, a causa della diminuzione dei consumi, e incremento di tutti i costi, in particolare quelli relativi all'energia elettrica, dovuti al perdurare della crisi idrica, ed all'incremento del suo costo d'acquisto e costi di acquisto delle materie prime.

Il rapido peggioramento dei fattori economico finanziari conseguenti alla pandemia da Covid 19 ed alla guerra russo-ucraina, che hanno influito pesantemente sia sul costo delle materie prime necessarie alla gestione ordinaria ed agli investimenti, sia costo dei prodotti energetici, ha mutato fortemente le condizioni preventivate nella Regolazione ARERA per gli anni 2020-2023.

La CIIP nel biennio 2021-2022 ha acquisito ulteriori finanziamenti a fondo perduto del PNRR che però impegnano il Gestore a realizzare gli investimenti entro il 2026.

Nella regolazione tariffaria del 2020 l'EGATO ed il Gestore CIIP hanno dovuto tenere in considerazione il solo finanziamento contrattualizzato con il Ministero delle Infrastrutture e Trasporti per €ml 27 milioni per la realizzazione del Nuovo Acquedotto del Pescara 1° stralcio funzionale.

Successivamente il Gestore ha ottenuto finanziamenti a fondo perduto da fondi PNRR per circa €ml 76 che debbono inderogabilmente essere impiegati in investimenti che debbono essere messi in esercizio entro il 2026.

Questo nuovo ed inatteso scenario economico – finanziario nazionale ed internazionale, dovuto soprattutto all'iperbolico aumento dei costi energetici (+300%) e dei costi delle materie prime (+30%) ed all'aumento del tasso di inflazione annuo di quasi il 12%, ha imposto un riallineamento delle tariffe del SII in modo da consentire la sostenibilità economico finanziaria del Piano d'Ambito 2022-2047.

Le attività di regolazione nei primi mesi dell'anno 2022 hanno atteso l'evoluzione degli eventi economico-finanziari sopra descritti nella speranza di una loro mitigazione.

Il 20 ottobre 2022 è intervenuta l'ARERA che ha diffidato EGATO n. 5 e gestore CIIP spa ad effettuare la Regolazione Tariffaria 2022-23 entro 30 giorni dalla notifica del provvedimento evidenziando che la mancata ottemperanza della diffida avrebbe comportato l'applicazione delle seguenti misure:

- Determinazione d'ufficio della tariffa decurtando la vigente del 10%
- Porre a zero i costi di funzionamento dell'EGATO
- Sospendere i trasferimenti dei finanziamenti a fondo perduto

L'attività di verifica dei costi e degli investimenti da realizzare è stata condotta dalle strutture dell'EGATO e della CIIP con specifica attenzione alla possibilità

di differire la realizzazione di opere con bassa criticità.

La proposta congiunta presentata nel Comitato Ristretto Congiunto dei due Enti sulla quale è stato unanime benestare è stata la seguente:

- mc/anno acqua fatturati = 19,6 ML mc costanti negli anni 2022-2047;
- Stima dei costi operativi annui medi periodo 2023-2047= € 36,4 ML euro a fronte dei 39 ML del 2022 (stimati medi -2,5 ML annui quindi -62,5 ML su tutto il piano);
- Considerati come assentiti 12,8 ML di contributi su interventi PNRR nel periodo 2023-2026;
- Rimodulazione degli investimenti per 28 ML che slittano oltre il 2025;
- Investimenti periodo 2022-2027 pari a €ml 234 la cui copertura finanziaria può essere così ripartita: Mutui/Prestiti 67 ML (29%) – Contributi a fondo perduto 89,5 ML (38%) – da Tariffa 84,5 ML (33%);
- Reperimento risorse finanziarie per 60 ML tramite mutui e ulteriori 7 ML di prestiti a breve; □ Variazione del teta previsto (VI quadrante MTI-3):

Voce	ANNO 2022	ANNO 2023
VRGa calcolato	57.392.321	62.715.268
tetaa calcolato	1,071	1,151

La regolazione tariffaria ARERA anni 2022-2023 è stata approvata dell'Assemblea dell'EGATO il 17/11/2022 con la delibera n. 8/2022 nella quale è stato deliberato anche:

- L'approvazione dell'emendamento proposto dai Sindaci in ragione del quale la CIIP effettuerà il conguaglio relativo all'anno 2022 rateizzato ed a decorrere da luglio 2023 e comunque dopo aver fatto la revisione del Piano d'Ambito entro giugno 2023;
- di impegnare il Gestore CIIP spa a proporre di concerto con l'EGATO, non appena le condizioni economiche generali siano migliorate (riduzione dei costi energetici e dei materiali, ottenimento di ulteriori finanziamenti a fondo perduto sulle opere già previste nel periodo) e comunque non oltre il giugno 2023, istanza di riequilibrio economico-finanziario a ribasso;

Il flusso annuo degli investimenti è il seguente:

Annualità	Pdl		Differenze
	2020-2047	2022-2047	
2022	17.528	25.879	8.351
2023	16.524	36.125	19.601
2024	16.219	54.692	38.473
2025	15.119	57.089	41.970
2026	14.469	38.779	24.310
2027	13.219	21.351	8.132
2028	13.219	19.493	6.274
2029	13.222	11.493 -	1.728
2030	13.222	11.605 -	1.617
2031	14.222	11.605 -	2.617
2032	14.222	11.605 -	2.617
2033	15.187	11.605 -	3.582
2034	15.187	11.605 -	3.582
2035	15.187	11.605 -	3.582
2036	15.187	11.605 -	3.582
2037	15.187	11.605 -	3.582
2038	15.187	11.605 -	3.582
2039	15.187	11.605 -	3.582
2040	15.187	11.605 -	3.582
2041	15.187	11.605 -	3.582
2042	15.187	11.605 -	3.582
2043	15.187	11.605 -	3.582
2044	15.187	11.605 -	3.582
2045	15.187	11.605 -	3.582
2046	15.187	11.605 -	3.582
2047	11.167	11.605	437

384.969 473.783 88.814

ATTUAZIONE PROVVEDIMENTI RELATIVI AL TERREMOTO DELL'ITALIA CENTRALE DEL 24 AGOSTO 2016 E SEGUENTI E ATTUAZIONE ATTIVITA' CONNESSE ALLA CRISI IDRICA SISMA

RENDICONTAZIONE EMERGENZA TERREMOTO, RENDICONTAZIONE EMERGENZA, NEVE, FONDI MINISTERIALI

Nel corso del 2017 sono state attivate tra l'AATO e la Regione Marche tutte le attività tecnico amministrative per la rendicontazione delle cosiddette spese in emergenza sostenute dal Gestore Ciip nel periodo immediatamente successivo agli eventi sismici e nel corso delle nevicate dell'inverno 2016-2018.

La rendicontazione è stata effettuata attraverso il portale Cohesion della Regione Marche ed è stata completata nel corso del 2022.

Lavori Terzi	Manodopera CIIP	Materiale CIIP	Professionisti Esterni	IVA	Totale Rendicontato	Importo con Decreto di Liquidazione Regionale	Importo Liquidato alla CIIP	MISURA
512.521,53	26.247,70	176.545,87	11.766,55	-	727.081,65	727.081,65	727.081,65	7
431.308,42	1.386,51	17.299,62	59.492,15	44.232,79	553.719,49	553.719,49	553.719,49	15
2.249,97	-	-	-	-	2.249,97	2.249,97	2.249,97	3
-	6.230,85	13.820,68	-	-	12.983,14	12.983,14	12.983,14	2
23.820,42	3.894,88	11.109,20	-	-	38.824,50	38.824,50	38.824,50	15S
18.374,27	1.515,62	1.940,79	-	-	21.830,68	21.830,68	21.830,68	15C
946.079,92	33.865,06	207.666,17	71.258,70	44.232,79	1.356.689,43	1.356.689,43	1.356.689,43	

RENDICONTAZIONE FONDO PER LO SVILUPPO E LA COESIONE (FSC) 2014-2020 - PIANO OPERATIVO AMBIENTE- SOTTO PIANO - "INTERVENTI PER LA TUTELA DEL TERRITORIO E DELLE ACQUE

Nel corso del 2022 l'AATO sta rendicontando l'andamento tecnico amministrativo dell'investimento "Realizzazione di un sistema di collettori al fine di separare le acque meteoriche dalle nere, che attualmente confluiscono in un unico collettore al depuratore di Campolungo AP" così finanziato:

- Euro 5.000.000,00 Fonte: PO "Ambiente" FSC 2014-2020
- Euro 800.000,00 Fonte: Tariffa Servizio Idrico Integrato

Di seguito è possibile riassumere lo stato di avanzamento al 31.12.2022:

PIANIFICAZIONE E AVANZAMENTO - Anno	Importo Realizzato	Importo da realizzare	Totale
2020	28.521,67	0	28.521,67
2021	221.039,38	0	221.039,38
2022	879,16	499.120,84	500.000,00
2023	0	2.500.000,00	2.500.000,00
2024	0	2.368.960,62	2.368.960,62
2025	0	181.478,33	181.478,33
Totale	250.440,21	5.549.559,79	5.800.000,00

PIANO OPERE PUBBLICHE SISMA 2016

L'Ufficio Speciale per la Ricostruzione della Regione Marche, con nota del 14 marzo 2017, prot. 563 ha comunicato a questa Autorità che in data 22 febbraio 2017 è stato rilasciato il sistema per la composizione del Piano Opere Pubbliche e del Piano nuove scuole e la compilazione della proposta di Piano delle opere pubbliche informazioni. Con nota protocollo n. 589/2017 l'Aato, su proposta del Gestore Ciip ha provveduto a comunicare all'ufficio per la ricostruzione l'elenco degli interventi; si tratta di 81 interventi sulle reti acquedottistiche, di fognatura e di depurazione inseriti nel vigente piano degli investimenti per circa 86,5 milioni di euro.

Con le Ordinanze 37/2017 e 56/2018 il Commissario Straordinario ha approvato i primi due interventi gli interventi finanziati con i fondi del terremoto che questo Ente di Governo, in qualità di soggetto attuatore, dovrà provvedere a dare attuazione. Nel dettaglio:

"Ripristino funzionale condotta adduttrice tratto Pescara del Tronto - Vezzano nel comune di Arquata del Tronto - intervento numero 140 dell'allegato 1 ordinanza n. 56/2018" pari a euro 1.821.000,00;

"Ripristino funzionale attraverso demolizione e ricostruzione centrale di Capodacqua nel comune di Arquata del Tronto - intervento numero 6 dell'allegato 3

ordinanza n. 56/2018” pari a euro 812.000,00;

Visti i finanziamenti ricevuti detti interventi non sono stati più riproposti nell’aggiornamento del Programma degli interventi 2018-2019. Questo comporterà che Aato e Ciip periodicamente aggiornino il Piano degli Investimenti sulla base dei finanziamenti ricevuti.

In ottemperanza al Decreto Commissariale n. 175 del 22 aprile 2021 “Censimento e stima complessiva del danno degli edifici pubblici e delle infrastrutture danneggiati dal sisma del centro Italia del 2016/2017 situati nei comuni all’interno o all’esterno del cratere delle Regioni Abruzzo, Lazio, Marche ed Umbria” questo Ente ha provveduto, in coordinamento con il Gestore del Servizio Idrico Integrato la società Ciip spa, alla compilazione delle schede delle Opere Pubbliche di propria competenza, danneggiate dal sisma del Centro Italia del 2016 e del 2017 e al relativo inserimento e invio nel portale SOSE, nel dettaglio:

Comune	Opera	ImportoRichiesto	STATO
Arquata del Tronto	Variante di tracciato dell'Acquedotto del Pescara nel tratto compreso tra Capodacqua di Arquata del Tronto e Polesio di Ascoli Piceno	78.414.000,00 €	DA FARE
Arquata del Tronto	Condotta adduttrice in cls DN815 nel tratto compreso tra Pescara d'Arquata e Vezzano (Arquata del Tronto)	1.821.000,00 €	REALIZZATO IN PARTE
Montegallo	Tratto di linea adduttrice in Acciaio DN 250	1.652.000,00 €	IN CORSO
Arquata del Tronto	Demolizione e ricostruzione centrale Capodacqua	812.000,00 €	REALIZZATO IN PARTE
Acquasanta Terme	Condotte acquedottistiche in cls DN700	706.000,00 €	DA FARE
Colli del Tronto	COLLI-A PENSILE - SERBATOIO DI COLLI DEL TRONTO	164.400,00 €	DA FARE
Ascoli Piceno	Galleria fognaria Ponte Tuffillo Ascoli Piceno	153.523,34 €	GIA' REALIZZATO
Arquata del Tronto	CAPODACQUA SFIATO LIBERO	112.160,00 €	DA FARE
Arquata del Tronto	CAPODACQUA - VASCA DI CARICO SORGENTE PRINCIPALE - CAPODACQUA	112.160,00 €	DA FARE
Ascoli Piceno	ANNUNZIATA NUOVO(ASCOLI PICENO)	112.160,00 €	DA FARE
Spinetoli	FONTE VECCHIA (PIANE) - SPINETOLI	112.160,00 €	PROG. ESECUTIVO
Spinetoli	SPINETOLI CENTRO URBANO (MONTECOCCIO SECONDO)	112.160,00 €	PROG. PRELIMINARE
Acquasanta Terme	Galleria Casa Conte comune Acquasanta Terme	88.640,00 €	DA FARE
Acquasanta Terme	NOVELE - Vecchio Ponte tubo	85.750,00 €	DA FARE
Acquasanta Terme	Farno. Impianto di sollevamento acquedottistico	79.420,00 €	DA FARE
Castorano	CASTORANO SERBATOIO (PARCO DELLA RIMEMBRANZA)	64.953,96 €	GIA' REALIZZATO
Appignano del Tronto	Colle Guardia Serbatoio	63.760,00 €	DA FARE
Arquata del Tronto	Depuratore di Pretare	63.760,00 €	DA FARE
Grottammare	Depuratore Grottammare	63.760,00 €	DA FARE
Spinetoli	Serbatoio Villa Spalazzi	63.760,00 €	PROG. ESECUTIVO
Ripatransone	RIPATRANSONE - SERBATOIO PIANACCIOLE (SAN GIOVANNI)	62.564,00 €	DA FARE

Acquasanta Terme	Ponte Canale Piandello Secondo	52.040,00 €	PROG. DEFINITIVO (6B06)
Montalto delle Marche	Depuratore Fonte Arrigo	52.040,00 €	DA FARE
Venarotta	Sfiato Libero Sant'Antonio Venarotta	52.040,00 €	DA FARE
Appignano del Tronto	Appignano Serbatoio Campo Sportivo	45.320,00 €	DA FARE
Arquata del Tronto	Depuratore Borgo di Arquata	45.320,00 €	DA FARE
Arquata del Tronto	Manufatto di ingresso galleria Colleferno	45.320,00 €	DA FARE
Roccafluvione	Gaico Partitore a Pelo libero	45.320,00 €	IN CORSO (IANNI)
Amandola	Opera di Presa GARULLA	45.320,00 €	DA FARE
Acquasanta Terme	Partitore a Pelo Libero Colleferno	41.320,00 €	DA FARE
Arquata del Tronto	Serbatoio di Capodacqua	41.320,00 €	DA FARE
Arquata del Tronto	Ponte Canale Fosso Camartina	41.320,00 €	DA FARE
San Benedetto del Tronto	Depuratore Brodolini San Benedetto del Tronto	41.320,00 €	DA FARE
Acquaviva Picena	Depuratore Fonte Palanca Acquaviva Picena	34.600,00 €	DA FARE
Castorano	Serbatoio Rocchetta Nuovo Castorano	34.600,00 €	DA FARE
Palmiano	Palmiano Serbatoio Acquedottistico	29.200,00 €	DA FARE
Acquasanta Terme	Partitore a pelo Libero Colleferno Vecchio	27.200,00 €	DA FARE
Arquata del Tronto	Opera di Presa Costacagliola - Arquata del Tronto	27.200,00 €	DA FARE
Folignano	Serbatoio Folignano Vecchio (San Benedetto)	27.200,00 €	DA FARE
Massignano	Serbatoio Massignano CIDOL	27.200,00 €	DA FARE
Appignano del Tronto	APPIGNANO DEL TRONTO - PARTITORE COLLE GUARDIA	25.660,00 €	DA FARE
Arquata del Tronto	ARQUATA DEL TRONTO - SERBATOIO SPELONGA VECCHIO	23.160,00 €	DA FARE
Fermo	FERMO - DEPURATORE DI SALVANO	22.660,00 €	DA FARE

RENDICONTAZIONE MANCATI RICAVI GESTORE SISMA 2016 2018

Per quanto riguarda la fatturazione dei ricavi l'ARERA con deliberazione 252/2017 ha emanato le norme relative alla compensazione dei minori ricavi, per i gestori del servizio idrico in conseguenza del sisma. La CIIP SPA ha recepito le norme che disciplinano le agevolazioni a favore delle utenze delle zone colpite dal sisma, le modalità di ottenimento delle stesse e le modalità di rateizzazione delle fatture sospese.

L'ARERA ha previsto per un periodo di 36 mesi a decorrere dalla data del sisma:

- L'azzeramento di tutte le componenti tariffarie delle bollette;
- L'eliminazione dei corrispettivi per nuove connessioni/allacciamenti, disattivazioni, riattivazioni, subentri/volture resi necessari a seguito degli enti sismici;

Le agevolazioni si applicano alle utenze:

- a) Attive al 24 Agosto 2016 per i Comuni del primo cratere;
- b) Attive al 26 ottobre 2016 per i Comuni del secondo cratere;
- c) Site nel Comune di Ascoli Piceno ed attive alla data dei suddetti eventi, i cui soggetti intestatari dichiarino l'inagibilità del fabbricato, casa abitazione, studio professionale o azienda;

Tali agevolazioni sono state riconosciute in maniera automatica senza la necessità di presentare alcuna istanza per le utenze ricadenti nel c.d. cratere, per quelle ricadenti nel Comune di Ascoli Piceno solo dietro dimostrazione di inagibilità dell'immobile.

La CIIP SPA non ha sospeso la fatturazione agli utenti compresi nei crateri. Nei Comuni maggiormente colpiti dal sisma, Arquata del Tronto e Montegallo, si è provveduto a cessare d'ufficio i contratti riferiti a circa 500 utenze collocate in stabili distrutti. Per tutti gli altri utenti ricompresi nei crateri la CIIP SPA ha continuato ad emettere fatture per i consumi effettivi (fatture a saldo), stimati (fatture di acconto) e relativi conguagli.

Per tale ragione entro il 30 Settembre 2019 la CIIP SPA ha emesso una fattura unica di conguaglio degli importi già addebitati tenendo conto delle agevolazioni sopra previste, degli importi eventualmente già pagati dal cliente e/o delle fatture precedentemente emesse oggetto di sospensione del pagamento. E' stata garantita all'utente la facoltà di rateizzare l'intero importo della fattura unica per un periodo massimo di 24 mesi, senza applicazione di interessi, coerentemente alla periodicità di fatturazione e sulla base di rate non inferiori a 20 euro. Di norma non è prevista la rateizzazione per importi inferiori a 50 euro per singola fornitura.

Nel corso del 2022 sono stati compensati minori ricavi alla Ciip per un totale di euro 316.687,53 in particolare con determina del Direttore numero 69/2022.

Come disposto dalle circolare della CSEA la Ciip spa ha inviato alla CSEA e alla AATO richiesta di compensazione dei minori ricavi per i gestori del SII in conseguenza delle agevolazioni previste dalla delibera ARERA 252/2018, secondo le modalità previste dalla circolare CSEA n. 21/2018, secondo il modello allegato denominato "Circolare 21_2018Csea.xls".

CRISI IDRICA

ANALISI DISPONIBILITA' RISORSA 2022 - COMITATI DI PROTEZIONE CIVILE 2022

Come purtroppo accade da diversi anni, la situazione nel corso del 2022 è stata ancora critica, con livello di allarme massimo che si identifica con codice

rosso 3° stadio 3° fase 3 che ha comportato anche la chiusura dei serbatoi per il periodo autunnale.

Per quanto concerne la situazione idrica attuale nel mese di novembre 2022 si tornano a evidenziare le enormi difficoltà di approvvigionamento idrico che si stanno riscontrando nella gestione delle risorse idriche disponibili.

Gli eventi sismici del 24 agosto 2016 e successivi, aggravati dal prolungato periodo di siccità, hanno determinato che la portata di acqua complessivamente prelevata dalle principali sorgenti montane da questo gestore è passata da 1130 l/s (prelievo massimo estivo nell'anno 2015 ante sisma) ad un prelievo dalle stesse sorgenti drasticamente inferiore, con **minimo storico raggiunto proprio a Novembre 2022 pari a soli 311 l/s** (poco meno del precedente record negativo di Gennaio 2021: - 51 l/s rispetto Novembre 2021, - 52 l/s rispetto Novembre 2020 e - 31 l/s rispetto il mese precedente).

Ad oggi la riduzione rispetto ai valori di concessione si attesta intorno al **-59 %**, permanendo ancora la scomparsa delle sorgenti di Forca Canapine e Fosso Rio.

Stante il deficit idrico sopra descritto la **Ciip sta utilizzando tutti gli impianti di soccorso disponibili** modulando le portate in base alla disponibilità delle sorgenti principali.

Secondo la procedura interna CIIP è stato chiesto alle Amministrazioni Comunali la **pubblicazione di apposite ordinanze sindacali** al fine di sensibilizzare l'utenza al contenimento dei consumi e vietare gli utilizzi non consentiti al di fuori delle sole esigenze igienico – potabili.

Con successiva informativa **del 19/08/2022**, è stata annunciata la necessità di **sospendere l'erogazione idrica nelle ore notturne dalle ore 22.00 alle ore 06.00 per alcune zone** dei Comuni di Servigliano, Santa Vittoria in Matenano, Fermo, Monte Giberto, Lapedona, Ortezzano, Castorano, Spinetoli, Offida, Acquaviva Picena, Monteprandone dal 22/08/2022, al fine di garantire una equa distribuzione della risorsa idrica disponibile.

Tale **provvedimento è stato temporaneamente sospeso dal 14/09/2022** per la progressiva riduzione dei consumi delle utenze nel periodo autunnale; a causa del perdurare della riduzione delle portate in sorgente, di un progressivo depauperamento degli impianti di soccorso, di una costante domanda idrica da parte dell'utenza, dell'anomalo andamento climatico stagionale, **dal 20/10/2022 è stata ripresa l'attività di sospensione dell'erogazione idrica** nelle ore notturne dalle ore 22.00 alle ore 06.00 per alcune zone dei Comuni di Servigliano, Santa Vittoria in Matenano, Fermo, Monte Giberto, Lapedona, Ortezzano, Castorano, Spinetoli, Offida, Acquaviva Picena, Monteprandone, Grottammare e Cupra Marittima.

A far data dal **28/10/2022 le chiusure notturne sono state estese** anche a zone dei comuni di Acquasanta Terme, Colli del Tronto, Roccafluvione, Ascoli Piceno, Castel di Lama, Monsampolo del Tronto, Ripatransone, San Benedetto del Tronto, Montottone, Pedaso e Altidona, oltre che a nuove zone dei comuni di Spinetoli e Monteprandone non già interessate dalla prima fase di chiusura.

La sospensione dell'erogazione idrica alle utenze, tramite chiusura dei serbatoi alle zone di volta in volta comunicate, **rappresenta l'unica misura atta a garantire un'equa distribuzione della scarsa risorsa** idrica disponibile, e potrà essere progressivamente estesa in relazione all'andamento delle

portate sorgentizie, alla disponibilità degli impianti di soccorso, alla domanda idrica da parte delle utenze e all'andamento climatico.

L' OCDPC n. 581 del 15 marzo 2019 "ulteriori interventi urgenti di protezione civile conseguenti agli eventi sismici che hanno colpito il territorio delle Regioni Lazio, Marche, Umbria e Abruzzo a partire dal giorno 24 agosto 2016", ha finanziato interventi urgenti di protezione civile per contrastare la crisi idrica in atto per un totale pari a euro 5.813.565,88. Nel dettaglio si tratta di interventi relativi a:

- manutenzioni, materiali, energia elettrica, straordinario personale per un totale di euro 3.322.480,98.
- interventi per il ripristino della piena funzionalità del servizio pubblico e delle infrastrutture acquedottistiche per un importo totale pari a 2.491.084,90, nel dettaglio:

INTERVENTO	TOTALE
AXEQ - Potenziamento del potabilizzatore di Fosso dei Galli e della rete idrica di distribuzione	977.997,56
AXFC - Realizzazione di piezometri a scopo idropotabile nelle zone di Foce di Montemonaco Capodacqua e Monte Ascensione e manutenzione della sorgente Rocca a sostegno della sorgente di Foce di Montemonaco	1.050.310,47
Commessa 7Z25 - Impianto di soccorso a servizio della città di Ascoli Piceno - Realizzazione campo pozzi, vasca di partenza acquedotto e condotta da Castel Trosino a località Palombare - III° Stralcio - Completamento acquedottistico campo pozzi.	462.776,87
TOTALE	2.491.084,90

Si precisa che tutti gli interventi finanziati sono completati e l'AATO5 ha proceduto alla loro rendicontazione tecnico-economica alla Protezione Civile.

Si evidenzia inoltre che stante il perdurare della crisi idrica in atto, **i costi che si continuano a sostenere**, soprattutto per le manutenzioni, i materiali, l'energia elettrica e lo straordinario personale **vanno ben oltre lo stanziamento di 5,8 milioni** della protezione civile; detti costi incideranno in maniera significativa sugli equilibri economici finanziari della gestione Ciip, con inevitabili ripercussioni sulla programmazione dell'intero sistema idrico dell'AATO5.

A partire dal 2020 la CIIP ha affiancato alla ricerca perdite puntuale, eseguita con i tradizionali metodi di correlazione e l'utilizzo di geofono, anche una campagna di ricerca perdite sfruttando le più avanzate tecnologie satellitari. Tale attività è stata eseguita in tre step successivi per un totale di circa 2.300 Km analizzati in un lasso temporale di circa 15 mesi, consentendo l'individuazione di perdite altrimenti non evidenti e un conseguente recupero di risorsa idrica. Nel corso del 2021 sono stati indagati circa 520 Km di rete acquedottistica, permettendo di individuare

68 perdite.

Si osserva che nel 2022 il fabbisogno acquadottistica è stato portato avanti con una **diminuzione media dell'8,56%**, della risorsa immessa rispetto al 2021, con un picco durante il mese di agosto dove si è registrata una riduzione dell'11%, in assenza di chiusure, riduzione di risorsa dovuta in massima parte all'attività di ricerca perdite ed in parte residuale al cambiamento di abitudini della popolazione

**** PORTATE PRELEVATE TOTALI = SORGENTI + IMPIANTI DI SOCCORSO ***													
Anno	PRELEVATE												
	Gen	Feb	Mar	Apr	Mag	Giu	Lug	Ago	Set	Ott	Nov	Dic	MEDIA
2018	788	800	890	886	947	963	1047	1058	949	849	850	818	904
2019	774	787	787	843	831	957	1010	1045	878	858	787	796	863
2020	812	821	821	821	858	887	937	904	838	814	837	826	848
2021	824	820	819	834	868	938	1017	1033	872	807	777	775	865
2022	768	766	749	757	793	862	922	917	830	791	752		810
Riduzione %	6,80%	6,59%	8,55%	9,23%	8,64%	8,10%	9,34%	11,23%*	4,82%*	1,98%*	3,22%*		6,43%

*: valori influenzati dalle chiusure notturne dei serbatoi.

Infine si segnala che a Maggio 2022 l'AATO e la Ciip hanno presentato un progetto per rendere strutturale la ricerca perdite con **richiesta di finanziamento al Ministero per oltre 20 milioni di€ a valere sul PNRR nazionale**, prevedendo interventi di distrettualizzazione, modellazione e controllo dinamico delle pressioni sui comuni a maggiore densità abitativa per un'estensione pari ad oltre 1800 km di rete.

In riferimento ai monitoraggi richiesti in fase di esercizio degli emungimenti emergenziali sono state periodicamente inviate (trasmissioni mensili) tutte le informazioni richieste, in relazione alla disponibilità dei dati. In allegato la comunicazione prot. CIIP n. 2022023594 trasmessa il 15/11/2022 relativa al mese di novembre 2022.

Per quanto concerne gli impianti sopra richiamati, si precisa che:

- **Campo pozzi di Castel Trosino:** in data 31/05/2022 si è tenuta la seduta conclusiva della conferenza dei servizi nell'ambito della procedura PAUR per il rilascio della concessione di derivazione idrica per l'esercizio dell'impianto di soccorso. Si è in attesa di ricevere il decreto finale contenente, tra l'altro, la concessione di derivazione per un quantitativo pari a 150 l/s oltre a 50 l/s in situazione emergenziali;
- **Campo pozzi di Santa Caterina:** la CIIP, previa verifica di assoggettabilità a V.I.A., conclusasi con esito di non assoggettabilità (Determinazione Dirigenziale n. 13 del 01/02/2022 del Settore Ambiente della Provincia di Fermo), ha presentato con prot. CIIP n. 2022013446 del 07/07/2022 istanza di variante per la portata complessiva di 80 l/s della concessione di derivazione in essere. In data 04/08/2022 l'ufficio competente ha comunicato l'avvio del procedimento e fissato in 180 giorni il termine entro cui dovrà concludersi.

ACQUEDOTTO DEL "PESCARA D'ARQUATA:" RIFACIMENTO ADDUTTRICE 1° FASE FUNZIONALE.

Il Nuovo Acquedotto del Pescara – Il Progetto



Il gravissimo sisma che ha colpito le regioni Lazio, Marche, Umbria ed Abruzzo, iniziato con la scossa di notevole intensità del 24 agosto 2016, c.d. sisma di Amatrice – Arquata, proseguito con le scosse del 26 e del 30 ottobre 2016 e, da ultimo, auspicabilmente, con le scosse del 18 gennaio 2017, ha prodotto effetti di severa entità nei comuni montani delle Marche del sud ed, in particolare, ha interessato con sorprendente intensità i comuni di Acquasanta Terme e di Arquata del Tronto, ove sono ubicate le sorgenti che alimentano l'Acquedotto Pescara di Arquata ed il tratto montano dell'Acquedotto del Pescara, ragione per cui si rende necessario un riesame, un approfondimento ed un aggiornamento dei predetti studi con particolare riferimento della fagliazione, dei

fenomeni gravitativi istaurati od instaurandi e, più in generale, delle problematiche relative alla vulnerabilità geosismiche correlate al tracciato della condotta acquedottistica di cui trattasi ed al suo comportamento in presenza di sollecitazioni sismiche.

In sede di presentazione di istanza di riequilibrio economico finanziario all'AATO n. 5 Marche sud, la CIIP spa - ha fatto rilevare che la suddivisione in due tronchi ed altrettanti progetti relativamente al rifacimento dell'acquedotto del Pescara, è maturata in situazioni contingenti caratterizzate da molte diversità, tanto da maturare due distinti progetti con elaborazioni e valutazioni di diversa natura.

La CIIP spa ha inteso riunificare queste progettazioni in un unico intervento programmatico al fine di intervenire con una filosofia progettuale omogenea che possa assicurare, con lo stesso grado di affidabilità, tutto il nuovo tracciato dell'acquedotto del Pescara, dal sollevamento di Capodacqua sino al nodo dell'Ascensione, nodo in cui l'acquedotto si snoda verso Fermo e verso la vallata del Tronto, nevralgico anche per gli interventi manutentivi e di sostituzione già operati con il piano degli investimenti per la messa in sicurezza delle condotte adduttrici a valle dello stesso.

Diversi sono difatti gli interventi già realizzati ed in corso per sostituire tratti di adduzione vetusti o soggetti ad azioni esterne che hanno portato la necessità di predisporre varianti sostanziali, così come sono stati posti in essere gli interventi su manufatti, attraversamenti e gallerie atti ad eliminare situazioni di minaccia alla continuità dell'erogazione del Servizio Idrico.

In quest'ottica ad oggi il progetto che la CIIP spa, di concerto con l'EGATO n. 5 Marche - sud, intende avviare è il progetto denominato "Acquedotto del Pescara - Variante di tracciato e messa in sicurezza del tratto compreso tra Capodacqua di Arquata ed il nodo del Monte Ascensione".

L'importo pertanto di pianificazione relativo all'intervento denominato "Acquedotto del Pescara - Variante di tracciato e messa in sicurezza del tratto compreso tra Capodacqua di Arquata ed il nodo del Monte Ascensione" ammonta a circa € 94,5 milioni.

Sulla base dello studio di fattibilità dell'intervento "Ammodernamento e messa in sicurezza dell'acquedotto del Pescara nel tratto compreso tra Capodacqua del Tronto ed il nodo del Monte Ascensione", rimesso nel 2016 redatto dal Professor Ingegnere Alessandro Mancinelli e dello studio preliminare "Messa in sicurezza del tratto acquedottistico montano ad alta vulnerabilità sismica dell'acquedotto Pescara d'Arquata da Capodacqua a Borgo d'Arquata" rimesso il 04/10/2016 dagli Ingg. Amedeo Grilli ed Enrico Battistoni si è ritenuto opportuno affidare all'Università Politecnica delle Marche la redazione dello studio di fattibilità dell'intervento "Ammodernamento e messa in sicurezza dell'acquedotto del Pescara nel tratto compreso tra Capodacqua del Tronto ed il nodo del Monte Ascensione".

In data 16/10/2018 è stato rimesso il progetto dal titolo "Acquedotto del Pescara – Variante di tracciato e messa in sicurezza del tratto compreso tra Capodacqua di Arquata ed il nodo del monte Ascensione. Primo Lotto Funzionale
– Tratto Capodacqua Borgo d'Arquata.

Il primo stralcio funzionale prevede la realizzazione di una nuova condotta adduttrice del diametro DN 1000-DN 1200, posizionata prevalentemente in sponda idraulica DX del Fiume Tronto, per uno sviluppo complessivo di circa 8,5 Km che si estende dalla vasca di carico di Capodacqua fino al nodo acquedottistico rappresentato dal partitore di Borgo d'Arquata.

Il nuovo progetto prevede l'eliminazione del sollevamento acquedottistico di Capodacqua, oggi cuore pulsante dell'Acquedotto e, allo stesso tempo, punto di enorme fragilità in periodi di movimenti sismici stante la necessità di un continuo funzionamento degli organi elettromeccanici deputati al sollevamento di tutta la portata emunta dalla sorgente Capodacqua, ed il dirottamento in zone geomorfologicamente e sismicamente più sicure della prima parte dell'Acquedotto, collegando la condotta che emunge le acque provenienti dalla sorgente Pescara di Arquata mediante un nuovo collegamento.

Con DPCM del 17 aprile 2019 è stato adottato il primo stralcio del Piano nazionale degli interventi nel settore idrico
– sezione «invasi», composto da n. 57 interventi, per un importo complessivo di € 260 milioni.

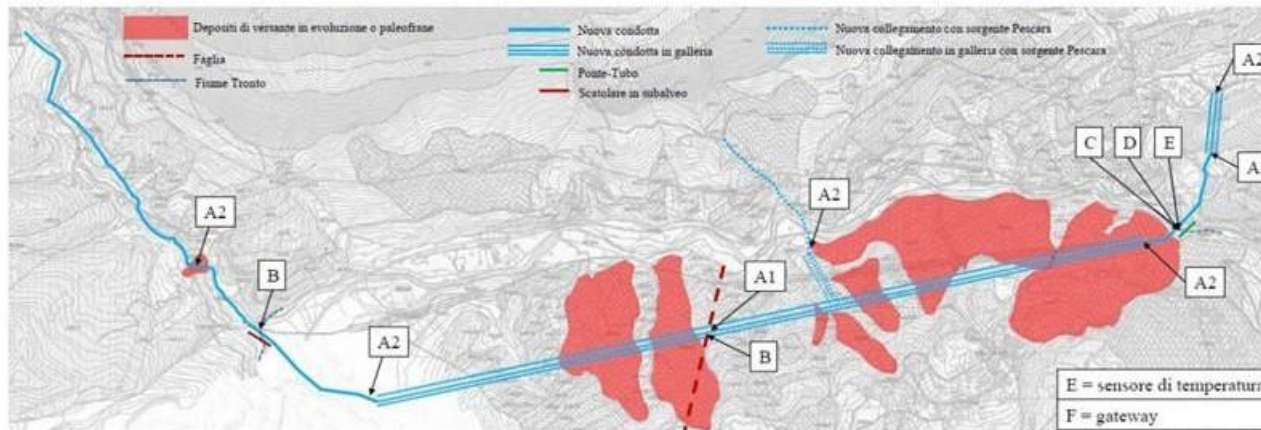
Nel piano approvato, è stato inserito l'intervento 518-21 dal titolo "Rifacimento adduttrice del sistema idrico integrato dell'ATO 5 di Ascoli Piceno, 1° stralcio", riferito al rifacimento dell'Acquedotto del Pescara nel tratto compreso tra Capodacqua e Borgo d'Arquata.

In data 17/10/2019 è stata sottoscritta la convenzione di affidamento con il Ministero delle Infrastrutture e dei Trasporti "Dipartimento per le infrastrutture, i sistemi informativi e statistici Direzione generale per le dighe e le infrastrutture idriche ed elettriche".

La convenzione si basa su un quadro economico complessivo di € 35.108.532,29 di cui € 27.000.000,00 coperti dal finanziamento di cui al Piano nazionale degli interventi nel settore idrico – sezione «invasi», ed i restanti coperti dalla tariffa del SII. Allegato alla convenzione è anche il cronoprogramma che prevede l'avvio dei Lavori entro Giugno del 2022 e comunque entro 18 Mesi dalla sottoscrizione della convenzione.

Nel corso del 2021 è stata redatta la progettazione definitiva del Nuovo Acquedotto del Pescara con un tracciato di circa 8,8 km per il nuovo acquedotto, la realizzazione di circa 4,8 km di Galleria, due ponti sul fiume Tronto e circa 3.6 km di condotte in trincea.

L'intero acquedotto sarà monitorato con tecnologie all'avanguardia per rilevare ed intervenire con tempestività in casi di modifica degli stati tensionali delle condotte o dei manufatti sui cui alloggiano le linee.



INTERCONNESSIONE ACQUEDOTTISTICA DELLE ATO 3, 4 E 5 DENOMINATO "ANELLO DEI SIBILLINI"

A seguito delle previsioni di cui all'articolo 1, comma 516 della legge 205/2017, nel corso del 2018 e 2019, l'ARERA ha ritenuto necessario completare e rafforzare il sistema di misure regolatorie e di controllo volte a promuovere urgentemente il potenziamento e l'adeguamento delle infrastrutture idriche, contribuendo all'individuazione del Piano nazionale di interventi nel settore idrico, per la cui realizzazione, peraltro, il legislatore introduce nuove modalità di finanziamento. Pertanto, tenuto conto dei nuovi compiti attribuiti all'ARERA dalla citata legge 205/2017, la medesima ha avviato un procedimento (deliberazione 25/2018/R/idr) volto a individuare, ai fini della definizione della sezione «acquedotti» del menzionato Piano nazionale, l'elenco degli interventi necessari e urgenti per il settore, con specifica indicazione delle modalità e dei tempi di attuazione, per la realizzazione dei seguenti obiettivi prioritari:

- a) raggiungimento di adeguati livelli di qualità tecnica;
- b) recupero e ampliamento della tenuta e del trasporto della risorsa idrica, anche con riferimento alla capacità di invaso;
- c) diffusione di strumenti mirati al risparmio di acqua negli usi agricoli, industriali e civili.

Nel corso del 2018 e 2019 il Gestore Ciip si è fatto promotore di un progetto acquedottistico che coinvolge anche gli Ambiti Territoriali numero 4 (Alto Fermano) e

numero 3 (Macerata) che prende il nome di Anello Acquedottistico Antisismico dei Sibillini di seguito illustrato.

Il territorio italiano ed in esso quello dell'Italia Centrale è sottoposto a periodi di siccità sempre più frequenti, con un tempo di ritorno prossimo ai cinque anni, che producono, come primo effetto, crisi idriche prolungate che mettono a dura prova l'attività dei gestori, ma soprattutto sono causa di disagi alla popolazione che subisce razionamenti ed interruzioni dell'erogazione idrica.

Questa criticità, generalizzata in gran parte d'Italia, è particolarmente preoccupante nell'area della Regione Marche Sud soprattutto per due specifiche ragioni:

- gli acquedotti dei territori delle province di Ascoli Piceno, Fermo e Macerata attingono principalmente da sorgenti montane ubicate nei Monti Sibillini all'interno del Parco che risentono direttamente degli effetti climatici, essendo la produzione idrica direttamente dipendente dalle precipitazioni atmosferiche, sia nevose che fluviali;
- il terremoto del 2016 ha modificato gli equilibri idrodinamici del territorio incidendo in alcuni casi pesantemente sulle portate idriche disponibili per gli usi idropotabili.

E' necessario quindi intervenire sia sulle fonti di approvvigionamento, sia sulle infrastrutture esistenti per generare "iperstaticità" acquedottistiche che consentano una flessibilità gestionale in grado di escludere, o almeno ridurre sensibilmente nel tempo, il rischio di interruzione dell'erogazione idrica alle utenze.

Il territorio interessato dalla presente proposta è quello incluso negli ambiti territoriali della Regione Marche n° 3 - 4 - 5 che comprendono le province di Macerata, Fermo, Ascoli Piceno e una porzione di quella di Ancona.

I Comuni, i residenti ed i Km² di territorio interessati sono quelli riportati nella tabella seguente:

MBITI	COMUNI n°	SUPERFICIE km ²	POPOLAZIONE n°
ATO 3	48	2.520,64	356.185
ATO 4	27	650,89	120.180
ATO 4	59	1.812,97	298.544
Totale	134	4.984,50	774.909
Regione Marche	239	9.364,22	1.541.319

Alla popolazione residente va aggiunta quella fluttuante per un totale complessivo che nel periodo estivo raggiunge circa un milione di persone.

I soggetti gestori sono:

nel territorio dell'ATO 5: CIIP spa;

nel territorio dell'ATO 4: Tennacola spa;

nel territorio dell'ATO 3 sono presenti più gestori ed è inoltre presente la Società Acquedotto del Nera preposta alla costruzione dell'omonimo acquedotto attraverso il quale l'acqua della sorgente montana dovrebbe essere distribuita a tutti i Comuni dell'ATO 3.

Il sistema idrico è suddiviso in 3 grandi sistemi indipendenti tra loro e suddivisi secondo l'articolazione degli ambiti territoriali ottimali.

Nell'ATO 5 ci sono due acquedotti principali, quello del Pescara e quello dei Sibillini, che sono interconnessi tra loro e servono il territorio compreso tra il mare ed i Monti Sibillini, nella direzione Est-Ovest e tra i fiumi Tenna e Tronto nella direzione Nord-Sud;

Nell'ATO 4 c'è l'acquedotto del Tennacola che serve il territorio compreso tra il mare, i Sibillini ed il bacino del Fiastra nella direzione Est-Ovest e tra il Chienti ed il Tenna nella direzione Nord-Sud.

Nell'ATO 3 c'è l'acquedotto del Nera che è ancora in fase di costruzione nella sua parte terminale prossima al mare. Dovrebbe servire gran parte dei Comuni della Provincia di Macerata a Nord del Chienti e ad Ovest del Fiastra fino ai territori dei Comuni di Osimo Castelfidardo, Numana e Sirolo. Non essendo l'acquedotto nel suo pieno esercizio, poiché attualmente serve solo la zona montana e pedemontana, i soggetti gestori si approvvigionano da fonti alternative per lo più fluviali, con un apporto significativo fornito dall'invaso di Castreccioni a valle del quale si dirama un acquedotto che convoglia l'acqua potabile nei Comuni di Cingoli, Filottrano, Osimo, Castelfidardo, Sirolo, Numana.

I tre sistemi idrici principali sono tra loro distinti, non c'è collegamento e al momento non ci può essere scambio di risorsa idrica. La caratteristica comune tuttavia è che attingono tutti da sorgenti montane alimentate dal grande bacino del massiccio orientale dei Monti Sibillini.

Le fonti aggiuntive presenti nel territorio e collegabili con i sistemi idrici prima descritti sono le seguenti:

sorgente di Boccafornace, nel Comune di Pievebovigliana, prevista come sorgente dal PGA del 1967 nello schema idrico 13/C e confermata nel Piano generale degli Acquedotti della Regione Marche per una portata di 450 l/s ;

invaso di Talvacchia con accumulo idrico di 12 ml di mc

invaso di Gerosa con accumulo idrico di 12 ml di mc

invaso di Polverina con accumulo idrico di 4,8 ml di mc

invaso di Caccamo con accumulo idrico di 4,5 ml di mc

invaso di Castreccioni con accumulo idrico di 18 ml di mc

invasi di Fiastra con accumulo idrico di 19 ml di mc 3 – La proposta progettuale

La soluzione proposta si propone di realizzare un "sistema idrico ausiliario" che si concretizza in due fasi strategiche:

reperire nuove fonti utilizzando le sorgenti disponibili, gli invasi esistenti attualmente ad uso idroelettrico o irriguo e gli impianti di soccorso puntuali, da realizzare in prossimità delle coste e/o delle vallate fluviali.

interconnettere i diversi sistemi di adduzione del Pescara, dei Sibillini, del Tennacola e del Nera, inclusi negli ambiti territoriali della Regione Marche n° 3-4-5 ed integrarli attraverso reti di collegamento ed impianti infrastrutturali con le fonti idriche aggiuntive in precedenza descritte.

L'interconnessione permetterà in futuro di far transitare "portate di soccorso" da un sistema all'altro, in funzione delle disponibilità e delle necessità di approvvigionamento, consentendo di mitigare le criticità conseguenti alla riduzione delle portate delle sorgenti montane attraverso l'immissione nei vari sistemi delle portate provenienti dalle sorgenti ausiliarie.

Il progetto prevede la realizzazione di alcuni collegamenti acquedottistici da realizzare con condotte in acciaio/ghisa DN400/600 con le quali interconnettere le varie reti fino a costruire un anello primario che dalla sorgente del Pescara, attraverso il territorio pedemontano, si collega a quella del Nera. L'anello diventerebbe la dorsale idrica dalla quale gli acquedotti esistenti deriverebbero le portate da convogliare alle reti distributive locali.

Le condotte in progetto dovrebbero collegare, con un primo tratto, la sorgente di Boccafornace e gli invasi di Polverina e Caccamo con la rete del Nera a valle dell'invaso di Caccamo. Da qui, un secondo tratto, raggiungerebbe, attraverso Caldarola e la vallata del Fiastra, Sant'Angelo in Pontano dove si collegherebbe con il partitore principale del Tennacola. Un terzo tratto collegherebbe la rete del Tennacola con quella del CIIP tra Monte Vidon Corrado e Belmonte Piceno proseguendo fino a Montelparo dove si raccorderebbe con il partitore principale del CIIP ivi presente.

Sarebbe a questo punto in esercizio l'Anello dei Sibillini che funzionerebbe come dorsale idrica a servizio dei tre sistemi CIIP, Tennacola, Nera. Si dovrebbero poi aggiungere altre infrastrutture puntuali attraverso le quali:

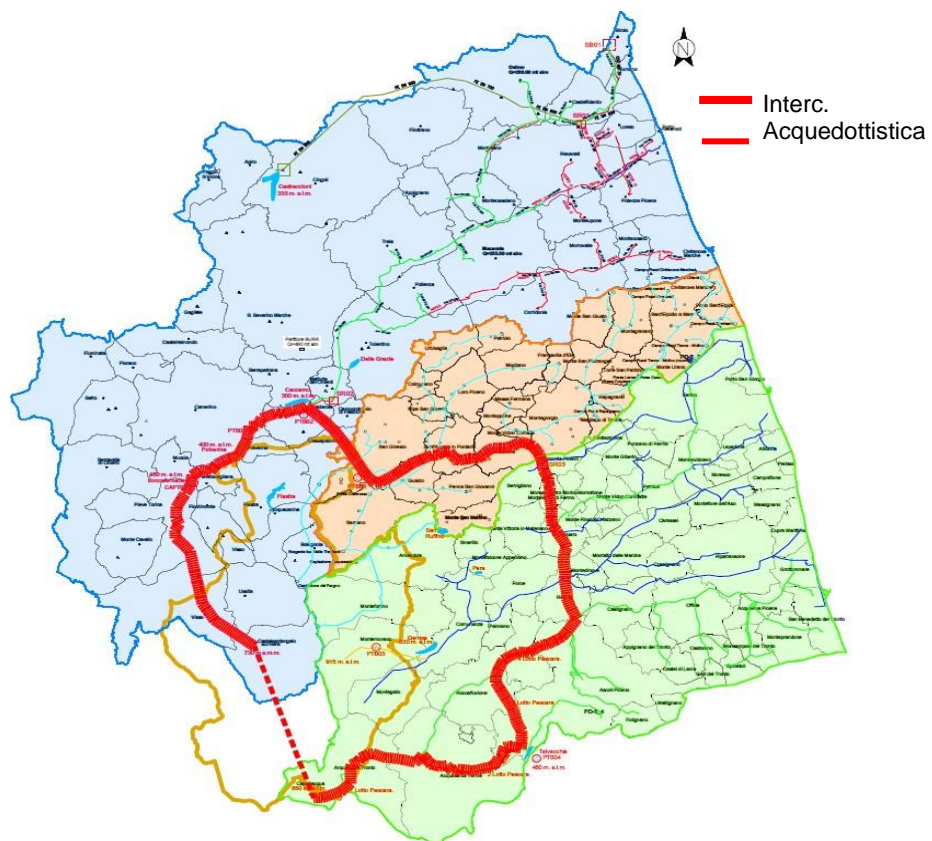
collegare all'anello gli invasi di Talvacchia e Gerosa, entrambi prossimi alla rete esistente del CIIP;

interconnettere l'acquedotto del Nera con l'Acquedotto di Castreccioni tra Osimo e Montefano.

Nel piano si dovranno prevedere le opere di captazione della sorgente di Boccafornace, gli impianti di potabilizzazione a valle degli invasi e gli impianti di spinta necessari per superare i dislivelli superiori alla quote piezometriche disponibili.

Il risultato finale è rappresentato nella planimetria di seguito riportata e comprenderebbe una rete primaria composta dall'anello dei Sibillini collegato con l'acquedotto di Castreccioni sulla quale si innesterebbero le reti distributive di CIIP, Tennacola, Nera e dei gestori dell'ATO 3, il tutto a servizio di 134 Comuni con un territorio di 4.984 kmq e una popolazione di 778.000 abitanti pari all'incirca alla metà della Regione Marche.

Figura 1 - Anello dei Sibillini - Ipotesi di tracciato



Nel dettaglio gli interventi infrastrutturali in progetto sarebbero i seguenti:

- captazione sorgente di Boccafornace
- condotta adduttrice da Boccafornace a Caccamo km 23
- condotta adduttrice da Caccamo a Sant'Angelo in Pontano km 20
- condotta adduttrice da Monte Vidon Corrado a Belmonte Piceno km 17
- condotta adduttrice da Osimo a Montefano km 8
- impianti di potabilizzazione a valle degli invasi di Talvacchia, Gerosa, Polverina, Caccamo e Fiastra;

- impianti di spinta indicativamente a valle di Caccamo, Monte Vidon Corrado e Osimo.

A questi interventi andranno poi aggiunti la ristrutturazione/rifacimento di alcune linee adduttrici esistenti costruite negli anni 50 che hanno maturato la loro durata tecnica e alcuni serbatoi con funzione sia di accumulo idrico che di torrini piezometrici, in modo da mettere in sicurezza tutto il sistema anche sotto il profilo della affidabilità tecnica.

La stima dei costi, in mancanza di un progetto anche preliminare, o di una verifica di fattibilità, è da intendersi di larga massima ed è basato su costi parametrici riferiti a lavori simili realizzati dai soggetti gestori in tempi recenti.

Il costo complessivo del progetto è di 235 milioni di € di cui 27,5 già finanziati dal MIT per il primo Lotto dell'acquedotto del Pescara, per un totale complessivo da finanziare di circa 207,5 M€. Nella tabella allegata sono riportati i costi stimati suddivisi per singoli interventi.

Nella prima fase si dovrà procedere allo studio di fattibilità il cui costo può essere stimato in circa 500.000 €.

L'ipotesi progettuale ha come premessa la conferma degli attingimenti montani, sia quelli esistenti che quelli pianificati - inclusi quelli presenti nel territorio del Parco Nazionale dei Sibillini - e la possibilità di attingere nuova risorsa idrica dalla sorgente di Boccafornace e dagli invasi idrici esistenti attualmente in esercizio per usi idroelettrici e irrigui.

Sarà in tal senso necessario un tavolo di concertazione composto dalla Regione Marche, gli AATO, dall'Autorità di Bacino Distrettuale, dal Consorzio di Bonifica, dall'ENEL e dalle Aziende del Servizio Idrico Integrato.

Il progetto potrà essere realizzato per stralci in un arco temporale di medio periodo, comunque ragionevolmente ed ottimisticamente non inferiore a 10 anni.

La stima dei costi, in mancanza di un progetto anche preliminare, o di una verifica di fattibilità, è da intendersi di larga massima ed è basato su costi parametrici riferiti a lavori simili realizzati dai soggetti gestori in tempi recenti.

Il costo complessivo del progetto è di 235 milioni di € di cui 27,5 già finanziati dal MIT per il primo Lotto dell'acquedotto del Pescara, per un totale complessivo da finanziare di circa 207,5 M€.

Nella prima fase si dovrà procedere allo studio di fattibilità il cui costo può essere stimato in circa 500.000 €.

Tale ipotesi progettuale, condivisa con l'Autorità di distretto dell'Appennino Centrale è stata in parte recepita dall'ARERA ed inserita nel DPCM 1 agosto 2019, recante "Adozione del primo stralcio del piano nazionale degli interventi nel settore idrico - sezione acquedotti", adottato ai sensi dell'articolo 1, comma 516,

della legge 205/2017.

Il D.P.C.M. 01.08.2019 ha finanziato per € 6,1 ml - a valere sulle annualità 2019-2020 - la progettazione dell'Interconnessione acquedottistica Anello dei Sibillini inserendolo al n. 15 dell'allegato ed indicando quale Ente di Riferimento la Regione Marche che dovrà essere conclusa entro dicembre 2021.

La Regione Marche, a tal fine, ha ritenuto di demandare alle tre A.A.T.O. l'individuazione del soggetto realizzatore e del relativo Ente di Governo d'Ambito, stante il fatto che esso deve essere unico, come richiesto dalla deliberazione ARERA 425/2019.

Le tre ATO, rispettivamente con delibera Assemblea ATO3 n. 13 del 25/11/2019, delibera Assemblea ATO4 n. 9 del 25/11/2019, Decreto del Presidente ATO5 n. 23 del 21/11/2019 hanno:

- approvato lo Schema di Accordo di Programma denominato «Adozione del primo stralcio del "Piano nazionale degli interventi nel settore idrico - sezione acquedotti" di cui alla legge 27 dicembre 2017, n. 205 Progettazione Intervento denominato "Anello dei Sibillini"»;
- individuato nella CIIP SPA il Soggetto realizzatore dell'intervento;
- individuato nell'AATO5 l'Ente di Governo di riferimento.

L'Accordo di Programma è stato sottoscritto da parte delle 3 ATO, e CIIP SPA ha provveduto agli adempimenti formali previsti dalla delibera ARERA 425/2019/R/idr, 512/2019/R/idr e dalla circolare CSEA n. 37/2019/IDR.

Il giorno 27/11/2019 CIIP SPA ha convocato presso la propria sede operativa di Fermo le 3 ATO ed i gestori Tennacola spa, APM spa di Macerata, l'ASTEA spa di Osimo, Acquambiente Marche srl, per un primo incontro di presentazione dell'iniziativa progettuale e di pianificazione delle attività comuni in attesa di predisporre apposita convenzione tra i Gestori interessati alla progettazione dell'opera. CIIP SPA ritiene, data la rilevanza dell'iniziativa, che la stessa debba coinvolgere tutti i soggetti gestori interessati evitando "strumentalizzazioni" che potrebbero vanificare questa opportunità storica di sviluppo del territorio ad alta vocazione turistica dei tre ambiti interessati garantendo la costanza dell'approvvigionamento idrico, con risorse di ottima qualità, per tutte le popolazioni servite.

Nel mese di febbraio 2020 è stata sottoscritta la convenzione con l'Università Politecnica delle Marche relativa allo studio per la redazione del bilancio idrico e la fattibilità dal punto idraulica del sistema di interconnessione. In particolare, lo studio ha la finalità di valutare la fattibilità del collegamento delle reti acquedottistiche dei predetti ATO garantendo il bilancio idrico delle reti in presenza di diversi scenari di disponibilità della risorsa idrica e di variabilità dei consumi.

Nel mese di marzo 2020 è stato conferito incarico all'Università di Camerino per l'esecuzione di studi ed indagini di carattere geologico, idrogeologico, geomorfologico e climatico. In particolare, saranno analizzati i sistemi acquiferi che alimentano le principali opere di captazione idropotabili, definendone le caratteristiche e valutando i quantitativi di risorsa immagazzinati attraverso studi climatici, analisi delle portate di corsi d'acqua e sorgenti ed eseguendo accurati bilanci idrologici. Contestualmente verranno eseguite indagini geomorfologiche per definire i processi attivi e le pericolosità naturali, eventualmente presenti lungo il tracciato dell'opera.

Infine ad ottobre 2020 è stato approvato il bando a rilevanza comunitaria per la progettazione dell'intervento che in particolare prevede:
la progettazione di fattibilità tecnico economica dell'intervento complessivo, suddiviso in:

- Interconnessione vera e propria (o Anello dei Sibillini);
- Completamento schemi acquedottistici ATO 3;
- Completamento schemi acquedottistici ATO 4;
- Completamento schemi acquedottistici ATO 5; riservandosi poi la facoltà di affidare la progettazione definitiva.

La gara di rilevanza comunitaria è stata aggiudicata in data 14 aprile 2021 al Raggruppamento Temporaneo di Professionisti (RTP) LOMBARDI SA (Capogruppo-Mandataria) INGEGNERI CONSULENTI che hanno completato a novembre 2021 la progettazioni di fattibilità tecnico economica.

Sono in corso contatti con le Autorità nazionali competenti per ottenere il finanziamento, tramite il PNRR nazionale, di quelle opere ritenute prioritarie per le tre ATO interessate dalla progettazione e realizzabili entro le tempistiche strette definite dal finanziamento europeo. Rimandando ad altre fonti di finanziamento le restanti opere perviste nel preliminare.

ALTRE ATTIVITA' ISTITUZIONALI

TRASFERIMENTO BENI PICENO CONSIND AL SII

La riorganizzazione del Servizio Idrico Integrato ha trovato fondamento normativo nella Legge 5 gennaio 1994 n. 36 "Disposizioni in materia di risorse idriche", attualmente sostituita dal Decreto Legislativo 152/2006 "Recante disposizioni in materia ambientale".

Il legislatore, sia nella "Legge Galli" che nel Decreto Legislativo 152/98, se da un lato ha affermato il principio fondamentale della unicità della gestione e del superamento della frammentazione della stessa, dall'altro ha però garantito le c.d. "Gestioni Esistenti", tanto che l'art. 10 della Legge 36/94 stabiliva che

"Le aziende speciali, gli enti ed i consorzi pubblici esercenti i servizi, anche in economia, esistenti alla data di entrata in vigore della presente legge, continuano a gestire i servizi loro affidati fino alla organizzazione del servizio idrico integrato secondo le modalità di cui all'art. 9".

Questa Autorità con apposite delibere assembleari n. 4/2003 e n. 18/2007 ha provveduto ad affidare la gestione in house del Servizio Idrico Integrato alla società Ciip-Vettore spa di Ascoli Piceno.

All'epoca del primo affidamento (2003) il Consorzio di Industrializzazione delle Valli del Tronto e dell'Aso e del Tesino (Piceno CONSIND) risultava proprietario:

" dell'impianto di depurazione sito nell'agglomerato industriale di Ascoli Piceno zona Campolungo, ed aveva realizzato i collettori delle zone industriali, alcuni collettori per la raccolta di reflui civili (Villa S. Antonio zona sudovest e zona sudest, Marino del Tronto zona supercarcere, Marino del Tronto zona Villa Panzini, Poggio di Bretta e Brecciarolo, Centro Servizi Comunali, Mattatoio zona artigianale "Lu Battente"), Castel di Lama, Castorano, Colli del Tronto, Folignano, Maltignano;

" dell'impianto di depurazione sito nella zona industriale del Comune di Offida in località santa Maria Goretti;

Successivamente il Decreto Legislativo 152/2006 ha apportato modifiche di ordine concettuale alla precedente normativa. In particolare:

a) l'art. 142 dispone "Gli acquedotti, le fognature, gli impianti di depurazione e le altre infrastrutture idriche di proprietà pubblica, fino al punto di consegna e/o misurazione fanno parte del demanio ai sensi degli articoli 822 e seguenti del codice civile e sono inalienabili nei modi e nei limiti stabiliti dalla legge";

b) l'art. 143, pur richiamando quasi totalmente il precedente disposto dell'art. 10, comma 6 della legge n. 36/1994, ha aggiunto tuttavia dopo la parola "trasferiti" l'inciso "in concessione d'uso";

c) l'art. 172 prevede "Gli impianti di acquedotto, fognatura e depurazione gestiti dai consorzi per le aree ed i nuclei di sviluppo industriale di cui all'art. 50 del testo unico delle leggi sugli interventi del Mezzogiorno, approvati con decreto del Presidente della Repubblica 6 marzo 1978 n. 218 da altri consorzi ed enti pubblici, nel rispetto dell'unità di gestione entro il 31 dicembre 2006 sono trasferiti in concessione d'uso al gestore del servizio idrico integrato dell'ambito territoriale ottimale nel quale ricadono in tutto o per la maggior parte i territori serviti secondo un piano adottato con decreto del presidente del Consiglio dei Ministri su proposta del Ministro dell'ambiente e della tutela del territorio, sentite le regioni, le province e gli enti interessati".

Questa Autorità in seguito all'entrata in vigore del Dlgs. 152/2006 si è immediatamente attivata per comprendere come andava regolamentata la questione

del trasferimento al gestore unico del servizio idrico integrato delle infrastrutture di proprietà di Consid che è un Consorzio per le aree ed i nuclei di sviluppo industriale.

Si è proceduto a richiedere un parere al Comitato per la Vigilanza sull'uso delle risorse idriche (Co.Vi.RI, nota Prot. 1848 del 28 dicembre 2007), ed in particolare:

- Se la tipologia di concessione in uso prevista dall'art 172 del decreto legislativo fosse ad uso gratuito o oneroso;
- Se la concessione in uso prevista dall'art 172 fosse la sola tipologia di trasferimento possibile, essendo vietati ad esempio l'acquisto/alienazione;
- Se gli impianti di depurazione di proprietà dei Nuclei di industrializzazione potessero essere qualificati come di proprietà pubblica e quindi demaniali ai sensi dell'art. 142 del decreto legislativo 152/2006.

Il Co.Vi.RI con nota del 3 giugno 2008 in merito ai quesiti posti ha rappresentato quanto segue:

- 1) La concessione d'uso è a titolo gratuito,
- 2) La concessione d'uso è la sola tipologia di trasferimento possibile rientrando nella fattispecie del passaggio dei beni funzionali al SII di cui all'art. 153 del Dlgs. 152/2006, mentre la proprietà degli stessi resta in capo ai soggetti consorziati, ovvero agli enti locali;
- 3) I beni dei Consorzi appartengono al patrimonio indisponibile. Pertanto, ai fini del trasferimento occorre considerare un corrispettivo relativamente alla parte degli stessi non ammortizzata. Per la determinazione del valore residuo dei beni dovrà essere posta particolare attenzione al fine di evitare che le operazioni di stima o perizia alterino i valori storici con conseguente ricaduta sugli utenti del SII di incrementi di costo del tutto indipendenti dalle dinamiche reali della gestione. Inoltre, avendo i consorzi beneficiato di contributi e finanziamenti statali, che in alcuni casi hanno raggiunto l'85% delle spese di infrastrutture consortili, nel redigere l'apposito inventario degli impianti, è necessario distinguere quelli realizzati con fondi propri del consorzio da quelli realizzati con contributo statale, regionale o altri contributi a fondo perduto. Infatti, per questi ultimi cespiti si ritiene non debba esserci alcun corrispettivo, se non per la parte differenziale residua, realizzata con fondi del consorzio stesso.

Come è stato a suo tempo ripetutamente evidenziato negli atti assunti da questa Autorità, debitamente trasmessi a Piceno Consind, con apposite note presenti agli atti, l'art. 172 comma 6 del Decreto Leg.vo n. 152/2006 prevede che i beni gestiti dai Consorzi di Industrializzazione, in quanto afferenti il SII, nel rispetto dell'unità della gestione passino in concessione d'uso al Gestore del SII e la ratio è quella di garantire l'unitarietà della gestione del SII estromettendo i Consorzi di Industrializzazione da tale attività.

Questa logica è stata fatta propria ed anzi potenziata dalle NTA del Piano di tutela delle acque della Regione Marche secondo il quale il sistema di

collettamento e depurazione presente nell'area PTC del Consind non può più considerarsi un semplice sistema di raccolta acque reflue industriali ma, in virtù del fatto che colletta e depura anche acque reflue domestiche, urbane e meteoriche, a tutti gli effetti è un sistema di collettamento e trattamento acque reflue urbane, ancorché siano prevalenti gli usi industriali. Tali acque devono essere quindi gestite e trattate con analoghi regolamenti già adottati per la gestione del sistema idrico integrato.

In particolare, il comma 20 dell'art. 29 delle NTA del PTA della Regione Marche ha stabilito che "Le AATO devono prendere in consegna, per trasferirle in gestione al SII, le condotte di acque reflue industriali e gli impianti di depurazione di acque reflue industriali che sono di proprietà di enti pubblici, alla scadenza dei contratti vigenti che ne affidano la gestione a soggetti diversi dal gestore del sii. La proprietà rimane invariata".

L'Ato a suo tempo, vista la complessità della materia, ritenendo indispensabile procedere al passaggio dei beni, ha richiesto un parere all'Ufficio Legislativo della Regione Marche al fine di chiarire se la definizione di "ente pubblico" contenuta nel comma sopra menzionato fosse o meno limitato agli enti pubblici territoriali.

L'ufficio legislativo della Regione con nota del 25/09/2012, prot. 0655501, ha rilevato che:

" l'art. 143 comma 1 del decreto legislativo 152/2006 stabilendo che tutti gli impianti destinati al s.i.i. di proprietà pubblica fanno parte del demanio, ha ricompreso oltre agli acquedotti, anche le fognature e gli impianti di depurazione e le altre infrastrutture idriche di proprietà pubblica fra i beni demaniali, ampliando la categoria dei beni di proprietà pubblica appartenenti al c.d. demanio accidentale e li ha sottoposti al regime proprio di beni demaniali. La caratteristica principale del regime di tali beni è l'inalienabilità.

" La LR n. 30/2011 , stabilisce all'art. 8 che:

" a) Il regime giuridico delle infrastrutture è regolato dall'articolo 143 del d.lgs. 152/2006.

" b) I beni di cui al comma 1 sono affidati in concessione d'uso gratuita, per tutta la durata della gestione, al gestore del servizio idrico integrato, il quale ne assume i relativi oneri nei termini previsti dalla convenzione di cui all'articolo 7, comma 2, lettera c) e dal relativo disciplinare.

" Ai sensi della LR 30/2011, alla scadenza, ovvero alla anticipata risoluzione delle gestioni in essere, gli acquedotti, le fognature, gli impianti di depurazione e le altre infrastrutture idriche di proprietà pubblica, senza distinzione alcuna, sono affidati in concessione d'uso gratuita al gestore del sii, per tutta la durata della gestione

" La concessione d'uso gratuita appare l'unica forma ammessa dalla legge di messa a disposizione di tali beni al gestore del sii, mentre ne resta vietata l'alienazione

" Non appare consentita un'interpretazione dell'art. 29 comma 20 delle NTA del PTA che escluda dal suo campo di applicazione i beni di enti

pubblici economici.

In seguito al parere sopra citato il Piceno Consind ha sostenuto in apposite comunicazioni, a firma del Presidente pro tempore, che:

- a) il consorzio fosse a tutti gli effetti un ente pubblico economico, differente per mission dagli enti pubblici territoriali;
- b) la legislazione nazionale disponesse che il trasferimento avvenisse secondo le modalità da stabilirsi in apposito piano adottato con DPCM, ma non gratuitamente. In particolare, secondo la legge regionale n. 30/2011 il trasferimento avrebbe dovuto avvenire attraverso un affidamento in concessione d'uso gratuita al Gestore, il quale se ne sarebbe assunto i relativi oneri, nei termini previsti dalla Convenzione per la gestione del Servizio idrico integrato.

In merito all'ultimo punto questa Autorità ha, a suo tempo, effettuato appositi approfondimenti sull'art. 8 comma 1 della Legge Regionale ed è emerso che gli oneri sono quelli del comma 2 dell'art. 153 del dlgs 152/2006 cioè ammortamento dei mutui, o mutui stessi al netto degli eventuali contributi a fondo perduto in conto capitale e/o in conto interessi. Questo approfondimento è espressamente riportato nella delibera n. 117/2012 con cui il Cda ha preso atto della relazione effettuata dal Direttore, delibera che è stata poi trasmessa a Piceno Consind.

Va sottolineato che, a seguito di numerosi incontri e di tavoli di lavoro effettuati anche con la partecipazione dei funzionari della Regione Marche, è stato accertato che il trasferimento in concessione d'uso, ai sensi del comma 20 dell'art 29 delle NTA, non poteva essere effettuato immediatamente in quanto occorreva attendere la scadenza dei contratti vigenti che ne affidavano la gestione a soggetti diversi dal gestore del sii, e che quindi la data era fissata al 1° aprile 2022.

Nelle more del trasferimento, Piceno Consind e Ciip il 26 febbraio 2014 hanno stipulato una Convenzione per la rete ed il depuratore di Campolungo e nell'anno 2014 ha avuto luogo il trasferimento in concessione d'uso al gestore del servizio idrico integrato dell'impianto di depurazione sito nella zona industriale del Comune di Offida in località santa Maria Goretti.

In quella sede Piceno Consind non ha formulato alcuna osservazione né in merito ai criteri per le valutazioni economiche che sono stati quelli fin qui illustrati né della mancanza di modalità che avrebbero dovuto essere stabilite con DPCM.

Va anche sottolineato che il Consind in tutti questi anni non si è mai attivato presso la Regione Marche, per chiedere una modifica del comma 20 dell'art 29 delle NTA che recepisce, in toto o in parte, le richieste a suo tempo avanzate.

Il Consind ha quindi posto in essere comportamenti concludenti, in linea con le normative regionali e con i pareri richiesti ed ottenuti da questa Autorità.

Le decisioni a suo tempo assunte dal Cda dell'Ato sono state debitamente trasmesse a Consind che non le ha mai impugnate nelle sedi giurisdizionali competenti.

Il trasferimento delle infrastrutture di proprietà Consind in concessione d'uso gratuita alla Ciip appare quindi come un atto dovuto ed anzi eventuali indugi o ritardi, rispetto alla data del 1° aprile 2022 fissata per la consegna al servizio idrico integrato degli impianti di Campolungo, genererebbero responsabilità diretta e personale delle persone fisiche che, nel rivestire il ruolo di amministratore o anche di funzionario, non procedano in tal senso.

In merito poi alla ricognizione tecnico contabile dei beni da trasferire, in data 21/07/2021 sono state composte le terne per le ricognizioni tecniche e contabili, come risulta dal verbale di riunione in pari data, in particolare la terna tecnica risulta composta da:

DOTT. ING. ANTONINO COLAPINTO, nella qualità di Direttore Generale dell' Autorità d' Ambito

Territoriale n. 5 - "Marche Sud - Ascoli Piceno";

DOTT. ING. GIANFRANCO PICCININI, nella qualità di Direttore del Piceno Consind;

DOTT. ING. CARLO IANNI, nella qualità Dirigente tecnico della CIIP Vettore spa, Cicli Integrati Impianti Primari S.p.A.;

e la terna contabile:

DOTT. GIOVANNI ALIFFI, nella qualità di Consulente amministrativo dell' Autorità d' Ambito Territoriale n. 5 ;

DOTT. MARCO MACCARI, nella qualità di Coordinatore dell'Area Amministrativa del Piceno Consind;

DOTT. CESARE ORSINI, nella qualità di Dirigente amministrativo della CIIP Vettore spa, Cicli Integrati Impianti Primari S.p.A.;

In data 2 marzo 2022 sono state concluse le ricognizioni tecniche e contabili, come risulta dal verbale in pari data prot. n. 625/2022, acquisite agli atti dell'AATO rispettivamente al prot. n. 697/2022 (ricognizione contabile) e al prot. 700/2022 (ricognizione tecnica), dalle quali emergono che:

L'elenco delle opere oggetto del trasferimento è il seguente:

1 Depuratore di Campolungo e relativi collettori;

2 Bypass depuratore;

3 Collettori di Castel di Lama;

4 Opere presso ditta Gela;

5 Condotte Area Marini;

6 Acquedotto Industriale di Ascoli Piceno

Per l'intervento denominato acquedotto industriale si è stabilito che lo stesso farà parte di specifico provvedimento da parte dell'Autorità;

Il corrispettivo totale delle opere oggetto del presente trasferimento è pari a 1.825.523,59;

Il corrispettivo totale certificato alla data del 02/03/2022 è pari a 1.188.157,97 euro;

Il corrispettivo totale ancora da certificare alla data del 02/03/2022 è pari a 637.365,62 euro;

Va sottolineato che la stima è stata effettuata nel rispetto dei criteri a suo tempo evidenziati dal Coviri evitando ogni "ricaduta sugli utenti del SII di incrementi di costo del tutto indipendenti dalle dinamiche reali della gestione"

Con Decreto del Presidente numero 5/2022 è stato stabilito tra l'altro che:

1. Di dichiarare improcrastinabile il trasferimento dei beni Consind al SII oltre la data del 31 marzo 2022;

2. Di prendere atto delle ricognizioni tecnico-contabili dei beni da trasferire, depositate agli atti e facenti parte integrante e sostanziale del presente provvedimento anche se non materialmente allegate;

3. Di disporre il trasferimento dei beni e delle opere di Piceno Consind alla Ciip spa, Gestore unico del servizio idrico integrato con decorrenza 1 aprile 2022, e più precisamente:

- Depuratore di Campolungo e relativi collettori;
- Bypass depuratore;
- Collettori di Castel di Lama;
- Opere presso ditta Gela;
- Condotte Area Marini;

4. Di prendere atto del corrispettivo totale per le opere da trasferire pari a euro 1.825.523,59;

5. Di disporre che Ciip spa trasferisca il corrispettivo totale a Piceno Consind secondo le seguenti

modalità:

- per euro 1.188.157,97 a far data dell'effettivo trasferimento;
- per euro 637.365,62 a far data delle certificazioni da parte di Piceno Consind dei relativi
- corrispettivi;

Nel corso dell'anno 2022 sono stati incardinati presso il Tar Marche i seguenti procedimenti:

- Ricorso n. Reg. Gen. 256 del 2022 proposto da Piceno Consind contro Egato Marche e nei confronti di CIIP Spa per l'annullamento del Decreto del Presidente n. 5/2022, il Tar ha **RESPINTO** l'istanza cautelare avanzata da Piceno Consind;
- Ricorso n. reg. gen. 218 del 2022 proposto da CIIP spa contro Piceno Consind e nei confronti di Egato il Tar ha **ACCOLTO** l'istanza cautelare avanzata da Ciip S.p.a e da Egato ritenendo che "ad un sommario esame proprio della fase cautelare, non appaia giustificata la mancata esecuzione, da parte di Piceno Consind SpA di quanto disposto dal decreto del Presidente EGATO n. 5/2022 del 24 marzo 2022". In particolare, il TAR, ritenuta la sussistenza dei presupposti per l'accoglimento dell'istanza cautelare, ai fini dell'esecuzione, nelle more della decisione di merito, di quanto disposto nel suddetto decreto n. 5/2022 ha ordinato "a Piceno Consind SpA di adempiere a quanto previsto dal suddetto decreto, e in particolare al trasferimento dei beni e delle opere ivi indicate alla Ciip spa, gestore unico del servizio idrico integrato, entro venti giorni dalla comunicazione della presente ordinanza".

Entrambi i procedimenti sono stati riuniti in trattazione. Il Tar dopo essersi espresso sulla istanza cautelare deve pronunciarsi nel merito.

In data 13 giugno 2022 si è proceduto alla riconsegna dell'impianto di depurazione di Campolungo e delle reti afferenti così come disposto dal Decreto del Presidente numero 5/2022

ATTIVITÀ DI CARATTERE STRETTAMENTE ISTITUZIONALE DI PIANIFICAZIONE E CONTROLLO.

Con la Delibera di Assemblea n. 1 del 14.07.2018 ad oggetto "Insediamento dell'Assemblea di Ambito Territoriale Ottimale n. 5 Marche Sud – Ascoli Piceno e Fermo. Elezione del Presidente e del Vice Presidente" è stata validamente insediata l'Assemblea dell'Ambito.

La medesima Delibera di Assemblea ha stabilito che, ai sensi dell'articolo 6 della citata Convenzione (funzionamento dell'Assemblea), fino all'elezione del Presidente, l'Assemblea è provvisoriamente presieduta dal componente effettivo presente alla riunione che rappresenta il Comune con maggior numero di residenti ovvero l'Assessore del Comune di Ascoli Piceno.

La citata delibera dell'Assemblea dell'Autorità di Ambito Territoriale ha deliberato che "nel periodo transitorio saranno operativi, ove applicabili, i regolamenti

precedentemente deliberati dall'AATO".

Con il Decreto del Presidente n.1 del 14.07.2018 ad oggetto "Delega generale concernente l'attribuzione di funzioni e responsabilità dirigenziali, sono state attribuite le funzioni di Direttore Generale all'Ing. Antonino Colapinto, già nominato con deliberazione di Assemblea n. 9/2016.

Il cardine dell'attività dell'Ente si è concentrato nel consolidamento del controllo sulle operatività del Gestore iniziata nell'anno 2004 per la verifica sull'attuazione del programma degli investimenti e relativa applicazione della tariffa.

L'Ente ha perfezionato il sistema di controllo sulla gestione del Servizio e di effettuare le relative verifiche attraverso l'attuazione di strategie di benchmarking (processo sistematico di confronto con standard e obiettivi predeterminati al fine di ottimizzare le proprie prestazioni) e Yardstick Competition (procedure di analisi comparative dell'efficienza gestionale).

CONTROLLO DEGLI INVESTIMENTI

Per quanto concerne gli investimenti, l'Aato n. 5 ha consolidato con il Gestore una metodologia operativa per monitorare gli interventi previsti dal Piano d'Ambito e attuata nel corso del 2018, nonché degli interventi in corso di attuazione e che presentano ritardi.

Per gli interventi da attuare nel corso del 2019 è stato stabilito di avviare le progettazioni preliminari previa l'istituzione di un tavolo di lavoro preliminare, nel corso del quale sono state coinvolte le Amministrazioni dei Comuni dove ricadono gli interventi, nonché rappresentanti dell'Autorità e del Gestore.

C'è da segnalare che il gestore Ciip in riferimento al vigente Piano degli investimenti nel corso del 2018 ha comunicato tra l'altro che (prot. 2173/2014): "Il gestore intende evidenziare una serie di criticità riscontrate nel corso del 2014 che, pur non compromettendo il conseguimento del SAL dell'anno corrente previsto nel programma degli interventi, rischiano di incidere negativamente sugli anni a venire e in particolare sul 2018. Si sono verificati infatti in fase di progettazione e di esecuzione dei lavori, imprevisti o necessità di nuovi adempimenti richiesti da Enti che possono risolversi solo laddove il gestore abbia una effettiva flessibilità nelle proprie attività connesse alla realizzazione degli investimenti a tal fine si ritiene indispensabile che l'EGA:

-riconosca al gestore ampia flessibilità nell'organizzazione si atemporale di spesa delle commesse ricomprese all'interno del quadriennio ovviamente nel rispetto del valore economico di piano;

-tenga conto che possono verificarsi ritardi nella realizzazione delle commesse pianificate nel quadriennio non imputabili alla responsabilità del gestore ma che comunque pregiudicano il rispetto dei SAL annui incidendo negativamente sulla tariffa;

-consenta al gestore, per far fronte a queste eventualità per nulla remote, l'inclusione nelle proprie attività di alcune commesse previste negli anni successivi al quadriennio, fermo restando il suo impegno a realizzare tutte quelle previste nel quadriennio medesimo;

-tenga conto che visto l'attuale metodo tariffario idrico, che eventuali economie che il gestore dovesse conseguire nelle attività di investimento, potrebbero trasformarsi da elemento di merito in fattore negativo, dato che genererebbero una riduzione di tariffa, e conseguente perdita dell'equilibrio economico

finanziario, ove non si integrassero le attività di investimento anticipando alcune opere previste all'interno del PdI.

Per quanto concerne gli investimenti, l'Autorità ha quindi attivato con il Gestore la procedura per l'approvazione dei progetti a norma dell'art. 158 bis del dlgs. 152/2006 e del nuovo disciplinare tecnico.

Nel corso del 2002 l'AATO ha emesso provvedimenti riguardanti:

- delega poteri espropriativi
- dichiarazione Pubblica Utilità
- approvazione ai sensi del 158bis
- approvazione ai sensi del Disciplinare Tecnico

Nel dettaglio:

id	comm	Titolo	area	importo	tipo di approvazione	importo
601121	AXDF	Interconnessione dei Sistemi Acquedottistici degli ATO 3,4,5 della Regione Marche - Potenziamento linea Montelparo Belmonte Piceno (TR06)	Ambito	€ 10.990.618	Approvazione ai sensi art.158bis D.Lgs. 152/2006 + Dichiarazione P.U.	Determina 100/2022
601121	AXDF	Interconnessione dei Sistemi Acquedottistici degli ATO 3,4,5 della Regione Marche (Linea Gerosa-potabilizzatore Casa Cantoniera TR01 + Sollevamento Tenna-linea fino a potabilizzatore Casa Cantoniera TR02 + Linea potabilizzatore Casa Cantoniera-Croce Casale TR03+TR07)	Ambito	€ 55.397.516	Approvazione ai sensi art.158bis D.Lgs. 152/2006 + Dichiarazione P.U.	Determina 101/2022
601179	AXEF	Intervento di consolidamento - Rifacimento partitore Gaico	Roccafluvione	€ 285.990	Approvazione ai sensi art.158bis D.Lgs. 152/2006 + Dichiarazione P.U.	Determina 29/2022
601185	FXFB	Sanatoria scarichi in ambiente e collettori fognari C.da San Salvatore di Santa Vittoria	S.Vittoria in Matenano	€ 189.147	Approvazione ai sensi art.158bis D.Lgs. 152/2006 + Dichiarazione P.U.	Determina 35/2022

601118	AX37	Acquedotto del Pescara - Variante di tracciato e messa in sicurezza del tratto compreso tra Capodacqua di Arquata ed il nodo di Borgo d'Arquata	Aato 5 Marche Sud	€ 94.500.000	Approvazione ai sensi art.158bis D.Lgs. 152/2006 + Dichiarazione P.U.	Determina 40/2022
601059	AXCI	Realizzazione serbatoio e condotte distributrici in Contrada Monte Renzo nel Comune di San Benedetto del Tronto	S.Benedetto del T.	€ 795.856	Approvazione ai sensi art.158bis D.Lgs. 152/2006 + Dichiarazione P.U.	Determina 43/2022
601164	AXEP	Potenziamento e sostituzione delle condotte di adduzione - Comune di Fermo	Fermo	€ 400.000	Approvazione ai sensi art.158bis D.Lgs. 152/2006 + Dichiarazione P.U.	Determina 44/2022
601179	AXEF	Intervento di consolidamento - Rifacimento partitore Gaico	Roccafluvione	€ 285.990	Approvazione ai sensi Disc.Tecn. + Dichiarazione P.U.	Determina 54/2022
538110	6B06	Adeguamento sismico dei ponti tubo sulle linee acquedottistiche Pescara d'Arquata e Sibillini - 7° lotto: ponti tubo Pesclaudio e Piandello 1 e 2 - 2° stralcio	Acquasanta Terme Montelparo Montedinove	€ 509.956	Approvazione ai sensi art.158bis D.Lgs. 152/2006 + Dichiarazione P.U.	Determina 73/2022
616	FXGR	Realizzazione di linee di trasporto per il collettamento al depuratore cittadino di alcune frazioni del Comune di Ascoli Piceno	Ascoli Piceno	€ 218.000	Approvazione ai sensi art.158bis D.Lgs. 152/2006 + Dichiarazione P.U.	Determina 77/2022
602048	AYFO AXFO	Sostituzione condotta adduttrice da serbatoio Annunziata Nuovo a Villa Pigna vecchio e nuovo	Ascoli Piceno Folignano	€ 1.060.000	Delega ai Poteri Espropriativi	Decreto Presidente AATO n.09/2022
601053	DX80	Potenziamento ed adeguamento dell'impianto di depurazione di Santa Maria Goretti di Offida - 2° stralcio - 2° FASE	Offida	€ 4.620.000	Approvazione ai sensi Disc.Tecn.	Determina 13/2022

602071	FYFW	Spostamento collettori fognari e relativa messa in sicurezza dei sollevamenti siti lungo l'arenile del Comune di Porto San Giorgio - 2° Stralcio	Porto San Giorgio	€ 405.000	Approvazione ai sensi Disc.Tecn.	Determina 14/2022
332	FYFX	Lavori di realizzazione scolmatore acque miste in Contrada Rongone nel Comune di Montelparo	Montelparo	€ 142.281	Approvazione ai sensi Disc.Tecn.	Determina 17/2022
602026	FXGM	Interventi sulla rete fognaria in diverse zone del Comune di Comunanza - Realizzazione linea fognaria presso argine ovest del fiume Aso all'interno del centro storico	Comunanza	€ 400.000	Approvazione ai sensi art.158bis D.Lgs. 152/2006 + Dichiarazione P.U.	Determina 20/2022
602067	AXFL	Sostituzione condotta adduttrice da Campo Pozzi Est - Monteprandone a potabilizzatore di Fosso dei Galli - 1° stralcio	Monteprandone	€ 390.000	Approvazione ai sensi Disc.Tecn.	Determina 30/2022
601177.1	ABEZ	Estensione rete idrica a servizio di una serie di utenze presenti in località San Marco nel Comune di Ascoli Piceno	Ascoli Piceno	€ 26.245	Approvazione ai sensi Disc.Tecn.	Determina 59/2022
600036	73W6	Realizzazione deposito provvisorio per materiali - Sede operativa di Fermo	Fermo	€ 141.332	Approvazione ai sensi Disc.Tecn.	Determina 61/2022
601186.1 601186.2	AXFF FXFS	Interventi sulla rete idrica in diverse zone del Comune di Fermo + Interventi sulla rete fognaria in diverse zone del Comune di Fermo	Fermo	€ 1.064.628	Approvazione ai sensi art.158bis D.Lgs. 152/2006	Determina 78/2022

PROCEDIMENTI DI AUTORIZZAZIONE UNICA AMBIENTALE, CONFERENZE DEI SERVIZI, ECC

PROCEDIMENTI n. 77 così articolati:

- PROCEDIMENTI AUA n. 15
- PROCEDIMENTI DI CONFERENZA SERVIZI ANAS per Interventi urgenti di messa in sicurezza e ripristino della viabilità delle infrastrutture stradali interessate dagli eccezionali eventi sismici che hanno colpito il territorio delle Regioni Lazio, Marche Umbria e Abruzzo a partire dal giorno 24 agosto 2016 - n. 23
- PROCEDIMENTI DI ASSOGGETTABILITA' A VAS - n. 72

TOTALE RENDICONTATO COHESION CRISI IDRICA

ID	Titolo Intervento	Importo Lordo (Euro)	Importo Rendicontato (Euro)
601167	Potenziamento del potabilizzatore di Fosso dei Galli e della rete idrica di distribuzione	977.997,56	977.997,56
601189	Realizzazione di piezometri a scopo idropotabile nelle zone di Foce di Montemonaco, del Monte dell'Ascensione e di Capodacqua, manutenzione sorgente Rocca a sostegno della sorgente di Foce di Montemonaco	1.050.310,47	1.050.310,47
1025.4	Impianto di soccorso a servizio della città di Ascoli Piceno - Realizzazione campo pozzi, vasca di partenza acquedotto e condotta di adduzione da Castel Trosino a località Palombare - III° Stralcio - Completamento acquedottistico campo pozzi.	462.776,87	462.776,86
SG	Organizzazione ed effettuazione		

	dei servizi di soccorso ed assistenza alla popolazione interessata dall'evento (lettera A):		
	Manutenzione	400.506,89	613.565,88
	Forniture	628.334,07	
	Energia Elettrica	2.293.640,02	1.634.970,08
		5.813.565,88	4.739.620,85

Importo Rendicontato da AATO	4.739.620,85
Importo Liquidato al Gestore	4.739.620,85
Importo da rendicontare ad AATO	1.073.945,03

ATTIVITÀ DI TUTELA DEL CONSUMATORE E INFORMAZIONE ALL'UTENZA

L'attività dell'Ente sarà rivolta alla tutela costante dei consumatori fornendo adeguate informazioni agli utenti mediante opportune iniziative. Attività di rilievo dell'Autorità è l'istituzione del Tavolo dei Consumatori. Il 30/09/2008 l'Assemblea dell'AATO ha approvato il Regolamento di Istituzione del Tavolo stesso, passaggio necessario alla costituzione di un organismo consultivo utile all'individuazione di percorsi capaci di garantire un'amministrazione sempre più vicina ai cittadini e pronta a recepirne le istanze. Ad oggi si riscontra un aumento costante degli utenti che rivolgono le loro segnalazioni. L'Utente riconosce all'Autorità un ruolo di Garante, tanto che, le "segnalazioni" hanno ad oggetto la richiesta di intervento dell'AATO al fine di ottenere soddisfazione circa le fattispecie lamentate.

CONTROLLI ENTI PREPOSTI E GESTORE SULLA QUALITÀ DELLE ACQUE. ILARIA

Vengono di seguito elencate le comunicazioni agli atti di questa Autorità in merito a controlli effettuati dagli enti preposti sulla qualità delle acque e i relativi adempimenti del Gestore.

SEGNALAZIONE	PROVVEDIMENTO
Prot. 244 Asur - Esito non conforme Frazione Borgo D'Arquata del Tronto-Comune Arquata del Tronto	Prot. 313 CIIP Spa - Presenza indici microbici Località Borgo Camartina - Comune di Arquata del Tronto
Prot. 538 Asur - Esito non conforme Piazza Roma - Comune di Ascoli Piceno	Prot. 544 CIIP Spa - Presenza indici microbici Piazza Roma - Comune di Ascoli Piceno

	Prot. 572 CIIP Spa - Riassetto idropotabile fontana Piazza Roma - Comune di Ascoli Piceno
Prot. 1240 Asur - Esito non conforme fontana Località Rubbiano Alta - Comune di Montefortino	Prot. 1331 CIIP Spa - Esito non conforme fontana località Rubbiano Alta - Comune di Montefortino
Prot. 1317 Asur - Esito non conforme Località Rubbiano Alta - Comune di Montefortino	Prot.1396 – Revoca Ordinanza n.49 Comune di Montefortino
Prot. 1362 - Esito non conforme Località Ciliegio - Comune di Montefortino	Prot. 1374 CIIP Spa - Risultati conformi indici microbici Sorgente Località Ciliegio - Comune di Montefortino Prot.1397-Revoca ordinanza n. 50 località Ciliegio comune di Montefortino
	Prot. 1573 CIIP Spa - Conformità indici microbici Serbatoio Montefalcone Alto - Comune di Montefalcone Appennino
Prot. 1544 Asur - Esito non conforme Serbatoio Frati - Comune di Montefortino	Prot. 1593 CIIP Spa-Riassetto idropotabile serbatoio Frati - Comune Montefortino
Prot. 1543 Asur - Esito non conforme Serbatoio Piazza Alta - Comune di Amandola	Prot. 1594 CIIP Spa - Riassetto idropotabile serbatoio Piazza alta - Comune Amandola
	Prot. 1715 CIIP Spa – Conformità indici microbici Piazza IV Novembre - Comune di Comunanza
	Prot. 1722 CIIP Spa – Conformità indici microbici Via Roma - Comune di Cupramarittima
	Prot. 1975 CIIP Spa - Riassetto idropotabile fontana pubblica Via Scirola - Comune di Castel di Lama
Prot. 2119 Asur - Esito non conforme Largo Campofiera- Comune di Colli del Tronto	Prot. 2145 CIIP Spa- Presenza indici microbici largo Campofiera - Comune di Colli del Tronto Prot. 2227 CIIP Spa - Riassetto idropotabile fontana Largo Campofiera - Comune Colli del Tronto
	Prot. 2199 CIIP Spa - Riassetto conformità indici microbici fontana pubblica Via Garibaldi - Comune di Ponzano di Fermo
	Prot. 2271 CIIP Spa - Riassetto idropotabile Località San Giorgio all'Isola - Comune di Montemonaco
Prot. 1542 Asur - Esito non conforme Serbatoio Abbazia e Calvarese - Comune di Amandola	Prot. 2457 CIIP Spa - Riassetto idropotabile serbatoi Vidoni e Calvarese fontana P.zza Garibaldi - Comune Amandola
Prot. 2744 CIIP Spa - Riassetto idropotabile serbatoio Capoluogo - Comune Montefalcone Appennino	Prot. 2591 CIIP Spa - Presenza indici microbici serbatoio Capoluogo - Comune Montefalcone Appennino Prot. 2744 CIIP Spa - Riassetto idropotabile serbatoio Capoluogo - Comune Montefalcone Appennino
	Prot. 2592 CIIP Spa - Riassetto idropotabile serbatoio Murri -

	Comune Porto San Giorgio Prot. 2667 CIIP Spa - Riassetto idropotabile serbatoio Murri - Comune Porto San Giorgio
Prot. 2332 Asur - Esito non conforme serbatoio Vidoni e Calvarese fontana pubblica Piazza Garibaldi - Comune di Amandola	Prot.2346 CIIP Spa - Presenza indici microbici serbatoi Vidoni e Calvarese e fontana Piazza Garibaldi - Comune di Amandola
Prot. 2549 Asur - Esito non conforme Serbatoio Vinci - Comune di Porto San Giorgio	Prot. 2743 CIIP Spa - Riassetto indici microbici Serbatoio Vinci - Comune di Porto San Giorgio

DELIBERE ASSEMBLEARI

Il funzionamento degli uffici è proceduto regolarmente nel rispetto del budget di spesa e tutte le scadenze previste per quanto riguarda gli adempimenti di tipo contabile, finanziario e amministrativo sono state rispettate.

Nell'anno 2022, la copertura finanziaria per le attività svolte dell'AATO è stata garantita dagli introiti derivanti dal canone corrisposto dal gestore del servizio idrico integrato con totale esonero diretto da parte dei Comuni.

Nel corso del 2022 non sono state attivate procedure per assunzioni a tempo indeterminato.

Non esistono rapporti né si detiene alcuna azione di altre società.

ANNO 2022		ELENCO DELIBERAZIONI ASSEMBLEA DI AMBITO
N°	Data	Oggetto
1	24/06/22	Approvazione dei verbali della seduta del 17 novembre 2021
2	24/06/22	Elezione del Presidente e del Vicepresidente dell'AATO5 ai sensi della vigente Convenzione
3	24/06/22	D.Lgs. 118/2011 - Approvazione del Rendiconto di gestione esercizio 2021

4	24/06/22	D.lgs. 118/2011 - Approvazione del Bilancio annuale di previsione esercizio finanziario 2022-2023-2024-e nota aggiornamento DUP. Provvedimenti
5	17/11/22	Approvazione dei verbali della seduta del 24 giugno 2022
6	17/11/22	Presentazione Documento Unico di Programmazione D.U.P. 2023-2024-2025: Provvedimenti Assemblea
7	17/11/22	Variazioni al Bilancio di previsione 2022-2023-2024 con contestuale utilizzo di quota parte dell'avanzo di amministrazione
8	17/11/22	Determinazioni in merito alla Deliberazione ARERA n. 639/2021/R/IDR - Aggiornamento biennale 2022-2023 delle predisposizioni tariffarie dell'AATO 5 Marche Sud Ascoli Piceno – Fermo

ATTIVITA' DEGLI UFFICI

Al 31/12/2022

Il personale in servizio presso l'Ente a **tempo indeterminato** è il seguente:

- n. 1 Ingegnere - Area Pianificazione e Controllo (Categoria D)
- n. 1 Ingegnere - Area tecnica Pianificazione e controllo (Categoria D)
- n. 1 Laureato in Giurisprudenza - Area Amministrativa e Tutela Utenti (Categoria D)
- n. 1 Ragioniere - Istruttore Amministrativo (Categoria C)
- n. 1 Esecutore Amministrativo (Categoria B)

il personale a servizio presso l'Ente a **tempo determinato** è il seguente:

- n. 1 Direttore Generale (contratto TUEL 267/2000)

con riferimento all'attuale dotazione organica risultano vacanti n. 5 posti, nel

	<p>dettaglio:</p> <p>n. 1 Ingegnere – Area Tecnica pianificazione e controllo (categoria D)</p> <p>n. 1 Ingegnere – Servizio SIT pianificazione e controllo (categoria D)</p> <p>n.1 Laureato in economia – Area finanziaria pianificazione e controllo (categoria D)</p> <p>n.1 Laureato in economia – Area finanziaria (categoria D)</p> <p>n.1 Istruttore amministrativo part time - Area finanziaria (categoria C)</p>
DETERMINE	N. 109 DEL DIRETTORE GENERALE
PAGAMENTI	MANDATI N. 516 PER UN IMPORTO COMPLESSIVO DI € 4.853.145,83 REVERSALI N. 192 PER UN IMPORTO COMPLESSIVO DI € 4.428.810,92
PROTOCOLLO	N. 2772 DOCUMENTI PROTOCOLLI (INGRESSO + USCITA)

RELAZIONE TECNICA

INTRODUZIONE

L'ordinamento contabile degli enti locali prevede che la dimostrazione dei risultati di gestione del bilancio avvenga mediante "rendiconto" deliberato dall'organo consiliare. Ad esso vengono allegati la relazione dell'organo esecutivo, la relazione del revisore dei conti e l'elenco dei residui attivi e passivi. L'AATO, costituito nell'anno 2001 ma concretamente operativo dalla seconda metà dell'anno 2002 ha redatto il rendiconto riferito all'annualità 2022. La presente relazione illustra la valutazione di efficacia dell'azione condotta sulla base dei risultati conseguiti in rapporto ai programmi e ai costi sostenuti.

Il rendiconto della gestione dell'esercizio finanziario 2022 e' stato redatto secondo lo schema per missioni e programmi ed è presentato nella sua articolazione:

- a) conto del Bilancio
- b) stato patrimoniale e conto economico
- c) relazione sulla gestione

Il *conto del bilancio* dimostra i risultati finali della gestione autorizzatoria contenuta nel bilancio annuale rispetto alle previsioni e si conclude con la dimostrazione del risultato contabile di gestione (risultato di competenza) e di quello di amministrazione (risultato di amministrazione).

Il *conto del patrimonio* rileva i risultati della gestione patrimoniale dell'Ente evidenziando la consistenza del patrimonio al termine dell'esercizio e le variazioni intervenute nel corso dello stesso rispetto alla consistenza iniziale.

La *relazione sulla gestione* è un documento illustrativo della gestione dell'ente, nonché dei fatti di rilievo verificatisi dopo la chiusura dell'esercizio; essa contiene le informazioni utili per una migliore comprensione dei dati contabili, ed è predisposto secondo le modalità previste dall'art. 11, comma 6, del D.Lgs. n. 118/2011.

La relazione esprime le valutazioni di efficacia dell'azione condotta sulla base dei risultati conseguiti in rapporto ai programmi ed ai costi sostenuti, agevolando la presentazione e l'approfondimento del rendiconto dell'attività svolta nel corso dell'esercizio all'assemblea consiliare. Si tratta comunque di un documento previsto dalla legge, come prescrive l'articolo 151 e 231 del D.Lgs. 267 del 2000, attraverso il quale "l'organo esecutivo dell'ente esprime le valutazioni di efficacia dell'azione condotta sulla base dei risultati conseguiti in rapporto ai programmi ed ai costi sostenuti. Evidenzia i criteri di valutazione del patrimonio e delle componenti economiche. Analizza gli scostamenti principali intervenuti rispetto alle previsioni, motivando le cause che li hanno determinati".

IL RENDICONTO FINANZIARIO

Il conto del bilancio o rendiconto finanziario è il documento che dimostra i risultati finali della gestione finanziaria in riferimento al fine autorizzatorio della stessa. Evidenzia le spese impegnate, i pagamenti, le entrate accertate e gli incassi in riferimento alle previsioni contenute nel bilancio preventivo, sia per la gestione competenza sia per la gestione residui.

La struttura del conto del bilancio è del tutto conforme a quella del bilancio preventivo e contiene, i seguenti dati:

- La previsione definitiva di competenza
- I residui attivi e passivi che derivano dal rendiconto dell'anno precedente
- Gli accertamenti e gli impegni assunti in conto competenza
- I residui attivi e passivi derivanti dal rendiconto dell'anno precedente riaccertati alla fine dell'esercizio
- Le riscossioni ed i pagamenti divisi nelle gestioni di competenza e residui
- Gli incassi ed i pagamenti effettuati dal tesoriere nel corso dell'esercizio
- I residui attivi e passivi da riportare nel prossimo esercizio divisi nelle gestioni di competenza e residui
- La differenza tra la previsione definitiva e gli accertamenti/impegni assunti in conto competenza
- La differenza tra i residui attivi e passivi derivanti dal rendiconto dell'anno precedente ed i residui attivi e passivi riaccertati alla fine dell'esercizio

I residui passivi da riportare nel prossimo esercizio divisi nelle gestioni di competenza e residui.

Il conto del bilancio si conclude con una serie di quadri riepilogativi riconducibili al quadro riassuntivo di tutta la gestione finanziaria che evidenzia il risultato di amministrazione.

I residui attivi e passivi evidenziati in questo quadro sono stati oggetto di una operazione di riaccertamento da parte dell'ente, consistente nella revisione delle ragioni del mantenimento in tutto od in parte di ciascun residuo con decreto n. 7 del 22/03/2023.

Il risultato di amministrazione tiene conto sia della consistenza di cassa sia dei residui esistenti alla fine dell'esercizio, compresi quelli provenienti da anni precedenti.

Il risultato di gestione fa riferimento, invece, a quella parte della gestione ottenuta considerando solo le operazioni finanziarie relative all'esercizio in corso senza, cioè, esaminare quelle generate da fatti accaduti negli anni precedenti e non ancora conclusi.

Di seguito si riportano i riepiloghi della gestione delle entrate e delle spese del conto del bilancio 2022.

CONTO DEL BILANCIO - GESTIONE DELLE ENTRATE ANNO 2022

TITOLO	DENOMINAZIONE	Residui attivi al 1/1/2022 (RS)		Riscossioni in c/residui (RR)		Riaccertamento residui (R)		Maggiori o minori entrate di competenza =A-CP	Residui attivi da esercizi	
		Previsioni definitive di competenza (CP)		Riscossioni in c/competenza (RC)		Accertamenti (A)			Residui attivi da esercizio di competenza (EP+EC)	
		Previsioni definitive di cassa (CS)		Totale riscossioni (TR=RR+RC)		Maggiori o minori entrate di cassa =TR-CS			Totale residui attivi da riportare (TR=EP+EC)	
	FONDO PLURIENNALE VINCOLATO PER SPESE CORRENTI	CP	27.520,00							
	FONDO PLURIENNALE VINCOLATO PER SPESE IN CONTO CAPITALE	CP	0,00							
	FONDO PLURIENNALE VINCOLATO PER ATTIVITÀ FINANZIARIE	CP	0,00							
	UTILIZZO AVANZO DI AMMINISTRAZIONE	CP	7.220,00							
	<i>-di cui Utilizzo Fondo anticipazioni di liquidità</i>	CP	0,00							
TITOLO 1	Entrate correnti di natura tributaria, contributiva e perequativa	RS	0,00	RR	0,00	R	0,00		EP	0,00
		CP	0,00	RC	0,00	A	0,00	CP	0,00	EC
		CS	0,00	TR	0,00	CS	0,00		TR	0,00
TITOLO 2	Trasferimenti correnti	RS	0,00	RR	0,00	R	0,00		EP	0,00
		CP	0,00	RC	0,00	A	0,00	CP	0,00	EC
		CS	0,00	TR	0,00	CS	0,00		TR	0,00
TITOLO 3	Entrate extratributarie	RS	218.660,27	RR	183.717,09	R	0,01		EP	34.943,19
		CP	758.790,30	RC	29.237,98	A	747.714,96	CP	-11.075,34	EC
		CS	977.450,57	TR	212.955,07	CS	-764.495,50		TR	753.420,17
TITOLO 4	Entrate in conto capitale	RS	1.634.970,08	RR	1.634.970,08	R	0,00		EP	0,00
		CP	9.821.667,64	RC	2.461.048,05	A	2.461.048,05	CP	-7.360.619,59	EC
		CS	11.456.637,72	TR	4.096.018,13	CS	-7.360.619,59		TR	0,00
TITOLO 5	Entrate da riduzione di attività finanziarie	RS	0,00	RR	0,00	R	0,00		EP	0,00
		CP	0,00	RC	0,00	A	0,00	CP	0,00	EC
		CS	0,00	TR	0,00	CS	0,00		TR	0,00
TITOLO 6	Accensione Prestiti	RS	0,00	RR	0,00	R	0,00		EP	0,00
		CP	0,00	RC	0,00	A	0,00	CP	0,00	EC

	CS	0,00	TR	0,00	CS	0,00		TR	0,00
TITOLO 7									
Anticipazioni da istituto tesoriere/cassiere	RS	0,00	RR	0,00	R	0,00		EP	0,00
	CP	0,00	RC	0,00	A	0,00	CP	0,00	0,00
	CS	0,00	TR	0,00	CS	0,00		TR	0,00
TITOLO 9									
Entrate per conto terzi e partite di giro	RS	1.000,00	RR	1.000,00	R	0,00		EP	0,00
	CP	180.000,00	RC	118.837,72	A	119.837,72	CP	-60.162,28	1.000,00
	CS	181.000,00	TR	119.837,72	CS	-61.162,28		TR	1.000,00
TOTALE TITOLI	RS	1.854.630,35	RR	1.819.687,17	R	0,01		EP	34.943,19
	CP	10.760.457,94	RC	2.609.123,75	A	3.328.600,73	CP	-7.431.857,21	719.476,98
	CS	12.615.088,29	TR	4.428.810,92	CS	-8.186.277,37		TR	754.420,17
TOTALE GENERALE DELLE ENTRATE	RS	1.854.630,35	RR	1.819.687,17	R	0,01		EP	34.943,19
	CP	10.795.197,94	RC	2.609.123,75	A	3.328.600,73	CP	-7.431.857,21	719.476,98
	CS	12.615.088,29	TR	4.428.810,92	CS	-8.186.277,37		TR	754.420,17

CONTO DEL BILANCIO - RIEPILOGO GENERALE DELLE SPESE ANNO 2022

MISSIONE, PROGRAMMA, TITOLO	DENOMINAZIONE	Residui passivi al 1/1/2022 (RS)		Pagamenti in c/residui (PR)		Riaccertamento residui (R)		Residui passivi da esercizi precedenti (EP=RS-PR+R)			
		Previsioni definitive di competenza (CP)		Pagamenti in c/competenza (PC)		Impegni (I)		Economie di competenza (ECP=CP-I-FPV)		Residui passivi da esercizio di competenza (EC=I-PC)	
		Previsioni definitive di cassa (CS)		Totale pagamenti (TP=PR+PC)		Fondo pluriennale vincolato (FPV)				Totale residui passivi da riportare (TR=EP+EC)	
	DISAVANZO DI AMMINISTRAZIONE	CP	0,00								
	DISAVANZO DERIVANTE DA DEBITO AUTORIZZATO E NON CONTRATTO ⁽¹⁾	CP	0,00								
Titolo 1	Spese correnti	RS	232.064,06	PR	133.290,58	R	-11.361,44		EP	87.412,04	
		CP	793.530,30	PC	503.999,40	I	635.204,02	ECP	130.806,28	EC	131.204,62
		CS	975.666,03	TP	637.289,98	FPV	27.520,00			TR	218.616,66
Titolo 2	Spese in conto capitale	RS	2.038.263,95	PR	1.634.970,08	R	-100.195,20		EP	303.098,67	
		CP	9.821.667,64	PC	2.461.048,05	I	2.461.048,05	ECP	7.360.619,59	EC	0,00
		CS	11.859.931,59	TP	4.096.018,13	FPV	0,00			TR	303.098,67
Titolo 3	Spese per incremento attività finanziarie	RS	0,00	PR	0,00	R	0,00		EP	0,00	
		CP	0,00	PC	0,00	I	0,00	ECP	0,00	EC	0,00
		CS	0,00	TP	0,00	FPV	0,00			TR	0,00
Titolo 4	Rimborso Prestiti	RS	0,00	PR	0,00	R	0,00		EP	0,00	
		CP	0,00	PC	0,00	I	0,00	ECP	0,00	EC	0,00
		CS	0,00	TP	0,00	FPV	0,00			TR	0,00
Titolo 5	Chiusura Anticipazioni ricevute da istituto tesoriere/cassiere	RS	0,00	PR	0,00	R	0,00		EP	0,00	
		CP	0,00	PC	0,00	I	0,00	ECP	0,00	EC	0,00
		CS	0,00	TP	0,00	FPV	0,00			TR	0,00
Titolo 7	Uscite per conto terzi e partite di giro	RS	2.944,68	PR	0,00	R	-2.944,68		EP	0,00	

	CP	180.000,00	PC	119.837,72	I	119.837,72	ECP	60.162,28	EC	0,00
	CS	182.944,68	TP	119.837,72	FPV	0,00			TR	0,00
TOTALE TITOLI	RS	2.273.272,69	PR	1.768.260,66	R	-114.501,32			EP	390.510,71
	CP	10.795.197,94	PC	3.084.885,17	I	3.216.089,79	ECP	7.551.588,15	EC	131.204,62
	CS	13.018.542,30	TP	4.853.145,83	FPV	27.520,00			TR	521.715,33
TOTALE GENERALE DELLE SPESE	RS	2.273.272,69	PR	1.768.260,66	R	-114.501,32			EP	390.510,71
	CP	10.795.197,94	PC	3.084.885,17	I	3.216.089,79	ECP	7.551.588,15	EC	131.204,62
	CS	13.018.542,30	TP	4.853.145,83	FPV	27.520,00			TR	521.715,33

LE PRINCIPALI VOCI DEL CONTO DI BILANCIO

Dal 2015 Regioni ed Enti locali sono stati chiamati all'armonizzazione contabile applicando il D.Lgs 118/2011, seppure con gradualità, essendo la nuova contabilità affiancata alla precedente con finalità conoscitive, come stabilisce il recente D.Lgs 126/2014. È stato un cambiamento molto importante, che si colloca nell'ambito del percorso di attuazione del federalismo fiscale ed è finalizzato - appunto - ad armonizzare il bilancio delle diverse amministrazioni pubbliche, con l'obiettivo di favorire il migliore consolidamento dei conti pubblici nazionali rendendo omogenei i criteri di classificazione delle entrate e delle spese, adottando un'impostazione coerente con le regole di livello europeo.

Ne consegue anche un progressivo e significativo miglioramento della qualità e della trasparenza nella produzione dei dati e delle statistiche di finanza pubblica, nonché una più efficace rappresentazione della situazione economico-finanziaria degli enti della pubblica amministrazione, anche per assicurare la verifica dei vincoli europei. Del resto, proprio la legge 196/2009, recante "La legge di contabilità e finanza pubblica", nella prospettiva di un riordino della contabilità pubblica, ha previsto che "le amministrazioni pubbliche concorrono al perseguimento degli obiettivi di finanza pubblica sulla base dei principi fondamentali dell'armonizzazione dei bilanci pubblici e del coordinamento della finanza pubblica, e ne condividono le conseguenti responsabilità".

Il nuovo ordinamento contabile ha inciso in modo rilevante sulle logiche di contabilizzazione (basti pensare alla nuova "competenza finanziaria potenziata"), sulle classificazioni delle entrate e delle spese, sui principi contabili, sugli schemi di bilancio, sugli strumenti di programmazione nonché sul piano dei conti da utilizzare.

In particolare, la classificazione delle entrate e delle spese è un profilo di estrema importanza nella direzione dell'armonizzazione contabile, essendo strutturata in modo analogo con le altre amministrazioni del settore pubblico e in coerenza con la classificazione COFOG (Classification Of Function Of Government), che costituisce la tassonomia internazionale della spesa pubblica per funzione secondo il Sistema dei Conti Europei SEC95. Quest'ultima è una classificazione delle funzioni di governo, articolata su tre livelli gerarchici (rispettivamente denominati Divisioni, Gruppi e Classi), per consentire, tra l'altro, una valutazione omogenea delle attività delle pubbliche amministrazioni svolte dai diversi paesi appartenenti all'unione europea.

Strettamente correlato alla nuova classificazione adottata dal D.Lgs 118/2011, poi, è il piano dei conti integrato, che specifica ulteriormente l'articolazione, introducendo più livelli di analisi (cinque) che garantiscono un progressivo approfondimento.

Si tratta di un'articolazione rigida (nel sistema attualmente vigente, infatti, l'Ente aveva la possibilità di modulare esclusivamente le "risorse" dell'entrata), che ora diviene integralmente vincolante, non essendo possibile intervenire in alcun modo. È mantenuto, inoltre, (prima del livello gestionale) il medesimo numero di livelli di articolazioni strutturali prima dei capitoli, corrispondenti a tre per le entrate e quattro per le spese, seppure derivanti dall'applicazione di criteri diversi nell'introduzione della tassonomia ora accolta. Ancora, con riferimento alla spesa, è confermata l'impostazione matriciale, che permette di offrire, in modo combinato, una "lettura" legata a diversi punti di vista, corrispondenti sia all'aspetto teleologico (in precedenza le funzioni, ora le missioni e i programmi), sia alla natura dei fattori produttivi acquisiti (in precedenza gli interventi di spesa, ora i macroaggregati).

La strutturazione individuata corrisponde invece a logiche diverse di classificazione delle entrate e delle spese, in quanto l'impostazione accolta è strettamente legata alla tassonomia europea, risultando omogenea per le Regioni e gli Enti locali (precedentemente, invece, il modello accolto era profondamente diverso per le differenti tipologie di ente). Un elemento di forte innovatività, poi, è il livello corrispondente all'unità di voto, con cui è individuato l'aggregato dell'autorizzatorietà del bilancio, in funzione dell'approvazione da parte dell'organo consiliare. In precedenza, la collocazione avveniva al livello analitico degli "interventi" e delle "risorse" mentre, in prospettiva, il livello a cui è legata formalmente la decisione dell'organo di indirizzo è tendenzialmente più aggregato e ampio. Tale scelta ha anche riflessi gestionali, contenendo l'esigenza di adottare variazioni di bilancio in funzione delle necessità sopravvenute nel corso dell'esercizio di riferimento. La nuova classificazione accolta risulta comunque diversa, al fine di superare alcuni limiti della precedente impostazione.

Per quanto riguarda le Entrate analizzando la nuova classificazione definita, strutturalmente simile alla precedente, sulla base della versione aggiornata dell'articolo 165 del D.Lgs. 267/2000 le entrate si suddividono in titoli (fonte di provenienza) e tipologie (natura nell'ambito di ciascuna fonte di provenienza). Ai fini della gestione, quindi nell'ambito del piano esecutivo di gestione, le tipologie, poi, sono suddivise in categorie (oggetto dell'entrata nell'ambito della tipologia di appartenenza), in capitoli ed eventualmente in articoli. E' interessante segnalare che, nell'ambito di ciascuna categoria, deve essere data separata e distinta evidenza delle eventuali quote di entrata non ricorrente, secondo una logica più volte utilizzata dalla magistratura contabile per effettuare le proprie valutazioni in ordine alla sussistenza degli equilibri di bilancio negli enti analizzati. In proposito, è chiarito che in ogni caso sono da considerarsi non ricorrenti le entrate riguardanti: a) donazioni, sanatorie, abusi edilizi e sanzioni; b) condoni; c) gettiti derivanti dalla lotta all'evasione tributaria; d) entrate per eventi calamitosi; e) alienazione di immobilizzazioni; f) le accensioni di prestiti; g) i contributi agli investimenti, a meno che non siano espressamente definitivi "continuativi" dal provvedimento o dalla norma che ne autorizza l'erogazione. Titoli Osservando la classificazione per titoli si nota, al di là delle variazioni di denominazione, come la nuova articolazione (rispetto alla precedente) individui due aggregati in più, attraverso l'ulteriore suddivisione del Titolo IV e del Titolo V. Il precedente titolo IV (relativo alle "Entrate derivanti da alienazioni, da trasferimenti di capitale e da riscossioni di crediti") è, infatti, distinto in "Entrate in conto capitale" e in "Entrate da riduzione di attività finanziarie", per evidenziare queste ultime, relative per esempio alla dismissione di partecipazioni societarie o alla contabilizzazione dei mutui della Cassa DD.PP. Il precedente titolo V ("Entrate derivanti da accensione di prestiti"), invece, è distinto in "Accensione prestiti" e "Anticipazioni da istituto tesoriere/cassiere", con l'obiettivo di dare migliore evidenza a una posta che non costituisce indebitamento in quanto semplicemente finalizzata a fronteggiare transitorie tensioni di liquidità degli Enti locali. Tipologie È molto importante sottolineare che il livello di articolazione successivo, rappresentato dalle tipologie, costituisce l'unità di voto del Consiglio cui è correlata la funzione autorizzatoria che, conseguentemente, è selezionata a un livello decisamente più aggregato rispetto alla situazione previgente. Nel nuovo modello, le tipologie assumono una configurazione tendenzialmente aggregata, come emerge considerando che, per esempio nell'ambito del Titolo I, le tipologie sono costituite dalle imposte tasse e proventi assimilati, dalle compartecipazioni di tributi, dai Fondi perequativi da amministrazioni centrali e dai Fondi perequativi dalla Regione o Provincia autonoma. Categorie A livello gestionale, poi, le categorie articolano ulteriormente le tipologie in modo più analitico, per rappresentare un quadro informativo di maggiore dettaglio; esse, per esempio, sono rappresentate (per la tipologia delle imposte tasse e proventi assimilati) dall'imposta municipale propria, dall'imposta comunale sugli immobili, dall'addizionale comunale Irpef, dall'imposta sulle assicurazioni RC auto. Come anticipato le articolazioni descritte si correlano al piano dei conti integrato,

seppure in modo diverso per i primi due titoli rispetto agli altri, considerando che, per questi ultimi, la correlazione è effettuata a un livello tendenzialmente più aggregato.

Il conto del Bilancio

La gestione relativa all'anno 2022 si chiude con un risultato di amministrazione di complessivi euro 1.014.672,37 con parte disponibile pari ad euro 628.147,71. La differenza, pari ad euro 386524,66, si riferisce nello specifico alla parte accantonata per fondo contenzioso (euro 250.000) per altri accantonamenti (euro 28780) nonché la parte vincolata dall'ente (euro 107.744.66).

Il Presidente con proprio decreto n. 7 del 22/03/2023 ha approvato, a seguito del riaccertamento ordinario, l'elenco dei residui attivi e passivi 2022 e retro ai sensi del Dlgs 118-2011. Si precisa che ai sensi dell'art. 228 comma 3 del D.Lgs 267/2000 prima dell'inserimento nel conto del bilancio dei residui attivi e passivi, sono state analizzate le ragioni del mantenimento degli stessi in tutto o in parte con conseguente eliminazione di alcuni residui di parte corrente e parte capitale che non presentavano più valide ragioni di mantenimento. La gestione di cassa ha manifestato, nel corso dell'anno, andamenti sempre costanti e positivi.

Analisi delle entrate

La gestione delle entrate dell'anno 2022 ha evidenziato le seguenti risultanze:

RIEPILOGO TITOLI ENTRATE

TITOLI	DESCRIZIONE	PREVISIONE INIZIALE		PREVISIONE ASSESTATA		ACCERTAMENTI	
1	Entrate correnti di natura tributaria, contributiva e perequativa	-	0%	-	0%	-	0%
2	Trasferimenti	-	0%	-	0%	-	0%

	correnti						
3	Entrate extratributarie	758.730,30	7.03%	758.730,30	7.03%	747.714,96	22,46%
4	Entrate in conto capitale	9.821.667,64	91.04%	9.821.667,64	90.98%	2.461.048,05	73.94%
5	Entrate da riduzione di attività finanziarie	-	0%	-	0%	-	0%
6	Accensione di prestiti	-	0%	-	0%	-	0%
7	Anticipazione da Istituto tesoriere/cassiere	-	0%	-	0%	-	0%
9	Entrate per servizi per conto di terzi e partite di giro	180.000,00	1.67 %	180.000,00	1.67%	119.837,72	3.60 %
	Utilizzo Avanzo amministrazione		0%	7.220,00	0.07%	-	0.00%
	FPV SPESE CORRENTI	27.520,00	0,26%	27.520,00	0.25%	-	0.00%
	FPV SPESE C.CAPIT		0.00%	-	0.00%	-	0.00%
	FONDO CASSA 1.1	-	0.00%	-	0.00%	-	0.00%
	TOTALE	10.787.917,94	100%	10.795.197,94	100%	3.328.600,73	100%

Dall'analisi delle risultanze esposte nella tabella si evidenzia come le previsioni iniziali di entrata per la parte corrente risultano in linea con le previsioni assestate e con i relativi accertamenti nel rispetto di quanto indicato nell'articolo 151 comma 6 D.Lgs. 267/2000 e dal Dlgs 118-2011 cd competenza potenziata.

Per quanto riguarda gli accertamenti di entrata presenti nel conto del bilancio 2022 si riferiscono principalmente:

1. Titolo 3 - Entrate extratributarie

- a. per euro 637.345, alle quote di tariffa del servizio idrico trasferita dal gestore Ciip spa, in applicazione dell'art.154 del D. Lsg.152/2006, degli accordi convenzionali sottoscritti con il Gestore stesso e delle ulteriori disposizioni di dettaglio relative al metodo tariffario idrico introdotto dall'AEEGSI con delibera n.643/R/IDR/2013;
- b. Per euro 72.000 rimborso convenzione personale del 50% dalla Provincia Ascoli Piceno
- c. Per euro 32.313,30 per le quote di partecipazione all'Ente dovute dai Comuni e dalla Province aderenti alla Convenzione per le spese di gestione dell'Ente stesso;

2. Titolo 4 - Entrate in conto capitale

- a. Per euro 1.079.345,02 contributo per interventi urgenti di protezione civile conseguenti eventi sismici Italia centrale 24.08.2016 e seguenti.art.7 ocdpc n. 581-2019- piano interventi urgenti contrasto crisi idrica
- b. Per euro 696.517,41 interventi finalizzati a sostenere la tutela e la valorizzazione delle risorse idriche- sistemazione rete fognaria zona nord/ovest (zona Ballarin, leoni ed ascolani - decreto r.m 17/2020
- c. per euro 500.000 separazione della rete fognaria acque bianche e acque nere nell'agglomerato industriale di Ascoli Piceno/Maltignano - fin. poa fsc

Le entrate per servizi per conto terzi cosiddette "partite di giro" trovano uguale contropartita nelle voce USCITE.

Altre informazioni aggiuntive delle entrate

Di seguito si riportano le tabelle degli indicatori delle entrate.

Piano degli indicatori di bilancio
Indicatori sintetici
Rendiconto esercizio 2022

TIPOLOGIA INDICATORE		DEFINIZIONE	VALORE INDICATORE 2022 (percentuale)
1 Rigidità strutturale di bilancio			
1.1	Incidenza spese rigide (ripiano disavanzo, personale e debito) su entrate correnti	[ripiano disavanzo a carico dell'esercizio + Impegni (Macroaggregati 1.1 "Redditi di lavoro dipendente" + pdc 1.02.01.01.000 "IRAP"- FPV entrata concernente il Macroaggregato 1.1 + FPV personale in uscita 1.1 + 1.7 "Interessi passivi" + Titolo 4 Rimborso prestiti)] /(Accertamenti primi tre titoli Entrate e trasferimenti in conto capitale per ripiano disavanzi pregressi)	46,82 %
2 Entrate correnti			
2.1	Incidenza degli accertamenti di parte corrente sulle previsioni iniziali di parte corrente	Totale accertamenti primi tre titoli di entrata dei primi tre titoli delle Entrate / Stanziamenti iniziali di competenza	0,66 %
2.2	Incidenza degli accertamenti di parte corrente sulle previsioni definitive di parte corrente	Totale accertamenti primi tre titoli di entrata dei primi tre titoli delle Entrate / Stanziamenti definitivi di competenza	0,66 %
2.3	Incidenza degli accertamenti delle entrate proprie sulle previsioni iniziali di parte corrente	Totale accertamenti (pdc E.1.01.00.00.000 "Tributi" - "Compartecipazioni di tributi" E.1.01.04.00.000 + E.3.00.00.00.000 "Entrate extratributarie") / Stanziamenti iniziali di competenza dei primi tre titoli delle Entrate	0,66 %
2.4	Incidenza degli accertamenti delle entrate proprie sulle previsioni definitive di parte corrente	Totale accertamenti (pdc E.1.01.00.00.000 "Tributi" - "Compartecipazioni di tributi" E.1.01.04.00.000 + E.3.00.00.00.000 "Entrate extratributarie") / Stanziamenti definitivi di competenza dei primi tre titoli delle Entrate	0,66 %
2.5	Incidenza degli incassi correnti sulle previsioni iniziali di parte corrente	Totale incassi c/competenza e c/residui dei primi tre titoli di entrata / Stanziamenti iniziali di cassa dei primi tre titoli delle Entrate	1,50 %
2.6	Incidenza degli incassi correnti sulle previsioni definitive di	Totale incassi c/competenza e c/residui primi tre titoli di entrata / Stanziamenti definitivi di cassa	1,50 %

	parte corrente	dei primi tre titoli delle Entrate	
2.7	Incidenza degli incassi delle entrate proprie sulle previsioni iniziali di parte corrente	Totale incassi c/competenza e c/residui (pdc E.1.01.00.00.000 "Tributi" - "Compartecipazioni di tributi" E.1.01.04.00.000 + E.3.00.00.00.000 "Entrate extratributarie") / Stanziamenti iniziali di cassa dei primi tre titoli delle Entrate	1,50 %
2.8	Incidenza degli incassi delle entrate proprie sulle previsioni definitive di parte corrente	Totale incassi c/competenza e c/residui (pdc E.1.01.00.00.000 "Tributi" - "Compartecipazioni di tributi" E.1.01.04.00.000 + E.3.00.00.00.000 "Entrate extratributarie") / Stanziamenti definitivi di cassa dei primi tre titoli delle Entrate	1,50 %

3 Anticipazioni dell'Istituto tesoriere			
3.1	Utilizzo medio Anticipazioni di tesoreria	Sommatoria degli utilizzi giornalieri delle anticipazioni nell'esercizio / (365 x max previsto dalla norma)	0,00 %
3.2	Anticipazione chiuse solo contabilmente	Anticipazione di tesoreria all'inizio dell'esercizio successivo / max previsto dalla norma	0,00 %
4 Spese di personale			
4.1	Incidenza della spesa di personale sulla spesa corrente	Impegni (Macroaggregato 1.1 "Redditi di lavoro dipendente" + pdc 1.02.01.01.000 "IRAP" + FPV personale in uscita 1.1 - FPV personale in entrata concernente il Macroaggregato 1.1) / (Impegni Spesa corrente - FCDE corrente + FPV concernente il Macroaggregato 1.1 - FPV di entrata concernente il Macroaggregato 1.1)	64,98 %
4.2	Incidenza del salario accessorio ed incentivante rispetto al totale della spesa di personale Indica il peso delle componenti afferenti la contrattazione decentrata dell'ente rispetto al totale dei redditi da lavoro	Impegni (pdc 1.01.01.004 + 1.01.01.008 "indennità e altri compensi al personale a tempo indeterminato e determinato" + pdc 1.01.01.003 + 1.01.01.007 "straordinario al personale a tempo indeterminato e determinato" + FPV in uscita concernente il Macroaggregato 1.1 - FPV di entrata concernente il Macroaggregato 1.1) / Impegni (Macroaggregato 1.1 "Redditi di lavoro dipendente" + pdc U.1.02.01.01.000 "IRAP" + FPV in uscita concernente il Macroaggregato 1.1 - FPV in entrata concernente il Macroaggregato 1.1)	-16,66 %
4.3	Incidenza spesa personale flessibile rispetto al totale della spesa di personale Indica come gli enti soddisfano le proprie esigenze di risorse umane, mixando le varie alternative contrattuali più rigide (personale dipendente) o meno rigide (forme di lavoro flessibile)	Impegni (pdc U.1.03.02.010.000 "Consulenze" + pdc U.1.03.02.12.000 "lavoro flessibile/LSU/Lavoro interinale" + pdc U.1.03.02.11.000 "Prestazioni professionali e specialistiche") / Impegni (Macroaggregato 1.1 "Redditi di lavoro dipendente" + pdc U.1.02.01.01.000 "IRAP" + FPV in uscita concernente il Macroaggregato 1.1 - FPV in entrata concernente il Macroaggregato 1.1)	40,25 %

4.4	Spesa di personale procapite (Indicatore di equilibrio dimensionale in valore assoluto)	Impegni (Macroaggregato 1.1 "Redditi di lavoro dipendente" + pdc 1.02.01.01.000 "IRAP" + FPV personale in uscita 1.1 – FPV personale in entrata concernente il Macroaggregato 1.1) / popolazione residente al 1° gennaio (al 1° gennaio dell'esercizio di riferimento o, se non disponibile, al 1° gennaio dell'ultimo anno disponibile)	0,00
5 Esternalizzazione dei servizi			
5.1	Indicatore di esternalizzazione dei servizi	(pdc U.1.03.02.15.000 "Contratti di servizio pubblico" + pdc U.1.04.03.01.000 "Trasferimenti correnti a imprese controllate" + pdc U.1.04.03.02.000 "Trasferimenti correnti a altre imprese partecipate") / totale spese Titolo I	0,00 %
6 Interessi passivi			
6.1	Incidenza degli interessi passivi sulle entrate correnti	Impegni Macroaggregato 1.7 "Interessi passivi" / Accertamenti primi tre titoli delle Entrate ("Entrate correnti")	0,00 %
6.2	Incidenza degli interessi passivi sulle anticipazioni sul totale della spesa per interessi passivi	Impegni voce del pdc U.1.07.06.04.000 "Interessi passivi su anticipazioni di tesoreria" / Impegni Macroaggregato 1.7 "Interessi passivi"	0,00 %
6.3	Incidenza interessi di mora sul totale della spesa per interessi passivi	Impegni voce del pdc U.1.07.06.02.000 "Interessi di mora" / Impegni Macroaggregato 1.7 "Interessi passivi"	0,00 %
7 Investimenti			
7.1	Incidenza investimenti sul totale della spesa corrente e in conto capitale	Impegni (Macroaggregato 2.2 "Investimenti fissi lordi e acquisto di terreni" + Macroaggregato 2.3 "Contributi agli investimenti") / totale Impegni Tit. I + II	0,00 %
7.2	Investimenti diretti procapite (in valore assoluto)	Impegni per Macroaggregato 2.2 "Investimenti fissi lordi e acquisto di terreni" / popolazione residente al 1° gennaio (al 1° gennaio dell'esercizio di riferimento o, se non disponibile, al 1° gennaio dell'ultimo anno disponibile)	0,00
7.3	Contributi agli investimenti procapite (in valore assoluto)	Impegni per Macroaggregato 2.3 "Contributi agli investimenti" / popolazione residente (al 1° gennaio dell'esercizio di riferimento o, se non disponibile, al 1° gennaio dell'ultimo anno disponibile)	0,00

7.4	Investimenti complessivi procapite (in valore assoluto)	Impegni per Macroaggregati 2.2 "Investimenti fissi lordi e acquisto di terreni" e 2.3 "Contributi agli investimenti" / popolazione residente (al 1° gennaio dell'esercizio di riferimento o, se non disponibile, al 1° gennaio dell'ultimo anno disponibile)	0,00
7.5	Quota investimenti complessivi finanziati dal risparmio corrente	Margine corrente di competenza/[Impegni + relativi FPV (Macroaggregato 2.2 "Investimenti fissi lordi e acquisto di terreni" + Macroaggregato 2.3 "Contributi agli investimenti")] (9)	0,00 %
7.6	Quota investimenti complessivi finanziati dal saldo positivo delle partite finanziarie	Saldo positivo delle partite finanziarie /[Impegni + relativi FPV (Macroaggregato 2.2 "Investimenti fissi lordi e acquisto di terreni" + Macroaggregato 2.3 "Contributi agli investimenti"])(9)	0,00 %
7.7	Quota investimenti complessivi finanziati da debito	Accertamenti (Titolo 6"Accensione prestiti" - Categoria 6.02.02 "Anticipazioni" - Categoria 6.03.03 "Accensione prestiti a seguito di escussione di garanzie" - Accensioni di prestiti da rinegoziazioni) / [Impegni + relativi FPV (Macroaggregato 2.2 "Investimenti fissi lordi e acquisto di terreni" + Macroaggregato 2.3 "Contributi agli investimenti")] (9)	0,00 %
8 Analisi dei residui			
8.1	Incidenza nuovi residui passivi di parte corrente su stock residui passivi correnti	Totale residui passivi titolo 1 di competenza dell'esercizio / Totale residui passivi titolo 1 al 31 dicembre	39,00 %
8.2	Incidenza nuovi residui passivi in c/capitale su stock residui passivi in conto capitale al 31 dicembre	Totale residui passivi titolo 2 di competenza dell'esercizio/ Totale residui titolo 2 al 31 dicembre	0,00 %
8.3	Incidenza nuovi residui passivi per incremento attività finanziarie su stock residui passivi per incremento attività finanziarie al 31 dicembre	Totale residui passivi titolo 3 di competenza dell'esercizio / Totale residui passivi titolo 3 al 31 dicembre	0,00 %
8.4	Incidenza nuovi residui attivi di parte corrente su stock residui attivi di parte corrente	Totale residui attivi titoli 1,2,3 di competenza dell'esercizio / Totale residui attivi titoli 1, 2 e 3 al 31 dicembre	0,00 %
8.5	Incidenza nuovi residui attivi in c/capitale su stock residui attivi in c/capitale	Totale residui attivi titolo 4 di competenza dell'esercizio / Totale residui attivi titolo 4 al 31 dicembre	0,00 %

+	Incidenza nuovi residui attivi per riduzione di attività finanziarie su stock residui attivi per riduzione di attività finanziarie	Totale residui attivi titolo 5 di competenza dell'esercizio / Totale residui attivi titolo 5 al 31 dicembre	0,00 %
9 Smaltimento debiti non finanziari			
9.1	Smaltimento debiti commerciali nati nell'esercizio	Pagamenti di competenza (Macroaggregati 1.3 "Acquisto di beni e servizi" + 2.2 "Investimenti fissi lordi e acquisto di terreni") / Impegni di competenza (Macroaggregati 1.3 "Acquisto di beni e servizi" + 2.2 "Investimenti fissi lordi e acquisto di terreni")	50,11 %
9.2	Smaltimento debiti commerciali nati negli esercizi precedenti	Pagamenti c/residui (Macroaggregati 1.3 "Acquisto di beni e servizi" + 2.2 "Investimenti fissi lordi e acquisto di terreni") / stock residui al 1° gennaio (Macroaggregati 1.3 "Acquisto di beni e servizi" + 2.2 "Investimenti fissi lordi e acquisto di terreni")	71,41 %
9.3	Smaltimento debiti verso altre amministrazioni pubbliche nati nell'esercizio	Pagamenti di competenza [Trasferimenti correnti a Amministrazioni Pubbliche (U.1.04.01.00.000) + Trasferimenti di tributi (U.1.05.00.00.000) + Fondi perequativi (U.1.06.00.00.000) + Contributi agli investimenti a Amministrazioni pubbliche (U.2.03.01.00.000) + Altri trasferimenti in conto capitale (U.2.04.01.00.000 + U.2.04.11.00.000 + U.2.04.16.00.000 + U.2.04.21.00.000)] / Impegni di competenza [Trasferimenti correnti a Amministrazioni Pubbliche (U.1.04.01.00.000) + Trasferimenti di tributi (U.1.05.00.00.000) + Fondi perequativi (U.1.06.00.00.000) + Contributi agli investimenti a Amministrazioni pubbliche (U.2.03.01.00.000) + Altri trasferimenti in conto capitale (U.2.04.01.00.000 + U.2.04.11.00.000 + U.2.04.16.00.000 + U.2.04.21.00.000)]	0,00 %

9.4	Smaltimento debiti verso altre amministrazioni pubbliche nati negli esercizi precedenti	Pagamenti in c/residui [Trasferimenti correnti a Amministrazioni Pubbliche (U.1.04.01.00.000) + Trasferimenti di tributi (U.1.05.00.00.000) + Fondi perequativi (U.1.06.00.00.000) + Contributi agli investimenti a Amministrazioni pubbliche (U.2.03.01.00.000) + Altri trasferimenti in conto capitale (U.2.04.01.00.000 + U.2.04.11.00.000 + U.2.04.16.00.000 + U.2.04.21.00.000)] / stock residui al 1° gennaio [Trasferimenti correnti a Amministrazioni Pubbliche (U.1.04.01.00.000) + Trasferimenti di tributi (U.1.05.00.00.000) + Fondi perequativi (U.1.06.00.00.000) + Contributi agli investimenti a Amministrazioni pubbliche (U.2.03.01.00.000) + Altri trasferimenti in conto capitale (U.2.04.01.00.000 + U.2.04.11.00.000 + U.2.04.16.00.000 + U.2.04.21.00.000)]	29,31 %
9.5	Indicatore annuale di tempestività dei pagamenti <i>(di cui al comma 1, dell'articolo 9, DPCM del 22 settembre 2014)</i>	Giorni effettivi intercorrenti tra la data di scadenza della fattura o richiesta equivalente di pagamento e la data di pagamento ai fornitori moltiplicata per l'importo dovuto, rapportata alla somma degli importi pagati nel periodo di riferimento	0,00
10 Debiti finanziari			
10.1	Incidenza estinzioni anticipate debiti finanziari	Impegni per estinzioni anticipate / Debito da finanziamento al 31 dicembre anno precedente (2)	0,00 %
10.2	Incidenza estinzioni ordinarie debiti finanziari	(Totale impegni Titolo 4 della spesa - Impegni estinzioni anticipate) / Debito da finanziamento al 31 dicembre anno precedente (2)	0,00 %
10.3	Sostenibilità debiti finanziari	[Impegni (Totale 1.7 "Interessi passivi" - "Interessi di mora" (U.1.07.06.02.000) - "Interessi per anticipazioni prestati" (U.1.07.06.04.000) + Titolo 4 della spesa - estinzioni anticipate) - (Accertamenti Entrate categoria E.4.02.06.00.000 "Contributi agli investimenti direttamente destinati al rimborso di prestiti da amministrazioni pubbliche") + Trasferimenti in conto capitale per assunzione di debiti dell'amministrazione da parte di amministrazioni pubbliche (E.4.03.01.00.000) + Trasferimenti in conto capitale da parte di amministrazioni pubbliche per cancellazione di debiti dell'amministrazione (E.4.03.04.00.000)] / Accertamenti titoli 1, 2 e 3	0,00 %

10.4	Indebitamento procapite (in valore assoluto)	Debito di finanziamento al 31/12 (2) / popolazione residente (al 1° gennaio dell'esercizio di riferimento o, se non disponibile, al 1° gennaio dell'ultimo anno disponibile)	0,00
11 Composizione dell'avanzo di amministrazione (4)			
11.1	Incidenza quota libera di parte corrente nell'avanzo	Quota libera di parte corrente dell'avanzo/Avanzo di amministrazione (5)	100,00 %
11.2	Incidenza quota libera in c/capitale nell'avanzo	Quota libera in conto capitale dell'avanzo/Avanzo di amministrazione (6)	0,00 %
11.3	Incidenza quota accantonata nell'avanzo	Quota accantonata dell'avanzo/Avanzo di amministrazione (7)	0,00 %
11.4	Incidenza quota vincolata nell'avanzo	Quota vincolata dell'avanzo/Avanzo di amministrazione (8)	0,00 %
12 Disavanzo di amministrazione			
12.1	Quota disavanzo ripianato nell'esercizio	Disavanzo di amministrazione esercizio precedente - Disavanzo di amministrazione esercizio in corso / Totale Disavanzo esercizio precedente (3)	0,00 %
12.2	Incremento del disavanzo rispetto all'esercizio precedente	Disavanzo di amministrazione esercizio in corso - Disavanzo di amministrazione esercizio precedente / Totale Disavanzo esercizio precedente (3)	0,00 %
12.3	Sostenibilità patrimoniale del disavanzo	Totale disavanzo di amministrazione (3) / Patrimonio netto (1)	0,00 %
12.4	Sostenibilità disavanzo effettivamente a carico dell'esercizio	Disavanzo iscritto in spesa del conto del bilancio / (Accertamenti dei titoli 1, 2 e 3 delle entrate e trasferimenti in conto capitale per ripiano disavanzi pregressi)	0,00 %
13 Debiti fuori bilancio			
13.1	Debiti riconosciuti e finanziati	Importo Debiti fuori bilancio riconosciuti e finanziati / Totale impegni titolo I e titolo II	0,00 %
13.2	Debiti in corso di riconoscimento	Importo debiti fuori bilancio in corso di riconoscimento/Totale accertamento entrate dei titoli 1, 2 e 3	0,00 %
13.3	Debiti riconosciuti e in corso di finanziamento	importo Debiti fuori bilancio riconosciuti e in corso di finanziamento/Totale accertamento entrate dei titoli 1, 2 e 3	0,00 %

14 Fondo pluriennale vincolato			
14.1	Utilizzo del FPV	(Fondo pluriennale vincolato corrente e capitale iscritto in entrata del bilancio - Quota del fondo pluriennale vincolato corrente e capitale non utilizzata nel corso dell'esercizio e rinviata agli esercizi successivi) / Fondo pluriennale vincolato corrente e capitale iscritto in entrata nel bilancio <i>(Per il FPV riferirsi ai valori riportati nell'allegato del rendiconto concernente il FPV, totale delle colonne a) e c)</i>	100,00 %
15 Partite di giro e conto terzi			
15.1	Incidenza partite di giro e conto terzi in entrata	Totale accertamenti Entrate per conto terzi e partite di giro / Totale accertamenti primi tre titoli delle entrate <i>(al netto delle operazioni riguardanti la gestione della cassa vincolata)</i>	233,26 %
15.2	Incidenza partite di giro e conto terzi in uscita	Totale impegni Uscite per conto terzi e partite di giro / Totale impegni del titolo I della spesa <i>(al netto delle operazioni riguardanti la gestione della cassa vincolata)</i>	20,92 %

Piano degli indicatori di bilancio
Indicatori analitici concernenti la composizione delle entrate e l'effettiva capacità di riscossione
Rendiconto esercizio 2022

Titolo Tipologia	Denominazione	Composizione delle entrate (valori percentuali)			Percentuale riscossione entrate				
		Previsioni iniziali competenza/ totale previsioni iniziali competenza	Previsioni definitive competenza/ totale previsioni definitive competenza	Accertamenti / Totale Accertamenti	% di riscossione prevista nel bilancio di previsione iniziale: Previsioni iniziali cassa / (previsioni iniziali competenza + residui)	% riscossione prevista nelle previsioni definitive: Previsioni definitive cassa / (previsioni definitive competenza + residui)	% riscossione complessiva: (Riscossioni c/comp + Riscossioni c/residui) / (Accertamenti + residui definitivi iniziali)	% di riscossione dei crediti esigibili nell'esercizio: Riscossioni c/comp / Accertamenti di competenza	% di riscossione dei crediti esigibili negli esercizi precedenti: Riscossioni c/residui / residui definitivi iniziali
TITOLO 3:	Entrate extratributarie								
30200	Tipologia 200: Proventi derivanti dall'attività di controllo e repressione delle irregolarità e degli illeciti	0,19	0,19	0,00	100,00	100,00	0,00	0,00	0,00
30500	Tipologia 500: Rimborsi e altre entrate correnti	6,87	6,87	22,46	100,00	100,00	22,04	3,91	84,02
30000	Totale TITOLO 3:Entrate extratributarie	7,05	7,05	22,46	100,00	100,00	22,04	3,91	84,02
TITOLO 4:	Entrate in conto capitale								
40200	Tipologia 200: Contributi agli investimenti	91,28	91,28	73,94	100,00	100,00	100,00	100,00	100,00
40000	Totale TITOLO 4:Entrate in conto capitale	91,28	91,28	73,94	100,00	100,00	100,00	100,00	100,00
TITOLO 9:	Entrate per conto terzi e partite di giro								
90100	Tipologia 100: Entrate per partite di giro	1,33	1,33	3,16	100,00	100,00	99,06	99,05	100,00
90200	Tipologia 200: Entrate per conto terzi	0,34	0,34	0,44	100,00	100,00	100,00	100,00	0,00
90000	Totale TITOLO 9:Entrate per conto terzi e partite di giro	1,67	1,67	3,60	100,00	100,00	99,17	99,17	100,00
TOTALE ENTRATE		100,00	100,00	100,00	100,00	100,00	85,44	78,39	98,12

Analisi delle spese

La gestione delle spese dell'anno 2022 ha evidenziato le seguenti risultanze:

RIEPILOGO TITOLI SPESE

TITOLI	DESCRIZIONE	PREVISIONE INIZIALE		PREVISIONE ASSESTATA		IMPEGNI	
1	Spese correnti	786.250,30	7.29%	793.530,30	7.35%	635.204,02	19.75%
2	Spese in conto capitale	9.821.667,64	91.04%	9.821.667,64	90.98%	2.461.048,05	76.52%
3	Spese per incremento attività finanziarie	-	-	-	-	-	-
4	Rimborsi prestiti						
5	Chiusura anticipazioni ricevute da istituto tesoriere/cassiere	-	-	-	-	-	-
7	Uscite per conto terzi e partite di giro	180.000,00	1.67%	180.000,00	1.67%	119.837,72	3.73%
	TOTALE	10.787.917,94	100%	10.795.197,94	100%	3.216.089,79	100%

Dall'analisi delle risultanze esposte nella tabella, si evidenzia che le previsioni iniziali di spesa risultano in linea con le previsioni assestate. Gli impegni per spese correnti e partite di giro non hanno subito significative variazioni mentre si evidenzia una sensibile riduzione degli impegni per le spese in conta capitale. La stessa è dovuta principalmente al mancato inizio nell'anno di interventi previsti. Come già indicato in precedenza alcune voci di spesa a tale titolo saranno riproposte nel bilancio del prossimo esercizio finanziario.

In dettaglio le voci più significative di spesa corrente risultano le seguenti:

Spese per il personale

L'Ente nel corso dell'anno 2022 ha impegnato per tale voce di costo l'importo complessivo di euro 352.852,69, in riduzione rispetto all'anno 2021. Di seguito si evidenzia il dettaglio del personale in forza all'Ente nel corso dell'anno:

Personale dipendente

a tempo indeterminato:

- Direttore area Pianificazione e controllo: Ing. Andrea Aleandri;
- Responsabile affari generali: Dott.sa Ilaria Pulcini;
- Ufficio di Piano d'Ambito: Ing. Daniele Bernardi;
- Servizi di segreteria: Rag. Fiorella Tizi;
- Esecutore amministrativo: Sig.ra Saura Ibetti;

a tempo determinato:

- Direttore Generale e responsabile Servizio Finanziario: Dott. Ing. Antonino Colapinto;

Spese per prestazioni di servizi

A fronte di una previsione assestata di spesa di euro 157.600,00 l'Ente ha impegnato euro 153.908,77 in linea con quanto previsto.

Spese generali per funzionamento

La voce si riferisce alle spese di funzionamento degli uffici, alle utenze telefoniche, idriche, riscaldamento etc., A fronte di una previsione assestata di euro 25.000,00 l'Ente ha impegnato la somma di euro 18.543,40 realizzando economie per la differenza confluite nell'avanzo di esercizio.

Compensi per organo di revisione

Le spese per prestazioni di servizi del revisore dei conti impegnate per l'anno sono state pari ad euro 10.618,56 al lordo dell'Iva, ritenute erariali e rimborso spese. L'importo assestato per l'anno era pari ad euro 11.200,00.

Fondo Comuni montani sedi di captazione

La voce si riferisce alle somme destinate ai Comuni fornitori della risorsa idrica dell'intero ambito. La somma impegnata è pari ad euro 74.250 è pari all'importo previsto ed assestato.

Spese sede ATO

La voce si riferisce alla spesa sostenuta dall'Ente per i contratti di locazione in corso relativi agli uffici utilizzati come sede. Importo impegnato è pari ad euro 23.564,98.

Spese per gli amministratori

Le spese relative all'indennità di carica degli amministratori, per rimborsi spese documentate erano state previste per euro 500,00 di cui impegnate euro 266,56. Si ricorda che le indennità sono state sospese a partire dal 01/06/2010 a seguito dell'entrata in vigore del dal DL 78/2010 convertito in legge n. 122/2010.

Destinazione del risultato d'esercizio – avanzo di amministrazione

Si propone all'Assemblea, per le considerazioni legate alla natura "pubblica" dell'Ente, di rinviare a successivi atti assembleari la decisione sull'eventuale destinazione dell'avanzo di amministrazione. Si precisa a fronte di un avanzo di esercizio pari ad euro 1.014.672,37, risulta disponibile la somma di euro 628.147,71 in quanto la somma di euro 386.524,66, si riferisce alla parte accantonata per fondo contenzioso per euro 250.000, per altri accantonamenti per euro 28.780 nonché la parte vincolata dall'ente per euro 107.744.66.

Fondi

- *Fondo crediti di dubbia esigibilità* – nel rendiconto 2022 non sono presenti residui attivi che presentano un grado di rischio nella riscossione tale da rendere necessario l'accantonamento al fondo;
- *Fondo rischi* - nel rendiconto 2022 è stata accantonata la somma di € 250.000 per il contenzioso in essere;
- *Altri accantonamenti* - nel rendiconto 2022 è stata accantonata la somma di € 28.780,00 per rinnovi contrattuali personale dipendente.

Fondo pluriennale vincolato

Il Fondo pluriennale Vincolato al 31/12/2022, ammontava ad euro 27.520,00, per il finanziamento della parte corrente, è alimentato da entrate libere accertate in c/competenza per finanziare i soli casi ammessi dal principio contabile.

Altre informazioni aggiuntive

Di seguito si riportano le tabelle degli indicatori delle spese.

Allegato n. 2-c

Piano degli indicatori di bilancio
Indicatori analitici concernenti la composizione delle spese per missioni e programmi
Rendiconto esercizio 2022

MISSIONI E PROGRAMMI	COMPOSIZIONE DELLE SPESE PER MISSIONI E PROGRAMMI (dati in percentuali)						
	Previsioni iniziali		Previsioni definitive		Dati di rendiconto		
	Incidenz a Missioni/ rogram mi: Previsio ni stanzia mento/ totale previsio ni missioni	di cui incidenz a FPV: Previsio ni stanzia mento FPV/ Previsio ne FPV totale	Incidenz a Missioni/ Program mi: Previsio ni stanzia mento / totale previsio ni missioni	di cui Incidenz a FPV: Previsio ni stanziam ento FPV/Prev isione FPV totale	Incidenz a Missione program ma (Impegn i + FPV) / (Totale Impegni + Totale FPV))	di cui incidenz a FPV: Totale FPV	di cui incidenz a economi e di spesa: Econom e di compe nza / Totale economi e di compe nza

Missione 1: Servizi istituzionali, generali e di gestione	1	Organi istituzionali	0,30	0,00	0,29	0,00	0,34	0,00	0,28
	3	Gestione economica, finanziaria, programmazione, provveditorato	0,18	0,00	0,17	0,00	0,39	0,00	0,07
	8	Statistica e sistemi informativi	0,32	0,00	0,35	0,00	1,12	0,00	0,01
	1 1	Altri servizi generali	5,94	0,00	6,08	100,00	18,59	100,00	0,71
	TOTALE Missione 1: Servizi istituzionali, generali e di gestione		6,74	0,00	6,89	100,00	20,43	100,00	1,07
	Missione 9: Sviluppo sostenibile e tutela del territorio e dell'ambiente	4	Servizio idrico integrato	91,04	0,00	90,98	0,00	75,87	0,00
6		Tutela e valorizzazione delle risorse idriche	0,00	0,00	0,00	0,00	0,00	0,00	0,00
TOTALE Missione 9: Sviluppo sostenibile e tutela del territorio e dell'ambiente		91,04	0,00	90,98	0,00	75,87	0,00	97,47	
Missione 20: Fondi e accantonamenti	1	Fondo di riserva	0,08	0,00	0,00	0,00	0,00	0,00	0,00
	2	Fondo crediti di dubbia esigibilità	0,44	0,00	0,44	0,00	0,00	0,00	0,63
	3	Altri fondi	0,02	0,00	0,02	0,00	0,00	0,00	0,03
	TOTALE Missione 20: Fondi e accantonamenti		0,54	0,00	0,46	0,00	0,00	0,00	0,66
Missione 99: Servizi per conto terzi	1	Servizi per conto terzi e Partite di giro	1,67	0,00	1,67	0,00	3,69	0,00	0,80
	TOTALE Missione 99: Servizi per conto terzi		1,67	0,00	1,67	0,00	3,69	0,00	0,80

Piano degli indicatori di bilancio
Indicatori concernenti la capacità di pagare spese per missioni e programmi
Rendiconto esercizio 2022

MISSIONI E PROGRAMMI			CAPACITA' DI PAGARE SPESE NEL CORSO DELL'ESERCIZIO 2022 (dati percentuali)				
			Capacità di pagamento nel bilancio di previsione iniziale : Previsioni iniziali cassa / (residui + previsioni iniziali competenza - FPV)	Capacità di pagamento nelle previsioni definitive: Previsioni definitive cassa / (residui + previsioni definitive competenza - FPV)	Capacità di pagamenti a consuntivo: (Pagam. c/comp.+ Pagam. c/residui) / (Impegni + residui definitivi iniziali)	Capacità di pagamento delle spese nell'esercizio: Pagam. c/comp. / Impegni	Capacità di pagamento delle spese esigibili negli esercizi precedenti: Pagam. c/residui / residui definitivi iniziali)
Missione 1: Servizi istituzionali, generali e di gestione	1	Organi istituzionali	100,00	100,00	86,08	83,82	100,00
	3	Gestione economica, finanziaria, programmazione, provveditorato	100,00	100,00	100,00	100,00	0,00
	8	Statistica e sistemi informativi	100,00	100,00	95,55	99,63	63,26
	1	Altri servizi generali	100,00	103,25	72,38	77,52	58,83
	1						
	TOTALE Missione 1: Servizi istituzionali, generali e di gestione		100,00	102,92	74,09	79,34	59,24
Missione 9: Sviluppo sostenibile e tutela del territorio e dell'ambiente	4	Servizio idrico integrato	100,00	100,00	91,04	100,00	80,21
	6	Tutela e valorizzazione delle risorse idriche	100,00	100,00	0,00	0,00	0,00
	TOTALE Missione 9: Sviluppo sostenibile e tutela del territorio e		100,00	100,00	90,89	100,00	79,94

		<i>dell'ambiente</i>					
Missione 20: Fondi e accantonamenti	1	Fondo di riserva	0,00	0,00	0,00	0,00	0,00
	2	Fondo crediti di dubbia esigibilità	0,00	0,00	0,00	0,00	0,00
	3	Altri fondi	0,00	0,00	0,00	0,00	0,00
	TOTALE Missione 20: Fondi e accantonamenti		0,00	0,00	0,00	0,00	0,00
Missione 99: Servizi per conto terzi	1	Servizi per conto terzi e Partite di giro	100,00	100,00	97,60	100,00	0,00
	TOTALE Missione 99: Servizi per conto terzi		100,00	100,00	97,60	100,00	0,00

ELENCO ANALITICO DELLE RISORSE ACCANTONATE, VINCOLATE E DESTINATE AGLI INVESTIMENTI DEL RISULTATO DI AMMINISTRAZIONE

Il risultato di amministrazione nell'ultimo triennio ha avuto la seguente evoluzione:

	2019	2020	2021
Risultato di amministrazione (+/-)	592.960,33	719.575,46	787.660,10
Di cui:			
Parte accantonata	49.061,19	275.558,33	323.928,33
Parte vincolata	0,00	20.000,00	0,00
Parte destinata a investimenti	0,00	0,00	0,00
Parte disponibile (+/-)	543.899,14	424.017,13	463.731,77

ELENCO ANALITICO DELLE RISORSE ACCANTONATE, VINCOLATE E DESTINATE AGLI INVESTIMENTI DEL RISULTATO DI AMMINISTRAZIONE

L'avanzo di amministrazione rilevato al 31/12/2021 è stato così utilizzato nel corso dell'esercizio 2022:

Applicazione dell'avanzo del 2022	Avanzo vincolato	Avanzo per spese in c/capitale	Fondo svalutazione crediti	Avanzo non vincolato	Totale
Spesa corrente				7.220,00	7.220,00
Spesa corrente a carattere non ripetitivo					
Debiti fuori bilancio					
Estinzione anticipata di prestiti					
Spesa in c/capitale					
Altro					
Totale avanzo utilizzato				7.220,00	7.220,00

In allegato risultato di amministrazione (prospetto dimostrativo risultato di amministrazione).

Allegato a) Risultato di amministrazione

**PROSPETTO DIMOSTRATIVO DEL RISULTATO DI AMMINISTRAZIONE
 ANNO 2022**

		GESTIONE		
		RESIDUI	COMPETENZ A	TOTALE
Fondo di cassa al 1° gennaio				1.233.822,44
RISCOSSIONI	(+)	1.819.687,17	2.609.123,75	4.428.810,92
PAGAMENTI	(-)	1.768.260,66	3.084.885,17	4.853.145,83
SALDO DI CASSA AL 31 DICEMBRE	(=)			809.487,53
PAGAMENTI per azioni esecutive non regolarizzate al 31 dicembre	(-)			0,00
FONDO DI CASSA AL 31 DICEMBRE	(=)			809.487,53
RESIDUI ATTIVI	(+)	34.943,19	719.476,98	754.420,17

<i>di cui derivanti da accertamenti di tributi effettuati sulla base della stima del dipartimento delle finanze</i>				0,00
RESIDUI PASSIVI	(-)	390.510,71	131.204,62	521.715,33
FONDO PLURIENNALE VINCOLATO PER SPESE CORRENTI ⁽¹⁾	(-)			27.520,00
FONDO PLURIENNALE VINCOLATO PER SPESE IN C.TO CAPITALE ⁽¹⁾	(-)			0,00
FONDO PLURIENNALE VINCOLATO PER ATTIVITÀ FINANZIARIE ⁽¹⁾	(-)			0,00
RISULTATO DI AMMINISTRAZIONE AL 31 DICEMBRE 2022 (A) ⁽²⁾	(=)			1.014.672,37
Composizione del risultato di amministrazione al 31 dicembre 2022				
Parte accantonata ⁽³⁾				
Fondo crediti di dubbia esazione al 31/12/2022 ⁽⁴⁾				0,00
Accantonamento residui perenti al 31/12/2022 (solo per le regioni) ⁽⁵⁾				0,00
Fondo anticipazioni liquidità				0,00
Fondo perdite società partecipate				0,00
Fondo contenzioso				250.000,00
Altri accantonamenti				28.780,00
Totale parte accantonata (B)				278.780,00
Parte vincolata				
Vincoli derivanti da leggi e dai principi contabili				0,00
Vincoli derivanti da trasferimenti				0,00
Vincoli derivanti da contrazione di mutui				0,00
Vincoli formalmente attribuiti dall'ente				107.744,66

Altri vincoli da specificare	0,00
Totale parte vincolata (C)	107.744,66
Totale parte destinata agli investimenti (D)	0,00
Totale parte disponibile (E)=(A)-(B)-(C)-(D)	628.147,71
F) di cui Disavanzo da debito autorizzato e non contratto ⁽⁶⁾	0,00
Se E è negativo, tale importo è iscritto tra le spese del bilancio di previsione come disavanzo da ripianare ⁽⁶⁾	

Conciliazione tra risultato della gestione di competenza e il risultato di amministrazione

RISCONTRO RISULTATI DELLA GESTIONE	
Gestione di competenza	2022
Accertamenti	3.328.600,73
Impegni	3.216.089,79
SALDO GESTIONE COMPETENZA	112.510,94
Fondo pluriennale vincolato iscritto in entrata	27.520,00
Fondo pluriennale vincolato di spesa	27.520,00
SALDO FPV	0,00
Gestione dei residui	
Maggiori residui attivi riaccertati (+)	0,01
Minori residui attivi riaccertati (-)	0,00
Minori residui passivi riaccertati (+)	114.501,32
SALDO GESTIONE RESIDUI	114.501,33
Riepilogo	
SALDO GESTIONE COMPETENZA	112.510,94
SALDO FPV	0,00
SALDO GESTIONE RESIDUI	114.501,33
AVANZO ESERCIZI PRECEDENTI APPLICATO	7.220,00
AVANZO ESERCIZI PRECEDENTI NON APPLICATO	780.440,10
RISULTATO DI AMMINISTRAZIONE AL 31/12/2022	1.014.672,37

RESIDUI ATTIVI E PASSIVI DISTINTI PER ANNI DI PROVENIENZA

Residui attivi

	2017 e precedenti	2018	2019	2020	2021	2022	Totale
Titolo 3 - Entrate extratributarie	1.121,22	510,65	308,28	624,24	32.378,80	718.476,98	753.420,17
Titolo 4 - Entrate in conto capitale	0,00	0,00	0,00	0,00	0,00	0,00	0,00
Titolo 9 - Entrate per conto terzi e partite di giro	0,00	0,00	0,00	0,00	0,00	1.000,00	1.000,00
Totale	1.121,22	510,65	308,28	624,24	32.378,80	719.476,98	754.420,17

Residui passivi

	2017 e precedenti	2018	2019	2020	2021	2022	Totale
Titolo 1	0,00	0,00	0,00	73,00	87.339,04	131.204,62	218.616,66
Titolo 2	0,00	113.630,07	189.468,60	0,00	0,00	0,00	303.098,67
Titolo 7	0,00	0,00	0,00	0,00	0,00	0,00	0,00
Totale	0,00	113.630,07	189.468,60	73,00	87.339,04	131.204,62	521.715,33

ALTRE INFORMAZIONI

Gestione di cassa

Particolare importanza ha assunto in questi ultimi anni il monitoraggio della situazione di cassa.

A tal fine il modello di bilancio proprio della armonizzazione ha introdotto l'obbligo della previsione, oltre che per gli stanziamenti di competenza (somme che si prevede di accertare e di impegnare nell'esercizio), anche degli stanziamenti di cassa (somme che si prevede di riscuotere e di pagare nell'esercizio); correlativamente il rendiconto espone le corrispondenti risultanze sia per la competenza che per la cassa

Il risultato di questa gestione coincide con il fondo di cassa di fine esercizio (o con l'anticipazione di tesoreria nel caso in cui il risultato fosse negativo) e con il conto del tesoriere rimesso nei termini di legge e parificato dall'ente.

Di seguito si riporta la situazione di cassa.

Situazione di cassa

Situazione di cassa		con vincolo	senza vincolo	totale
Fondo di cassa al 01/01/2022		0,00	1.233.822,44	1.233.822,44
Riscossioni effettuate	competenza	0,00	2.609.123,75	2.609.123,75
	residui	0,00	1.819.687,17	1.819.687,17
	totali	0,00	4.428.810,92	4.428.810,92
Pagamenti effettuati	competenza	0,00	3.084.885,17	3.084.885,17
	residui	0,00	1.768.260,66	1.768.260,66
	totali	0,00	4.853.145,83	4.853.145,83
Fondo di cassa con operazioni emesse		0,00	809.487,53	809.487,53
Provvisori non regolarizzati (carte contabili)	entrata	0,00	0,00	0,00
	uscita	0,00	0,00	0,00
FONDO DI CASSA EFFETTIVO al 31/12/2022		0,00	809.487,53	809.487,53

Equilibri di cassa

Riscossioni e pagamenti al 31.12.2022					
	+ /-	Previsioni definitive**	Competenza	Residui	Totale
Fondo di cassa iniziale (A)		1.233.822,44			1.233.822,44
Entrate titolo 1.00	+	0,00	0,00	0,00	0,00
<i>di cui per estinzione anticipata di prestiti (*)</i>		0,00	0,00	0,00	0,00
Entrate titolo 2.00	+	0,00	0,00	0,00	0,00
<i>di cui per estinzione anticipata di prestiti (*)</i>		0,00	0,00	0,00	0,00
Entrate titolo 3.00	+	977.450,57	29.237,98	183.717,09	212.955,07
<i>di cui per estinzione anticipata di prestiti (*)</i>		0,00	0,00	0,00	0,00
Entrate Titolo 4.02.06 - Contributi agli investimenti direttamente destinati al rimborso dei prestiti da aa,pp. (B1)	+	0,00	0,00	0,00	0,00
Totale entrate B (B=Titoli 1.00, 2.00, 3.00, 4.02.06)	=	977.450,57	29.237,98	183.717,09	212.955,07
<i>di cui per estinzione anticipata di prestiti (somma*)</i>		0,00	0,00	0,00	0,00
Spese Titolo 1.00 - <i>Spese correnti</i>	+	975.666,03	503.999,40	133.290,58	637.289,98
Spese Titolo 2.04 - Altri trasferimenti in conto capitale	+	0,00	0,00	0,00	0,00
Spese Titolo 4.00 - Quote di capitale amm.to dei mutui e prestiti obbligazionari	+	0,00	0,00	0,00	0,00
<i>di cui per estinzione anticipata di prestiti</i>		0,00	0,00	0,00	0,00
<i>di cui rimborso anticipazione di liquidità</i>		0,00	0,00	0,00	0,00
Totale Spese C (C=Titoli 1.00, 2.04, 4.00)	=	975.666,03	503.999,40	133.290,58	637.289,98
Differenza D (D=B-C)	=	1.784,54	-474.761,42	50.426,51	-424.334,91
Altre poste differenziali, per eccezioni previste da norme di legge e dai principi contabili che hanno effetto sull'equilibrio					
Entrate di parte capitale destinate a spese correnti (E)	+	0,00	0,00	0,00	0,00
Entrate di parte corrente destinate a spese di investimento (F)	-	0,00	0,00	0,00	0,00

Entrate da accensione di prestiti destinate a estinzione anticipata di prestiti (G)	+	0,00	0,00	0,00	0,00
DIFFERENZA DI PARTE CORRENTE H (H=D+E+F+G)	=	1.784,54	-474.761,42	50.426,51	-424.334,91
Entrate Titolo 4.00 - Entrate in conto capitale	+	11.456.637,72	2.461.048,05	1.634.970,08	4.096.018,13
Entrate Titolo 5.00 - Entrata da rid. attività finanziarie	+	0,00	0,00	0,00	0,00
Entrate Titolo 6.00 - Accensione prestiti	+	0,00	0,00	0,00	0,00
Entrate di parte corrente destinate a spese di investimento (F)	+	0,00	0,00	0,00	0,00
Totale Entrate Titoli 4.00+5.00+6.00+F(I)	=	11.456.637,72	2.461.048,05	1.634.970,08	4.096.018,13
Entrate Titolo 4.02.06 - Contributi agli investimenti direttamente destinati al rimborso dei prestiti da amministrazione pubblica (B1)	+	0,00	0,00	0,00	0,00
Entrate Titolo 5.02 - Riscossione di crediti a breve termine	+	0,00	0,00	0,00	0,00
Entrate Titolo 5.03 - Riscossione di crediti a m/l termine	+	0,00	0,00	0,00	0,00
Entrate Titolo 5.04 - Per riduzione di attività finanziarie	+	0,00	0,00	0,00	0,00
Totale Entrate per riscossione di crediti e altre entrate per riduzione di attività finanziarie L1 (L1=Titoli 5.02, 5.03, 5.04)	=	0,00	0,00	0,00	0,00
Totale Entrate per riscossione di crediti, contributi agli investimenti e altre entrate per riduzione di attività finanziarie (L=B1+L1)	=	0,00	0,00	0,00	0,00
Totale Entrate di parte capitale M (M=I-L)	=	11.456.637,72	2.461.048,05	1.634.970,08	4.096.018,13
Spese Titolo 2.00	+	11.859.931,59	2.461.048,05	1.634.970,08	4.096.018,13
Spese Titolo 3.01 per acquisizioni attività finanziarie	+	0,00	0,00	0,00	0,00
Totale Spese Titolo 2.00, 3.01 (N)	=	11.859.931,59	2.461.048,05	1.634.970,08	4.096.018,13
Spese Titolo 2.04 - Altri trasferimenti in c/capitale (O)	-	0,00	0,00	0,00	0,00
Totale spese di parte capitale P (P=N-O)	-	11.859.931,59	2.461.048,05	1.634.970,08	4.096.018,13
DIFFERENZA DI PARTE CAPITALE Q (Q=M-P-E-G)	=	-403.293,87	0,00	0,00	0,00
Spese Titolo 3.02 per concessione di crediti a breve termine	+	0,00	0,00	0,00	0,00
Spese Titolo 3.03 per concessione di crediti a m/l termine	+	0,00	0,00	0,00	0,00
Spese Titolo 3.04 Altre spese increm. di attività finanz.	+	0,00	0,00	0,00	0,00
Totale spese per concessione di crediti e altre spese per incremento attività	=	0,00	0,00	0,00	0,00

finanziarie R (R=Somma titoli 3.02, 3.03, 3.04)					
Entrate Titolo 7 (S) - Anticipazioni da tesoriere	+	0,00	0,00	0,00	0,00
Spese Titolo 5 (T) - Chiusura Anticipazioni tesoriere	-	0,00	0,00	0,00	0,00
Entrate Titolo 9 (U) - Entrate c/terzi e partite di giro	+	181.000,00	118.837,72	1.000,00	119.837,72
Spese Titolo 7 (V) - Uscite c/terzi e partite di giro	-	182.944,68	119.837,72	0,00	119.837,72
Fondo di cassa finale Z (Z=A+H+Q+L1-R+S-T+U-V)	=	830.368,43	-475.761,42	51.426,51	809.487,53

Allegato n. 10 – Rendiconto della gestione

VERIFICA EQUILIBRI
(solo per gli Enti locali)
2022

EQUILIBRIO ECONOMICO-FINANZIARIO		COMPETENZA 2022 (ACCERTAMENTI E IMPEGNI IMPUTATI ALL'ESERCIZIO)
A) Fondo pluriennale vincolato per spese correnti iscritto in entrata	(+)	27.520,00
AA) Recupero disavanzo di amministrazione esercizio precedente	(-)	0,00
B) Entrate titoli 1.00 – 2.00 - 3.00	(+)	747.714,96
<i>di cui per estinzione anticipata di prestiti</i>		<i>0,00</i>
C) Entrate Titolo 4.02.06 – Contributi agli investimenti direttamente destinati al rimborso dei prestiti da amministrazioni pubbliche	(+)	0,00
D) Spese Titolo 1.00 – Spese correnti	(-)	635.204,02
<i>di cui spese correnti non ricorrenti finanziate con utilizzo del risultato di amministrazione</i>		<i>0,00</i>
D1) Fondo pluriennale vincolato di parte corrente (di spesa)	(-)	27.520,00
E) Spese Titolo 2.04 – Altri trasferimenti in conto capitale	(-)	0,00

E1) Fondo pluriennale vincolato di spesa – Titolo 2.04 Altri trasferimenti in conto capitale	(-)	0,00
F1) Spese Titolo 4.00 – Quote di capitale amm.to dei mutui e prestiti obbligazionari	(-)	0,00
<i>di cui per estinzione anticipata di prestiti</i>		0,00
F2) Fondo anticipazioni di liquidità	(-)	0,00
G) Somma finale (G=A-AA+B+C-D-D1-E-E1-F1-F2)		112.510,94
ALTRE POSTE DIFFERENZIALI, PER ECCEZIONI PREVISTE DA NORME DI LEGGE E DAI PRINCIPI CONTABILI, CHE HANNO EFFETTO SULL'EQUILIBRIO EX ARTICOLO 162, COMMA 6, DEL TESTO UNICO DELLE LEGGI SULL'ORDINAMENTO DEGLI ENTI LOCALI		
H) Utilizzo avanzo di amministrazione per spese correnti e per rimborso prestiti	(+)	7.220,00
<i>di cui per estinzione anticipata di prestiti</i>		0,00
I) Entrate di parte capitale destinate a spese correnti in base a specifiche disposizioni di legge o dei principi contabili	(+)	0,00
<i>di cui per estinzione anticipata di prestiti</i>		0,00
L) Entrate di parte corrente destinate a spese di investimento in base a specifiche disposizioni di legge o dei principi contabili	(-)	0,00
M) Entrate da accensione di prestiti destinate a estinzione anticipata dei prestiti	(+)	0,00
O1) RISULTATO DI COMPETENZA DI PARTE CORRENTE (O1=G+H+I-L+M)		119.730,94

- Risorse accantonate di parte corrente stanziata nel bilancio dell'esercizio 2022	(-)	0,00
- Risorse vincolate di parte corrente nel bilancio	(-)	0,00
02) EQUILIBRIO DI BILANCIO DI PARTE CORRENTE		119.730,94
- Variazioni accantonamenti di parte corrente effettuata in sede di rendiconto (+)/(-)	(-)	-37.928,33
03) EQUILIBRIO COMPLESSIVO DI PARTE CORRENTE		157.659,27

EQUILIBRIO ECONOMICO-FINANZIARIO		COMPETENZA 2022 (ACCERTAMENTI E IMPEGNI IMPUTATI ALL'ESERCIZIO)
P) Utilizzo avanzo di amministrazione per spese di investimento	(+)	0,00
Q) Fondo pluriennale vincolato per spese in conto capitale iscritto in entrata	(+)	0,00
R) Entrate Titoli 4.00 – 5.00 – 6.00	(+)	2.461.048,05
C) Entrate Titolo 4.02.06 – Contributi agli investimenti direttamente destinati al rimborso dei prestiti da amministrazioni pubbliche	(-)	0,00
I) Entrate di parte capitale destinate a spese correnti in base a specifiche disposizioni di legge o dei principi contabili	(-)	0,00
S1) Entrate Titolo 5.02 per Riscossione crediti di breve termine	(-)	0,00
S2) Entrate Titolo 5.03 per Riscossione crediti di medio-lungo termine	(-)	0,00
T) Entrate Titolo 5.04 relative a Altre entrate per riduzione di attività finanziarie	(-)	0,00
L) Entrate di parte corrente destinate a spese di investimento in base a specifiche disposizioni di legge o dei principi contabili	(+)	0,00
M) Entrate da accensione di prestiti destinate a estinzione anticipata dei prestiti	(-)	0,00
U) Spese Titolo 2.00 – Spese in conto capitale	(-)	2.461.048,05
U1) Fondo pluriennale vincolato in c/capitale (di spesa)	(-)	0,00

V) Spese Titolo 3.01 per Acquisizioni di attività finanziarie	(-)	0,00
E) Spese Titolo 2.04 - Trasferimento in conto capitale	(+)	0,00
E1) Fondo pluriennale vincolato di spesa - titolo 2.04 Altri trasferimenti in conto capitale	(+)	0,00
Z1) RISULTATO DI COMPETENZA IN C/CAPITALE (Z1=P+Q+R-C-I-S1-S2-T+L-M-U-U1-V+E)		0,00
- Risorse accantonate in c/capitale stanziare nel bilancio dell'esercizio 2022	(-)	0,00
- Risorse vincolate in c/capitale nel bilancio	(-)	0,00
Z2) EQUILIBRIO DI BILANCIO IN C/CAPITALE		0,00
- Variazioni accantonamenti in c/capitale effettuata in sede di rendiconto (+)/(-)	(-)	0,00
Z3) EQUILIBRIO COMPLESSIVO IN CAPITALE		0,00

EQUILIBRIO ECONOMICO-FINANZIARIO		COMPETENZA 2022 (ACCERTAMENTI E IMPEGNI IMPUTATI ALL'ESERCIZIO)
S1) Entrate Titolo 5.02 per Riscossione crediti di breve termine	(+)	0,00
S2) Entrate Titolo 5.03 per Riscossione crediti di medio-lungo termine	(+)	0,00
T) Entrate Titolo 5.04 relative a Altre entrate per riduzione di attività finanziarie	(+)	0,00
X1) Spese Titolo 3.02 per Concessione crediti di breve termine	(-)	0,00
X2) Spese Titolo 3.03 per Concessione crediti di medio-lungo termine	(-)	0,00
Y) Spese Titolo 3.04 per Altre spese per incremento di attività finanziarie	(-)	0,00
W1) RISULTATO DI COMPETENZA (W/1 = O1+Z1+S1+S2+T-X1-X2-Y)		119.730,94
- Risorse accantonate stanziare nel bilancio dell'esercizio 2022	(-)	0,00
- Risorse vincolate nel bilancio	(-)	0,00
W2) EQUILIBRIO DI BILANCIO		119.730,94
- Variazioni accantonamenti effettuata in sede di rendiconto (+)/(-)	(-)	-37.928,33
W3) EQUILIBRIO COMPLESSIVO		157.659,27

Saldo corrente ai fini della copertura degli investimenti pluriennali:

O1) Risultato di competenza di parte corrente		119.730,94
Utilizzo risultato di amministrazione per il finanziamento di spese correnti ricorrenti e per il rimborso dei prestiti al netto del Fondo anticipazione di liquidità (H)	(-)	7.220,00
Entrate non ricorrenti che non hanno dato copertura a impegni	(-)	0,00
- Risorse accantonate di parte corrente stanziata nel bilancio dell'esercizio 2022 ⁽¹⁾	(-)	0,00
- Variazioni accantonamenti di parte corrente effettuata in sede di rendiconto (+)/(-) ⁽²⁾	(-)	-37.928,33
- Risorse vincolate di parte corrente nel bilancio ⁽³⁾	(-)	0,00
Equilibrio di parte corrente ai fini della copertura degli investimenti pluriennali		150.439,27

Conto economico

Il conto economico evidenzia i componenti positivi e negativi della gestione, determinati secondo criteri di competenza economica in base alle disposizioni dell'art. 229 del T.U.E.L.

La struttura del conto economico permette di evidenziare, oltre al risultato economico complessivo, significativi risultati economici parziali, relativi a quattro gestioni fondamentali:

- gestione operativa "interna";
- gestione derivante da aziende e società partecipate;
- gestione finanziaria;
- gestione straordinaria.

Il passo successivo nell'analisi economica è rappresentato dall'approfondire la composizione ed il significato dei vari risultati intermedi.

Il risultato della gestione è dato dalla differenza tra i proventi della gestione ed i costi della gestione ed indica il cosiddetto risultato della gestione caratteristica dell'Ente, sia quella prettamente istituzionale che quella relativa ai servizi attivati per iniziativa dell'amministrazione dell'Ente

Stato patrimoniale

Lo stato patrimoniale nella sua consistenza finale indica la situazione patrimoniale di fine esercizio, evidenziando i valori delle attività e passività.

Di seguito si riportano il conto economico stato patrimoniale.

Allegato n.10 - Rendiconto della gestione

STATO PATRIMONIALE - ATTIVO

	STATO PATRIMONIALE (ATTIVO)	2022	2021	riferimento art.2424 CC	riferimento DM 26/4/95
	A) CREDITI vs.LO STATO ED ALTRE AMMINISTRAZIONI PUBBLICHE PER LA PARTECIPAZIONE AL FONDO DI DOTAZIONE	0,00 €	0,00 €	A	A
	TOTALE CREDITI vs PARTECIPANTI (A)	0,00 €	0,00 €		
	B) IMMOBILIZZAZIONI				
	<i>Immobilizzazioni immateriali</i>			BI	BI
I	1 Costi di impianto e di ampliamento	0,00 €	0,00 €	BI1	BI1
	2 Costi di ricerca sviluppo e pubblicità	0,00 €	0,00 €	BI2	BI2
	3 Diritti di brevetto ed utilizzazione opere dell'ingegno	0,00 €	0,00 €	BI3	BI3
	4 Concessioni, licenze, marchi e diritti simile	0,00 €	0,00 €	BI4	BI4
	5 Avviamento	0,00 €	0,00 €	BI5	BI5
	6 Immobilizzazioni in corso ed acconti	0,00 €	0,00 €	BI6	BI6
	9 Altre	0,00 €	0,00 €	BI7	BI7
	Totale immobilizzazioni immateriali	0,00 €	0,00 €		
	<i>Immobilizzazioni materiali (3)</i>				
II	1 Beni demaniali	0,00 €	0,00 €		
	1.1 Terreni	0,00 €	0,00 €		
	1.2 Fabbricati	0,00 €	0,00 €		

	1.3	Infrastrutture	0,00 €	0,00 €		
	1.9	Altri beni demaniali	0,00 €	0,00 €		
III	2	Altre immobilizzazioni materiali (3)	12.479,30 €	13.370,68 €		
	2.1	Terreni	0,00 €	0,00 €	BII1	BII1
	a	<i>di cui in leasing finanziario</i>	0,00 €	0,00 €		
	2.2	Fabbricati	0,00 €	0,00 €		
	a	<i>di cui in leasing finanziario</i>	0,00 €	0,00 €		
	2.3	Impianti e macchinari	0,00 €	0,00 €	BII2	BII2
	a	<i>di cui in leasing finanziario</i>	0,00 €	0,00 €		
	2.4	Attrezzature industriali e commerciali	12.479,30 €	13.370,68 €	BII3	BII3
	2.5	Mezzi di trasporto	0,00 €	0,00 €		
	2.6	Macchine per ufficio e hardware	0,00 €	0,00 €		
	2.7	Mobili e arredi	0,00 €	0,00 €		
	2.8	Infrastrutture	0,00 €	0,00 €		
	2.99	Altri beni materiali	0,00 €	0,00 €		
	3	Immobilizzazioni in corso ed acconti	8.886.683,80 €	9.161.529,69 €	BII5	BII5
		Totale immobilizzazioni materiali	8.899.163,10 €	9.174.900,37 €		
IV		<u>Immobilizzazioni Finanziarie (1)</u>				
	1	Partecipazioni in	0,00 €	0,00 €	BIII1	BIII1
	a	<i>imprese controllate</i>	0,00 €	0,00 €	BIII1a	BIII1a
	b	<i>imprese partecipate</i>	0,00 €	0,00 €	BIII1b	BIII1b
	c	<i>altri soggetti</i>	0,00 €	0,00 €		
	2	Crediti verso	0,00 €	0,00 €	BIII2	BIII2
	a	altre amministrazioni pubbliche	0,00 €	0,00 €		
	b	<i>imprese controllate</i>	0,00 €	0,00 €	BIII2a	BIII2a
	c	<i>imprese partecipate</i>	0,00 €	0,00 €	BIII2b	BIII2b
	d	<i>altri soggetti</i>	0,00 €	0,00 €	BIII2c	BIII2d

3	Altri titoli		0,00 €	0,00 €	BIII2d	
	Totale immobilizzazioni finanziarie		0,00 €	0,00 €	BIII3	
	TOTALE IMMOBILIZZAZIONI (B)		8.899.163,10 €	9.174.900,37 €		
I	C) ATTIVO CIRCOLANTE					
	<u>Rimanenze</u>		0,00 €	0,00 €	CI	CI
	Totale rimanenze		0,00 €	0,00 €		
II	<u>Crediti (2)</u>					
1	Crediti di natura tributaria		0,00 €	0,00 €		
a	<i>Crediti da tributi destinati al finanziamento della sanità</i>		0,00 €	0,00 €		
b	<i>Altri crediti da tributi</i>		0,00 €	0,00 €		
c	<i>Crediti da Fondi perequativi</i>		0,00 €	0,00 €		
2	Crediti per trasferimenti e contributi		753.420,17 €	1.634.970,08 €		
a	<i>verso amministrazioni pubbliche</i>		753.420,17 €	1.634.970,08 €		
b	<i>imprese controllate</i>		0,00 €	0,00 €	CII2	CII2
c	<i>imprese partecipate</i>		0,00 €	0,00 €	CII3	CII3
d	<i>verso altri soggetti</i>		0,00 €	0,00 €		
3	Verso clienti ed utenti		0,00 €	0,00 €	CII1	CII1
4	Altri Crediti		15.486,00 €	190.383,94 €	CII5	CII5
a	<i>verso l'erario</i>		14.486,00 €	18.652,00 €		
b	<i>per attività svolta per c/terzi</i>		1.000,00 €	1.000,00 €		
c	<i>altri</i>		0,00 €	170.731,94 €		
	Totale crediti		768.906,17 €	1.825.354,02 €		
III	<u>Attività finanziarie che non costituiscono immobilizzi</u>					
1	Partecipazioni		0,00 €	0,00 €	CIII1,2,3,4,5	CIII1,2,3

	2	Altri titoli	0,00 €	0,00 €	CIII6	CIII5
		Totale attività finanziarie che non costituiscono immobilizzi	0,00 €	0,00 €		
IV		<u>Disponibilità liquide</u>				
	1	Conto di tesoreria	809.487,53 €	1.233.822,44 €		
	a	Istituto tesoriere	0,00 €	0,00 €		CIV1a
	b	presso Banca d'Italia	809.487,53 €	1.233.822,44 €		CIV1b e
	2	Altri depositi bancari e postali	0,00 €	0,00 €	CIV1	CIV1c
	3	Denaro e valori in cassa	0,00 €	0,00 €	CIV2 e CIV3	CIV2 e CIV3
	4	Altri conti presso la tesoreria statale intestati all'ente	0,00 €	0,00 €		
		Totale disponibilità liquide	809.487,53 €	1.233.822,44 €		
		TOTALE ATTIVO CIRCOLANTE (C)	1.578.393,70 €	3.059.176,46 €		
		D) RATEI E RISCONTI				
	1	Ratei attivi	0,00 €	0,00 €	D	D
	2	Risconti attivi	0,00 €	0,00 €	D	D
		TOTALE RATEI E RISCONTI (D)	0,00 €	0,00 €		
		TOTALE DELL'ATTIVO (A+B+C+D)	10.477.556,80 €	12.234.076,83 €	0	0

Allegato n.10 - Rendiconto della gestione

STATO PATRIMONIALE - PASSIVO

STATO PATRIMONIALE (PASSIVO)		2022	2021	riferimento art.2424 CC	riferimento DM 26/4/95
A) PATRIMONIO NETTO					
I	Fondo di dotazione	455.845,46 €	455.845,46 €	AI	AI
II	Riserve	0,00 €	0,00 €		
b	<i>da capitale</i>	0,00 €	0,00 €	AII, AIII	AII, AIII
c	<i>da permessi di costruire</i>	0,00 €	0,00 €		
	<i>riserve indisponibili per beni demaniali e patrimoniali</i>				
d	<i>indisponibili e per i beni culturali</i>	0,00 €	0,00 €		
e	<i>altre riserve indisponibili</i>	0,00 €	0,00 €		
f	<i>altre riserve disponibili</i>	0,00 €	0,00 €		
III	Risultato economico dell'esercizio	263.739,63 €	137.140,54 €	AIX	AIX
IV	Risultati economici di esercizi precedenti	152.028,55 €	14.888,01 €		
V	Riserve negative per beni indisponibili	0,00 €	0,00 €		
TOTALE PATRIMONIO NETTO (A)		871.613,65 €	607.874,01 €		
B) FONDI PER RISCHI ED ONERI					
1	Per trattamento di quiescenza	0,00 €	0,00 €	B1	B1
2	Per imposte	0,00 €	0,00 €	B2	B2
3	Altri	278.780,00 €	276.000,00 €	B3	B3
TOTALE FONDI RISCHI ED ONERI (B)		278.780,00 €	276.000,00 €		

	C)TRATTAMENTO DI FINE RAPPORTO	0,00 €	0,00 €	C	C
	TOTALE T.F.R. (C)	0,00 €	0,00 €		
	<u>D) DEBITI (1)</u>				
1	Debiti da finanziamento	0,00 €	0,00 €		
a	<i>prestiti obbligazionari</i>	0,00 €	0,00 €	D1e D2	D1
b	<i>v/ altre amministrazioni pubbliche</i>	0,00 €	0,00 €		
c	<i>verso banche e tesoriere</i>	0,00 €	0,00 €	D4	D3 e D4
- d	<i>verso altri finanziatori</i>	0,00 €	0,00 €	D5	
2	Debiti verso fornitori	218.616,66 €	232.064,06 €	D7	D6
3	Acconti	0,00 €	0,00 €	D6	D5
4	- Debiti per trasferimenti e contributi	0,00 €	0,00 €		
- a	<i>enti finanziati dal servizio sanitario nazionale</i>	0,00 €	0,00 €		
- b	<i>altre amministrazioni pubbliche</i>	0,00 €	0,00 €		
c	<i>imprese controllate</i>	0,00 €	0,00 €	D9	D8
d	<i>imprese partecipate</i>	0,00 €	0,00 €	D10	D9
e	<i>altri soggetti</i>	0,00 €	0,00 €		
5	Altri debiti	303.098,67 €	2.041.208,63 €	D12,D13,D14	D11,D12,D13
a	<i>tributari</i>	0,00 €	0,00 €		
b	<i>verso istituti di previdenza e sicurezza sociale</i>	0,00 €	0,00 €		
c	<i>per attività svolta per c/terzi (2)</i>	0,00 €	2.944,68 €		
d	<i>altri</i>	303.098,67 €	2.038.263,95 €		
	TOTALE DEBITI (D)	521.715,33	2.273.272,69		
	<u>E) RATEI E RISCONTI E CONTRIBUTI AGLI INVESTIMENTI</u>				

I	Ratei passivi	27.520,00 €	27.520,00 €	E	E
II	Risconti passivi	8.777.927,82 €	9.049.410,13 €	E	E
1	Contributi agli investimenti	8.777.927,82 €	9.049.410,13 €		
a	da altre amministrazioni pubbliche	8.777.927,82 €	9.049.410,13 €		
b	da altri soggetti	0,00 €	0,00 €		
2	Concessioni pluriennali	0,00 €	0,00 €		
3	Altri risconti passivi	0,00 €	0,00 €		
	TOTALE RATEI E RISCONTI (E)	8.805.447,82	9.076.930,13		
	TOTALE DEL PASSIVO (A+B+C+D+E)	10.477.556,80	12.234.076,83	-	-
	CONTI D'ORDINE				
	1) Impegni su esercizi futuri	27.520,00 €	113.957,25 €		
	2) beni di terzi in uso	0,00 €	0,00 €		
	3) beni dati in uso a terzi	0,00 €	0,00 €		
	4) garanzie prestate a amministrazioni pubbliche	0,00 €	0,00 €		
	5) garanzie prestate a imprese controllate	0,00 €	0,00 €		
	6) garanzie prestate a imprese partecipate	0,00 €	0,00 €		
	7) garanzie prestate a altre imprese	0,00 €	0,00 €		
	TOTALE CONTI D'ORDINE	27.520,00 €	113.957,25	-	-

(1) con separata indicazione degli importi esigibili oltre l'esercizio successivo

(2) Non comprende i debiti derivanti dall'attività di sostituto di imposta. I debiti derivanti da tale attività sono considerati nelle voci 5 a) e b)

Allegato n.10 - Rendiconto della gestione

CONTO ECONOMICO

CONTO ECONOMICO		2022	2021	riferimento	riferimento
				art.2425 cc	DM 26/4/95
<u>A) COMPONENTI POSITIVI DELLA GESTIONE</u>					
1	Proventi da tributi	0,00 €	0,00 €		
2	Proventi da fondi perequativi	0,00 €	0,00 €		
3	Proventi da trasferimenti e contributi	2.732.530,35 €	1.397.429,34 €		
a	<i>Proventi da trasferimenti correnti</i>	0,00 €	0,00 €		A5c
b	<i>Quota annuale di contributi agli investimenti</i>	271.482,30 €	123.317,26 €		E20c
c	<i>Contributi agli investimenti</i>	2.461.048,05 €	1.274.112,08 €		
Ricavi delle vendite e prestazioni e proventi da servizi pubblici					
4	servizi pubblici	0,00 €	0,00 €	A1	A1a
a	<i>Proventi derivanti dalla gestione dei beni</i>	0,00 €	0,00 €		
b	<i>Ricavi della vendita di beni</i>	0,00 €	0,00 €		
c	<i>Ricavi e proventi dalla prestazione di servizi</i>	0,00 €	0,00 €		
5	Variazioni nelle rimanenze di prodotti in corso di lavorazione, etc. (+/-)	0,00 €	0,00 €	A2	A2
6	Variazione dei lavori in corso su ordinazione	0,00 €	0,00 €	A3	A3
7	Incrementi di immobilizzazioni per lavori interni	0,00 €	0,00 €	A4	A4
8	Altri ricavi e proventi diversi	747.714,96 €	739.274,85 €	A5	A5 a e b
TOTALE COMPONENTI POSITIVI DELLA GESTIONE		3.480.245,31 €	2.136.704,19 €		

		(A)			
<u>B) COMPONENTI NEGATIVI DELLA GESTIONE</u>					
9	Acquisto di materie prime e/o beni di consumo	0,00 €	0,00 €	B6	B6
10	Prestazioni di servizi	153.908,77 €	174.186,87 €	B7	B7
11	Utilizzo beni di terzi	0,00 €	0,00 €	B8	B8
12	Trasferimenti e contributi	79.250,00 €	74.250,00 €		
a	<i>Trasferimenti correnti</i>	79.250,00 €	74.250,00 €		
b	<i>Contributi agli investimenti ad Amministrazioni pubb.</i>	0,00 €	0,00 €		
c	<i>Contributi agli investimenti ad altri soggetti</i>	0,00 €	0,00 €		
13	Personale	352.852,69 €	370.852,13 €	B9	B9
14	Ammortamenti e svalutazioni	275.737,27 €	37.261,38 €	B10	B10
a	<i>Ammortamenti di immobilizzazioni Immateriali</i>	891,38 €	0,00 €	B10a	B10a
b	<i>Ammortamenti di immobilizzazioni materiali</i>	274.845,89 €	891,38 €	B10b	B10b
c	<i>Altre svalutazioni delle immobilizzazioni</i>	0,00 €	0,00 €	B10c	B10c
d	<i>Svalutazione dei crediti</i>	0,00 €	36.370,00 €	B10d	B10d
	Variazioni nelle rimanenze di materie prime e/o beni di				
15	consumo (+/-)	0,00 €	0,00 €	B11	B11
16	Accantonamenti per rischi	0,00 €	0,00 €	B12	B12
17	Altri accantonamenti	2.780,00 €	12.000,00 €	B13	B13
18	Oneri diversi di gestione	27.997,52 €	23.564,94 €	B14	B14
TOTALE COMPONENTI NEGATIVI DELLA GESTIONE					
		(B)			
DIFFERENZA FRA COMP. POSITIVI E NEGATIVI DELLA GESTIONE (A-B)		892.526,25 €	692.115,32 €		
		2.587.719,06 €	1.444.588,87 €	-	-
<u>C) PROVENTI ED ONERI FINANZIARI</u>					
<i>Proventi finanziari</i>					

19	Proventi da partecipazioni	0,00 €	0,00 €	C15	C15
a	<i>da società controllate</i>	0,00 €	0,00 €		
b	<i>da società partecipate</i>	0,00 €	0,00 €		
c	<i>da altri soggetti</i>	0,00 €	0,00 €		
20	Altri proventi finanziari	0,00 €	0,00 €	C16	C16
	Totale proventi finanziari	0,00 €	0,00 €		
	<u>Oneri finanziari</u>				
21	Interessi ed altri oneri finanziari	0,00 €	0,00 €	C17	C17
a	<i>Interessi passivi</i>	0,00 €	0,00 €		
b	<i>Altri oneri finanziari</i>	0,00 €	0,00 €		
	Totale oneri finanziari	0,00 €	0,00 €		
	TOTALE PROVENTI ED ONERI FINANZIARI (C)	0,00 €	0,00 €	-	-
	D) RETTIFICHE DI VALORE ATTIVITA' FINANZIARIE				
22	Rivalutazioni	0,00 €	0,00 €	D18	D18
23	Svalutazioni	0,00 €	0,00 €	D19	D19
	TOTALE RETTIFICHE (D)	0,00 €	0,00 €		
	E) PROVENTI ED ONERI STRAORDINARI				
24	Proventi straordinari	162.429,65 €	2.805,49 €	E20	E20
a	<i>Proventi da permessi di costruire</i>	0,00 €	0,00 €		
b	<i>Proventi da trasferimenti in conto capitale</i>	0,00 €	0,00 €		
c	<i>Sopravvenienze attive e insussistenze del passivo</i>	162.429,65 €	2.805,49 €		E20b
d	<i>Plusvalenze patrimoniali</i>	0,00 €	0,00 €		E20c
e	<i>Altri proventi straordinari</i>	0,00 €	0,00 €		
	Totale proventi straordinari	162.429,65 €	2.805,49 €		

25	Oneri straordinari	2.461.048,06 €	1.279.515,98 €	E21	E21
a	<i>Trasferimenti in conto capitale</i>	2.461.048,05 €	1.274.112,06 €		
b	<i>Sopravvenienze passive e insussistenze dell'attivo</i>	0,01 €	5.403,92 €		E21b
c	<i>Minusvalenze patrimoniali</i>	0,00 €	0,00 €		E21a
d	<i>Altri oneri straordinari</i>	0,00 €	0,00 €		E21d
	Totale oneri straordinari	2.461.048,06 €	1.279.515,98 €		
	TOTALE PROVENTI ED ONERI STRAORDINARI (E)	-2.298.618,41 €	-1.276.710,49 €		
	RISULTATO PRIMA DELLE IMPOSTE (A-B+C+D+E)	289.100,65 €	167.878,38 €		
26	Imposte (*)	25.361,02 €	30.737,84 €	E22	E22
27	RISULTATO DELL'ESERCIZIO	263.739,63 €	137.140,54 €	E23	E23

In allegato

- la relazione alla contabilità economico patrimoniale nella quale sono analiticamente descritte le poste di bilancio (allegato B-1);
- incassi SIPOE annualità 2022 (allegato B-2);
- pagamenti SIOPE annualità 2022 (allegato B-3);
- residui attivi e passivi per anno di provenienza (allegato B-4);
- indicatore tempestività pagamenti (allegato B-5).

Ascoli Piceno, li 06 Aprile 2023

Il Presidente
 f.to Marco Fioravanti

Il Direttore
 f.to Antonino Colapinto

Il Responsabile del Servizio Finanziario
 f.to Antonino Colapinto

LA CONTABILITA'
ECONOMICO-
PATRIMONIALE

AATO NR. 5 MARCHE SUD –
RENDICONTO 2022

Sommario

Introduzione	3
1. Stato Patrimoniale e Conto Economico	4
2. Il principio della competenza economica	7
3. La metodologia di calcolo	8
4. I componenti del conto economico	9
<i>Componenti economici positivi</i>	9
4.1 Proventi da tributi.....	9
4.2 Proventi da fondi perequativi.	10
4.3 Proventi da trasferimenti correnti.....	10
4.4 Quota annuale di contributi agli investimenti.	10
4.5 Proventi delle vendite e delle prestazioni di beni e servizi pubblici.....	10
4.6 Variazioni nelle rimanenze di prodotti in corso di lavorazione, semilavorati e finiti.....	11
4.7 Variazione dei lavori in corso su ordinazione.	11
4.8 Incrementi di immobilizzazioni per lavori interni.....	11
4.9 Ricavi da gestione patrimoniale.	11
4.10 Altri ricavi e proventi diversi.	11
<i>Componenti economici negativi</i>	13
4.11 Acquisti di materie prime e/o beni di consumo e prestazioni di servizi.....	15
4.12 Utilizzo di beni di terzi.....	15
4.13 Trasferimenti e contributi.....	15
4.14 Personale.....	15
4.15 Quote di ammortamento dell'esercizio.	16
4.18 Svalutazione dei crediti di funzionamento.	17
4.19 Variazioni delle rimanenze di materie prime e/o beni di consumo.	17
4.20 Accantonamenti ai fondi costi futuri e ai fondi rischi.	17
4.21 Oneri e costi diversi di gestione.	18
<i>Proventi e oneri finanziari</i>	18
4.22 Proventi da partecipazioni.....	18
4.23 Altri proventi finanziari.....	18
4.24 Interessi e altri oneri finanziari.....	18
<i>Rettifica di valore delle attività finanziarie</i>	19
4.25 Svalutazioni e rivalutazioni.....	19
<i>Proventi ed oneri straordinari</i>	19
4.26 Sopravvenienze attive e insussistenze del passivo.	19
4.27 Sopravvenienze passive e insussistenze dell'attivo.....	20
4.28 Proventi da permessi di costruire.	20

4.29	Plusvalenze patrimoniali	20
4.30	Minusvalenze patrimoniali	20
4.31	Altri oneri e costi straordinari	21
4.32	Altri proventi e ricavi straordinari.....	21
4.33	Imposte.....	21
4.34	Risultato economico dell'esercizio e informativa sulla destinazione.....	21
5.	<i>Le scritture di assestamento della contabilità economico-patrimoniale.....</i>	22
6.	Gli elementi patrimoniali attivi e passivi	24
6.1	Immobilizzazioni	24
6.2	Attivo circolante.....	25
	Rimanenze di Magazzino	25
	Crediti.....	25
6.3	Disponibilità liquide.....	26
6.4	Ratei e Risconti attivi.....	26
6.5	Patrimonio netto	27
6.6	Fondi per rischi e oneri	27
6.7	Trattamento di Fine Rapporto	29
6.8	Debiti.....	29
6.9	Ratei e Risconti e Contributi agli investimenti.....	30
7.	Criteri di classificazione e valutazione degli elementi attivi e passivi del patrimonio	31
8.	I Conti d'ordine	31

Introduzione

L'articolo 2 del decreto legislativo 23 giugno 2011 n. 118 prevede, per gli enti in contabilità finanziaria, l'adozione di un sistema contabile integrato che garantisca la rilevazione unitaria dei fatti gestionali nei loro profili finanziario ed economico-patrimoniale. Nell'ambito di tale sistema, la contabilità economico-patrimoniale affianca la contabilità finanziaria, che rimane comunque il sistema contabile principale e fondamentale per fini autorizzatori e di rendicontazione dei risultati della gestione finanziaria, per rilevare i costi/oneri e i ricavi/proventi derivanti dalle transazioni poste in essere da una amministrazione pubblica (come definite nell'ambito del principio applicato della contabilità finanziaria) al fine di:

- predisporre il conto economico per rappresentare le "utilità economiche" acquisite ed impiegate nel corso dell'esercizio, anche se non direttamente misurate dai relativi movimenti finanziari, e per alimentare il processo di programmazione;
- consentire la predisposizione dello Stato Patrimoniale (e rilevare, in particolare, le variazioni del patrimonio dell'ente che costituiscono un indicatore dei risultati della gestione);
- permettere l'elaborazione del bilancio consolidato di ciascuna amministrazione pubblica con i propri enti e organismi strumentali, aziende e società;
- predisporre la base informativa necessaria per la determinazione analitica dei costi;
- consentire la verifica nel corso dell'esercizio della situazione patrimoniale ed economica dell'ente e del processo di provvista e di impiego delle risorse;
- conseguire le altre finalità previste dalla legge e, in particolare, consentire ai vari portatori d'interesse di acquisire ulteriori informazioni concernenti la gestione delle singole amministrazioni pubbliche.

Le transazioni delle pubbliche amministrazioni che si sostanziano in operazioni di scambio sul mercato (acquisizione e vendita) danno luogo a costi sostenuti e ricavi conseguiti, mentre quelle che non consistono in operazioni di scambio propriamente dette, in quanto più strettamente conseguenti ad attività istituzionali ed erogative (tributi, contribuzioni, trasferimenti di risorse, prestazioni, servizi, altro), danno luogo ad oneri sostenuti e proventi conseguiti. Per gli enti locali che si sono avvalsi della facoltà di rinvio della contabilità economico-patrimoniale e quelli con popolazione inferiore ai 5.000 abitanti, il D.M. 11 novembre 2019 pubblicato in G.U. n. 283 del 3 dicembre 2019, ha definito modalità semplificate per l'elaborazione della Situazione Patrimoniale al 31.12.2019 in ottemperanza a quanto stabilito dal D.L. n. 34 del 30 aprile 2019.

A ciò si aggiunga che il D.M. 1.9.2021 ha modificato in modo sostanziale le procedure di determinazione del patrimonio netto, chiarendo definitivamente il concetto di "riserva negativa".

1. Stato Patrimoniale e Conto Economico

STATO PATRIMONIALE ATTIVO (DATI SINTETICI)	2022
<u>A CREDITI vs. LO STATO ED ALTRE AA.PP.</u>	0,00 €
TOTALE (A)	0,00 €
<u>B.IMMOBILIZZAZIONI</u>	
Immobilizzazioni Immateriali	0,00 €
Immobilizzazioni Materiali	8.899.163,10 €
Immobilizzazioni Finanziarie	0,00 €
TOTALE (B)	8.899.163,10 €
<u>C. ATTIVO CIRCOLANTE</u>	
Rimanenze	0,00 €
Crediti	768.906,17 €
Attività Finanziarie che non costituiscono immobilizzazioni	0,00 €
Disponibilità Liquide	809.487,53 €
TOTALE (C)	1.578.393,70 €
<u>D. RATEI E RISCONTI</u>	
TOTALE (D)	0,00 €
<u>TOTALE DELL'ATTIVO</u>	10.477.556,80 €

STATO PATRIMONIALE PASSIVO (DATI SINTETICI)	2022
<u>A. PATRIMONIO NETTO</u>	
Fondo di dotazione	455.845,46 €
Riserve	0,00 €
Risultato economico dell'esercizio	263.739,63 €
Risultati economici di esercizi precedenti	152.028,55 €
Riserve negative per beni indisponibili	0,00 €
TOTALE (A)	871.613,65 €
<u>B. FONDI PER RISCHI ONERI</u>	
TOTALE (B)	278.780,00 €
<u>C. TRATTAMENTO DI FINE RAPPORTO</u>	
TOTALE (C)	0,00 €
<u>D. DEBITI</u>	
TOTALE (D)	521.715,33
<u>E. RATEI E RISCONTI</u>	
TOTALE (E)	8.805.447,82
<u>TOTALE PASSIVO</u>	10.477.556,80

CONTO ECONOMICO (DATI SINTETICI)	2022
A) Componenti positivi della gestione	3.480.245,31 €
B) Componenti negativi della gestione	892.526,25 €
DIFFERENZA (A-B)	2.587.719,06 €
C) PROVENTI E ONERI FINANZIARI	
Proventi Finanziari	0,00 €
Oneri finanziari	0,00 €
TOTALE (C)	0,00 €
D) RETTIFICHE DI VALORI DI ATTIVITA' FINANZIARIE	
Rivalutazioni	0,00 €
Svalutazioni	0,00 €
TOTALE (D)	0,00 €
E) PROVENTI E ONERI STRAORDINARI	
Proventi Straordinari	162.429,65 €
Oneri Straordinari	2.461.048,06 €
TOTALE (E)	-2.298.618,41 €
RISULTATO PRIMA DELLE IMPOSTE (A-B+C+D+E)	289.100,65 €
Imposte	25.361,02 €
RISULTATO DELL'ESERCIZIO	263.739,63 €

2. Il principio della competenza economica

La competenza economica dei costi e dei ricavi direttamente conseguenti a operazioni di scambio sul mercato (acquisizione e vendita) è riconducibile al principio contabile n. 11 dell'Organismo Italiano di Contabilità (OIC) che stabilisce che "l'effetto delle operazioni e degli altri eventi deve essere rilevato contabilmente e attribuito all'esercizio al quale tali operazioni si riferiscono e non a quello in cui si concretizzano i relativi movimenti di numerario (incassi e pagamenti).

I proventi correlati all'attività istituzionale sono di competenza economica dell'esercizio in cui si verificano le seguenti due condizioni:

- è stato completato il processo attraverso il quale sono stati prodotti i beni o erogati i servizi dall'amministrazione pubblica;
- l'erogazione del bene o del servizio è già avvenuta, cioè si è concretizzato il passaggio sostanziale (e non formale) del titolo di proprietà del bene oppure i servizi sono stati resi.

I proventi, acquisiti per lo svolgimento delle attività istituzionali dell'amministrazione, come i trasferimenti attivi correnti o i proventi tributari, si imputano economicamente all'esercizio in cui si è verificata la manifestazione finanziaria (accertamento), qualora tali risorse risultino impiegate per la copertura degli oneri e dei costi sostenuti per le attività istituzionali programmate.

I trasferimenti attivi a destinazione vincolata correnti sono imputati economicamente all'esercizio di competenza degli oneri alla cui copertura sono destinati. Per i proventi/trasferimenti in conto capitale, vincolati alla realizzazione di immobilizzazioni, l'imputazione, per un importo proporzionale all'onere finanziato, avviene negli esercizi nei quali si ripartisce il costo/onere dell'immobilizzazione (es. quota di ammortamento). Se, per esempio, il trasferimento è finalizzato alla copertura del 100% dell'onere di acquisizione del cespite, sarà imputato all'esercizio, per tutta la vita utile del cespite, un provento di importo pari al 100% della quota di ammortamento; parimenti, se il trasferimento è finalizzato alla copertura del 50% dell'onere di acquisizione del cespite, sarà imputato all'esercizio un provento pari al 50% della quota di ammortamento.

Gli oneri derivanti dall'attività istituzionale sono correlati con i proventi e i ricavi dell'esercizio o con le altre risorse rese disponibili per il regolare svolgimento delle attività istituzionali. Per gli oneri derivanti dall'attività istituzionale, il principio della competenza economica si realizza:

- per associazione di causa ad effetto tra costi ed erogazione di servizi o cessione di beni realizzati. L'associazione può essere effettuata analiticamente e direttamente o sulla base di assunzioni del flusso dei costi;
- per ripartizione dell'utilità o funzionalità pluriennale su base razionale e sistematica, in mancanza di una più diretta associazione. Tipico esempio è rappresentato dal processo di ammortamento;
- per imputazione diretta di costi al conto economico dell'esercizio perché associati a funzioni istituzionali o al tempo, ovvero perché sia venuta meno l'utilità o la funzionalità del costo.

In particolare quando:

- a) i beni ed i servizi, che hanno dato luogo al sostenimento di costi in un esercizio, esauriscono la loro utilità nell'esercizio stesso, o la loro futura utilità non sia identificabile o valutabile;
- b) viene meno o non sia più identificabile o valutabile la futura utilità o la funzionalità dei beni e dei servizi i cui costi erano stati sospesi in esercizi precedenti;
- c) l'associazione al processo produttivo o la ripartizione delle utilità dei beni e dei servizi, il cui costo era imputato economicamente all'esercizio su base razionale e sistematica, non risultino più di sostanziale rilevanza (ad esempio a seguito del processo di obsolescenza di apparecchiature informatiche).

I componenti economici positivi devono, quindi, essere correlati ai componenti economici negativi dell'esercizio. Tale correlazione costituisce il corollario fondamentale del principio della competenza economica dei fatti gestionali di ogni amministrazione pubblica.

3. La metodologia di calcolo

Si considerano i seguenti componenti positivi e negativi:

- a) le quote di ammortamento relative alle immobilizzazioni materiali ed immateriali utilizzate;
- b) le eventuali quote di accantonamento ai fondi rischi ed oneri futuri. L'accantonamento ai fondi rischi ed oneri di competenza dell'esercizio è effettuato anche se i rischi e gli oneri sono conosciuti dopo la chiusura dell'esercizio fino alla data di approvazione della delibera del rendiconto della gestione;
- c) le perdite di competenza economica dell'esercizio;
- d) le perdite su crediti e gli accantonamenti al fondo svalutazione crediti;
- e) le rimanenze iniziali e finali di materie prime, semilavorati, prodotti in corso su ordinazione, incrementi di immobilizzazioni per lavori interni e prodotti finiti;
- f) le quote di costo/onere o di ricavo/provento corrispondenti ai ratei e risconti attivi e passivi di competenza economica dell'esercizio;
- g) le variazioni patrimoniali relative agli esercizi pregressi che si sono tradotte in oneri/costi e proventi/ricavi nel corso dell'esercizio, nonché ogni altro componente economico da contabilizzare nel rispetto del principio della competenza economica e della prudenza (ad esempio sopravvenienze e insussistenze).

Nel conto economico sono rilevati i fatti gestionali positivi e negativi secondo criteri di competenza economica. Esso registra tutti gli accadimenti che avvengono nel periodo considerato (gestione) che ha la durata di un anno. E' stato formato sulla base del sistema contabile concomitante integrato con la contabilità finanziaria e con la rilevazione, attraverso la tecnica della partita doppia, delle scritture di assestamento e di rettifica. Nella predisposizione del conto economico sono stati rispettati i principi di competenza economica ed in particolare i criteri di valutazione e classificazione indicati nei punti da 4.1 a 4.36, del principio contabile applicato n.4/3.

Ai fini della verifica della esatta correlazione tra i dati del conto del bilancio e i risultati economici è stato effettuato il seguente riscontro:

- verifica esatta corrispondenza dei crediti/debiti rispetto ai residui attivi e passivi riportati nel conto del bilancio, salvo operazioni di rettifica/assestamento;
- rilevazione nella voce *E .24 c.* del conto economico come "Insussistenze del passivo" dei minori residui passivi iscritti come debiti nel conto del patrimonio dell'anno precedente;
- rilevazione nella voce *E.24 c.* del conto economico come "Sopravvenienze attive" dei maggiori residui attivi iscritti come crediti nel conto del patrimonio dell'anno precedente, nonché il valore delle immobilizzazioni acquisite gratuitamente;
- rilevazione nella voce *E. 25 b.* del conto economico come "Insussistenze dell'attivo" dei minori residui attivi iscritti come crediti nel conto del patrimonio dell'anno precedente;
- rilevazione di plusvalenze (*voce E.24 d.*) o minusvalenze (*voce E.25 c.*) patrimoniali riferite alla cessione di cespiti (pari alla differenza tra indennizzo o prezzo di cessione e valore contabile residuo).

4. I componenti del conto economico

Componenti economici positivi

CONTO ECONOMICO	Anno 2022
<u>A) COMPONENTI POSITIVI DELLA GESTIONE</u>	
Proventi da tributi	0,00 €
Proventi da fondi perequativi	0,00 €
Proventi da trasferimenti e contributi	2.732.530,35 €
<i>Proventi da trasferimenti correnti</i>	0,00 €
<i>Quota annuale di contributi agli investimenti</i>	271.482,30 €
<i>Contributi agli investimenti</i>	2.461.048,05 €
Ricavi delle vendite e prestazioni e proventi da servizi pubblici	0,00 €
<i>Proventi derivanti dalla gestione dei beni</i>	0,00 €
<i>Ricavi della vendita di beni</i>	0,00 €
<i>Ricavi e proventi dalla prestazione di servizi</i>	0,00 €
Variazioni nelle rimanenze di prodotti in corso di lavorazione, etc. (+/-)	0,00 €
Variazione dei lavori in corso su ordinazione	0,00 €
Incrementi di immobilizzazioni per lavori interni	0,00 €
Altri ricavi e proventi diversi	747.714,96 €
TOTALE COMPONENTI POSITIVI DELLA GESTIONE (A)	3.480.245,31 €

4.1 Proventi da tributi. La voce comprende i proventi di natura tributaria (imposte, tasse, addizionali, compartecipazioni, ecc.) di competenza economica dell'esercizio, ovvero i tributi propri e i tributi propri derivati, accertati nell'esercizio in contabilità finanziaria. Nel rispetto del divieto di compensazione delle partite, gli importi sono iscritti al lordo degli eventuali compensi versati al concessionario o alla società autorizzata alla gestione del tributo o deputata al controllo delle dichiarazioni e versamenti. I relativi costi sostenuti devono risultare tra i costi della gestione, alla voce "Prestazioni di servizi".

Tale voce ammonta ad

0,00 €

4.2 Proventi da fondi perequativi. La voce comprende i proventi di natura tributaria derivanti dai fondi perequativi di competenza economica dell'esercizio, accertati nell'esercizio in contabilità finanziaria.

Tale voce ammonta ad

0,00 €

4.3 Proventi da trasferimenti correnti. La voce comprende tutti i proventi da trasferimenti correnti all'ente dallo Stato, dalla Regione, da organismi comunitari e internazionali, da altre amministrazioni pubbliche e da altri soggetti, accertati nell'esercizio in contabilità finanziaria. I trasferimenti a destinazione vincolata correnti si imputano all'esercizio di competenza degli oneri alla cui copertura sono destinati.

Tale voce ammonta ad

0,00 €

4.4 Quota annuale di contributi agli investimenti. Rileva la quota di competenza dell'esercizio di contributi agli investimenti accertati dall'ente, destinati a investimenti, interamente sospesi nell'esercizio in cui il credito è stato accertato. La quota di competenza dell'esercizio è definita in conformità con il piano di ammortamento del cespite cui si riferisce e rettifica indirettamente l'ammortamento dello stesso. Pertanto, annualmente il risconto passivo (provento sospeso), originato dalla sospensione del contributo in conto investimenti ottenuto dall'ente, è ridotto a fronte della rilevazione di un provento (quota annuale di contributo agli investimenti) di importo proporzionale alla quota di ammortamento del bene finanziato. In tal modo, l'effetto sul risultato di gestione della componente economica negativa (ammortamento) è "sterilizzato" annualmente mediante l'imputazione della componente economica positiva (quota annuale di contributi agli investimenti). Si precisa che l'imputazione della quota annuale di contributi agli investimenti è proporzionale al rapporto tra l'ammontare del contributo agli investimenti ottenuto e il costo di acquisizione del cespite. Più precisamente, nell'ipotesi in cui il contributo finanzia il 100% dei costi di acquisizione del cespite, la quota annuale di contributi agli investimenti è pari al 100% della quota annuale di ammortamento del cespite, se il contributo finanzia il 70% dei costi di acquisizione, la quota annuale di contributi agli investimenti è pari al 70% della quota annuale di ammortamento, ecc.

Tale voce ammonta ad

271.482,30 €

4.5 Proventi delle vendite e delle prestazioni di beni e servizi pubblici. Vi rientrano i proventi derivanti dall'erogazione del servizio pubblico, sia esso istituzionale, a domanda individuale o produttivo, di competenza economica dell'esercizio.

Tale voce ammonta, per le vendite, ad

0,00 €

Tale voce ammonta, per le prestazioni di servizi, ad

0,00 €

4.6 Variazioni nelle rimanenze di prodotti in corso di lavorazione, semilavorati e finiti. In tale voce è riportata la variazione tra il valore delle rimanenze finali e delle rimanenze iniziali relative a prodotti in corso di lavorazione, semilavorati e finiti. La valutazione delle rimanenze dei prodotti in corso di lavorazione, semilavorati e finiti è effettuata secondo i criteri di cui all'art. 2426 n. 9 del codice civile. In merito si veda, anche, il punto 6.2 lett. a).

Tale voce ammonta ad

0,00 €

4.7 Variazione dei lavori in corso su ordinazione. In tale voce è riportata la variazione tra il valore delle rimanenze finali dei lavori in corso su ordinazione ed il valore delle rimanenze iniziali relative a lavori in corso su ordinazione. La valutazione del valore delle rimanenze di lavori in corso su ordinazione è effettuata secondo i criteri di cui all'art. 2426 n. 9 del codice civile. In merito, si veda anche il punto 6.2 lett. a) del presente documento e gli esempi contenuti in appendice sui metodi di valutazione delle rimanenze finali di magazzino.

Tale voce ammonta ad

0,00 €

4.8 Incrementi di immobilizzazioni per lavori interni. L'incremento del valore dell'immobilizzazione in corso è pari alla differenza tra il valore finale e il valore iniziale dell'immobilizzazione in corso e corrisponde alla somma dei costi di competenza dell'esercizio relativi ai fattori produttivi consumati nella realizzazione dell'immobilizzazione.

Ai fini della valutazione del valore finale delle rimanenze di lavori in corso di ordinazione si rimanda al punto 6.1.1. lettera e) per le immobilizzazioni immateriali e al punto 6.1.2 lettera e) per le immobilizzazioni materiali e all'appendice del presente documento.

Tale voce ammonta ad

0,00 €

4.9 Ricavi da gestione patrimoniale. La voce comprende i ricavi relativi alla gestione dei beni iscritti tra le immobilizzazioni dello stato patrimoniale, quali locazioni e concessioni, nel rispetto del principio della competenza economica. Gli accertamenti dei ricavi di gestione patrimoniale registrati nell'esercizio in contabilità finanziaria costituiscono ricavi di competenza dell'esercizio, fatte salve le rettifiche e le integrazioni effettuate in sede di scritture di assestamento economico al fine di considerare eventuali ratei attivi e risconti passivi. Ad esempio, eventuali ricavi rilevati in corrispondenza a incassi anticipati di proventi patrimoniali devono essere sospesi per la parte di competenza economica di successivi esercizi. Deve, pertanto, essere rilevata in questa voce anche la quota di competenza dell'esercizio di ricavi affluiti, in precedenza, nei risconti passivi.

Tale voce ammonta ad

0,00 €

4.10 Altri ricavi e proventi diversi. Si tratta di una voce avente natura residuale, relativa a proventi di competenza economica dell'esercizio, non riconducibili ad altre voci del conto economico e che non rivestono

carattere straordinario. Deve essere rilevata in questa voce anche la quota annuale di ricavi pluriennali per l'importo corrispondente alla diminuzione dei risconti passivi. Comprende, inoltre, i ricavi derivanti dallo svolgimento delle attività fiscalmente rilevanti. Comprende, altresì, i ricavi, derivanti dall'estinzione anticipata di un derivato (cd. market to market positivo), che sono interamente sospesi nell'esercizio in cui il credito è stato accertato, per essere distribuiti negli esercizi compresi nella vita residua del derivato risolto. La quota di competenza economica di ciascun esercizio, a decorrere da quello di estinzione del derivato, è definita ripartendo il ricavo tra gli anni di vita residua del derivato risolto anticipatamente. Gli accertamenti dei ricavi derivanti dalla vendita di beni e servizi, registrati nell'esercizio in contabilità finanziaria, costituiscono ricavi di competenza dell'esercizio, fatte salve le rettifiche e le integrazioni effettuate in sede di scritture di assestamento economico al fine di considerare ratei attivi e risconti passivi.

Tale voce ammonta ad €

747.714,96 €

Componenti economici negativi

<u>B) COMPONENTI NEGATIVI DELLA GESTIONE</u>	Anno 2022
Acquisto di materie prime e/o beni di consumo	0,00 €
Prestazioni di servizi	153.908,77 €
Utilizzo beni di terzi	0,00 €
<u>Trasferimenti e contributi</u>	79.250,00 €
Trasferimenti correnti	79.250,00 €
Contributi agli investimenti ad Amministrazioni pubb.	0,00 €
Contributi agli investimenti ad altri soggetti	0,00 €
Personale	352.852,69 €
<u>Ammortamenti e svalutazioni</u>	275.737,27 €
Ammortamenti di immobilizzazioni Immateriali	891,38 €
Ammortamenti di immobilizzazioni materiali	274.845,89 €
Altre svalutazioni delle immobilizzazioni	0,00 €
Svalutazione dei crediti	0,00 €
Variazioni nelle rimanenze di materie prime e/o beni di consumo (+/-)	0,00 €
Accantonamenti per rischi	0,00 €
Altri accantonamenti	2.780,00 €

Oneri diversi di gestione	27.997,52 €
TOTALE COMPONENTI NEGATIVI DELLA GESTIONE (B)	892.526,25 €

4.11 Acquisti di materie prime e/o beni di consumo e prestazioni di servizi. Sono iscritti in tale voce i costi per l'acquisto di materie prime, merci e beni di consumo nonché i costi relativi all'acquisizione di servizi connessi alla gestione operativa, necessari al funzionamento dell'attività ordinaria dell'ente.

Si sottolinea che l'Ente ha effettuato il riaccertamento dei residui e pertanto sono stati stralciati dal conto del bilancio tutti gli impegni e/o accertamenti esigibili in annualità successive al 2020. Questo consente di rilevare i costi su dati già depurati.

Tale voce ammonta, per acquisto di materie prime, ad

0,00 €

Tale voce ammonta, per prestazioni di servizio. ad

153.908,77 €

4.12 Utilizzo di beni di terzi. I costi rilevati in questa voce derivano dalle spese liquidate per le corrispondenti spese rilevate in contabilità finanziaria, fatte salve le rettifiche e le integrazioni effettuate in sede di scritture di assestamento economico al fine di considerare eventuali ratei passivi e risconti attivi.

Tale voce ammonta ad

0,00 €

4.13 Trasferimenti e contributi. Questa voce comprende gli oneri per le risorse finanziarie correnti trasferite dall'ente ad altre amministrazioni pubbliche o a privati senza controprestazione, o in conto esercizio per l'attività svolta da enti che operano per la popolazione ed il territorio. Pertanto, la liquidazione di spese per trasferimenti correnti ad amministrazioni pubbliche e a privati costituisce un onere di competenza dell'esercizio. Gli oneri rilevati in questa voce derivano dalle corrispondenti spese impegnate nella contabilità finanziaria.

Tale voce ammonta ad

79.250,00 €

4.14 Personale. In questa voce vanno iscritti tutti i costi sostenuti nell'esercizio per il personale dipendente (retribuzione, straordinari, indennità, oneri previdenziali e assicurativi a carico dell'ente, gli accantonamenti riguardanti il personale, trattamento di fine rapporto e simili), liquidati in contabilità finanziaria ed integrati nel rispetto del principio della competenza economica dell'esercizio. La voce non comprende i componenti straordinari di costo derivanti, ad esempio, da arretrati (compresi quelli contrattuali), che devono essere ricompresi tra gli oneri straordinari alla voce "Altri oneri straordinari", e l'IRAP relativa, che deve essere rilevata nella voce "Imposte".

Tale voce ammonta ad

352.852,69 €

4.15 Quote di ammortamento dell'esercizio. Vanno incluse tutte le quote di ammortamento delle immobilizzazioni immateriali e materiali iscritte nello stato patrimoniale. Trova allocazione in tale voce anche la quota di costo relativa ai costi pluriennali che, nel rispetto del principio della competenza, sono ripartiti su più esercizi. La procedura di ammortamento è necessaria per le immobilizzazioni la cui utilizzazione è limitata nel tempo in quanto soggette a deperimento od obsolescenza. Per questa ragione, normalmente, non sono soggetti ad ammortamento i terreni, salvo il caso in cui il costo del terreno includa costi di bonifica; in tale situazione il costo verrà ammortizzato per il periodo in cui si produrranno i benefici generati dal sostenimento di detti costi. L'ammortamento inizia dal momento in cui il bene è pronto per l'uso, ossia quando è nel luogo e nelle condizioni necessarie per funzionare secondo le aspettative dell'ente.

Ai fini dell'ammortamento, i terreni e gli edifici soprastanti sono contabilizzati separatamente anche se acquisiti congiuntamente.

Il registro dei beni ammortizzabili (o schede equivalenti) è lo strumento in grado di consentire la corretta procedura di ammortamento, di seguire il valore del singolo bene in ogni momento e di determinare, all'atto della dismissione, la plusvalenza o la minusvalenza. Nel registro devono essere indicati, per ciascun bene, l'anno di acquisizione, il costo, il coefficiente di ammortamento, la quota annuale di ammortamento, il fondo di ammortamento nella misura raggiunta al termine del precedente esercizio, il valore residuo e l'eventuale dismissione del bene, il fondo di ammortamento dell'esercizio. Ove si verifichi la perdita totale del valore del bene ammortizzabile, il relativo fondo di ammortamento deve essere rettificato sino alla copertura del costo.

Come possibile riferimento per la definizione del piano di ammortamento, si applicano i coefficienti di ammortamento previsti nei "Principi e regole contabili del sistema di contabilità economica delle amministrazioni pubbliche", predisposto dal Ministero dell'Economia e delle Finanze-Ragioneria Generale dello Stato, e successivi aggiornamenti, di seguito riportati per le principali tipologie di beni:

<i>Tipologia beni</i>	<i>Coefficiente annuo</i>	<i>Tipologia beni</i>	<i>Coefficiente annuo</i>
<i>Mezzi di trasporto stradali leggeri</i>	20%	<i>Equipaggiamento e vestiario</i>	20%
<i>Mezzi di trasporto stradali pesanti</i>	10%		
<i>Automezzi ad uso specifico</i>	10%	<i>Materiale bibliografico</i>	5%
<i>Mezzi di trasporto aerei</i>	5%	<i>Mobili e arredi per ufficio</i>	10%
<i>Mezzi di trasporto marittimi</i>	5%	<i>Mobili e arredi per alloggi e pertinenze</i>	10%
<i>Macchinari per ufficio</i>	20%	<i>Mobili e arredi per locali ad uso specifico</i>	10%
<i>Impianti e attrezzature</i>	5%	<i>Strumenti musicali</i>	20%
<i>Hardware</i>	25%	<i>Opere dell'ingegno – Software prodotto</i>	20%
<i>Fabbricati civili ad uso abitativo commerciale istituzionale</i>	2%		

Ai fabbricati demaniali si applica il coefficiente del 2%, agli altri beni demaniali si applica il coefficiente del 3%. Alle infrastrutture demaniali e non demaniali si applica il coefficiente del 3%, ai beni immateriali si applica il coefficiente del 20%.

Fermo restando il principio generale in base al quale l'ammortamento va commisurato alla residua possibilità di utilizzazione del bene, come regola pratica per la determinazione del coefficiente d'ammortamento per il primo anno di utilizzo del bene, si può applicare una quota del coefficiente pari a tanti dodicesimi quanto sono i mesi di utilizzo del bene, a decorrere dalla data in cui il bene risulta essere pronto per l'uso.

Tale voce ammonta, per i beni immateriali, ad

891,38 €

Tale voce ammonta, per i beni materiali, ad

274.845,89 €

4.17 Svalutazione delle immobilizzazioni. Sono rilevate in tale voce le perdite durevoli di valore delle immobilizzazioni immateriali, materiali e finanziarie, ai sensi dell'art.2426, comma 1, n. 3 del codice civile e dei principi contabili dell'OIC in materia (n. 16, n. 24 e n. 20).

Tale voce ammonta ad

0,00 €

4.18 Svalutazione dei crediti di funzionamento. L'accantonamento rappresenta l'ammontare della svalutazione dei crediti di funzionamento costituiti da tutti i crediti dell'ente diversi da quelli derivanti dalla concessione di crediti ad altri soggetti. Sono indicate in tale voce le quote di accantonamento per presunta inesigibilità che devono gravare sull'esercizio in cui le cause di inesigibilità si manifestano con riferimento ai crediti iscritti nello stato patrimoniale.

Tale voce ammonta ad

0,00 €

4.19 Variazioni delle rimanenze di materie prime e/o beni di consumo. In tale voce rientra la variazione delle rimanenze di materie prime, merci e beni di consumo acquistate e non utilizzate alla chiusura dell'esercizio. Tale variazione è pari alla differenza tra il valore iniziale ed il valore finale delle rimanenze di materie prime e/o beni di consumo. La valutazione delle rimanenze di materie prime e/o beni di consumo è effettuata secondo i criteri di cui all'art. 2426 n. 9 del codice civile. In merito si veda, anche, il punto 6.2 lett. g del presente documento e gli esempi contenuti in appendice sui metodi di valutazione delle rimanenze finali di magazzino. La variazione delle rimanenze è effettuata in sede di scritture di assestamento.

Tale voce ammonta ad

0,00 €

4.20 Accantonamenti ai fondi costi futuri e ai fondi rischi. Tali voci costituiscono uno dei collegamenti tra la contabilità finanziaria e la contabilità economico-patrimoniale. Gli accantonamenti confluiti nel risultato di amministrazione finanziario devono presentare lo stesso importo dei corrispondenti accantonamenti (ammontare del fondo) effettuati in contabilità economico-patrimoniale.

Tale voce risulta per il fondo rischi pari ad

0,00 €

Tale voce risulta per gli altri accantonamenti pari ad

2.780,00 €

Oneri e costi diversi di gestione. E' una voce residuale nella quale vanno rilevati gli oneri e i costi della gestione di competenza economica dell'esercizio non classificabili nelle voci precedenti. Comprende i tributi diversi da imposte sul reddito e IRAP.

Tale voce ammonta ad

27.997,52 €

Proventi e oneri finanziari

4.21 Proventi da partecipazioni.

Tale voce comprende:

- utili e dividendi da società controllate e partecipate. In tale voce si collocano gli importi relativi alla distribuzione di utili e dividendi di società controllate e partecipate. La definizione di partecipata è quella indicata dall'articolo 11-quinquies del presente decreto ai fini del consolidato.
- avanzi distribuiti. In tale voce si collocano gli avanzi della gestione distribuiti da enti ed organismi strumentali, aziende speciali, consorzi dell'ente.
- altri utili e dividendi. In tale voce si collocano gli importi relativi alla distribuzione di utili e dividendi di società diverse da quelle controllate e partecipate.

Tale voce ammonta ad

0,00 €

4.22 Altri proventi finanziari. In tale voce si collocano gli importi relativi agli interessi attivi di competenza economica dell'esercizio, rilevati sulla base degli accertamenti dell'esercizio, fatte salve le rettifiche e le integrazioni effettuate in sede di scritture di assestamento economico al fine di considerare eventuali ratei attivi e risconti passivi.

Tale voce ammonta ad

0,00 €

4.23 Interessi e altri oneri finanziari. La voce accoglie gli oneri finanziari di competenza economica dell'esercizio. Gli interessi devono essere distinti in: interessi su mutui e prestiti; interessi su obbligazioni; interessi su anticipazioni; interessi per altre cause. Questi ultimi corrispondono a interessi per ritardato pagamento, interessi in operazioni su titoli, ecc.. Gli interessi e gli altri oneri finanziari liquidati nell'esercizio in contabilità finanziaria costituiscono componenti negativi della gestione, fatte salve le rettifiche e le integrazioni effettuate in sede di scritture di assestamento economico al fine di considerare ratei passivi e risconti attivi.

Tale voce ammonta, per interessi passivi, ad

0,00 €

Tale voce ammonta, per altri oneri finanziari, ad

0,00 €

Rettifica di valore delle attività finanziarie

4.24 Svalutazioni e rivalutazioni. In tale voce sono inserite le svalutazioni dei crediti di finanziamento e le variazioni di valore dei titoli finanziari. L'accantonamento rappresenta l'ammontare della svalutazione dei crediti derivanti dalla concessione di crediti ad altri soggetti. Sono indicate in tale voce le quote di accantonamento per presunta inesigibilità che devono gravare sull'esercizio in cui le cause di inesigibilità si manifestano con riferimento ai crediti iscritti nello stato patrimoniale. Il valore dell'accantonamento al fondo svalutazione è determinato almeno dalla differenza tra il valore del fondo crediti di dubbia esigibilità, riferito ai crediti del titolo 5, 6, e 7 accantonato nel risultato di amministrazione in sede di rendiconto ed il valore del fondo svalutazione crediti all'inizio dell'esercizio nello stato patrimoniale, al netto delle variazioni intervenute su quest'ultimo nel corso dell'anno. Il valore così determinato è incrementato:

- a) degli accantonamenti relativi ai crediti stralciati dalle scritture finanziarie nel corso dell'esercizio;
- b) degli accantonamenti riguardanti i crediti dei titoli 5, 6 e 7, che, in contabilità finanziaria, in ossequio al principio della competenza finanziaria potenziata, sono stati imputati su più esercizi, non concorrono alla determinazione dell'ammontare sul quale calcolare l'accantonamento di competenza dell'esercizio. Il fondo svalutazione crediti di finanziamento va rappresentato nello stato patrimoniale in diminuzione dell'attivo nelle voci riguardanti i crediti cui si riferisce. Per le rettifiche di valore dei titoli finanziari, si deve far riferimento ai numeri 3 e 4 del primo comma dell'art.2426 del codice civile.

L'accantonamento può essere effettuato per un importo superiore a quello necessario per rendere il fondo svalutazione crediti pari all'accantonamento al fondo crediti di dubbia esigibilità.

Non è pertanto possibile correlare la ripartizione tra i residui attivi del fondo crediti di dubbia esigibilità accantonato nel risultato di amministrazione con la ripartizione del fondo svalutazione crediti tra i crediti iscritti nello stato patrimoniale. La ripartizione dell'accantonamento tra le singole tipologie di crediti è effettuata sulla base della valutazione del rischio di insolvenza e delle specificità dei crediti.

Tale voce ammonta ad

0,00 €

Proventi ed oneri straordinari

4.25 Sopravvenienze attive e insussistenze del passivo. Sono indicati in tali voci i proventi, di competenza economica di esercizi precedenti, che derivano da incrementi a titolo definitivo del valore di attività (decrementi del valore di passività) rispetto alle stime precedentemente operate. Trovano allocazione in questa voce i maggiori crediti derivanti dal riaccertamento dei residui attivi effettuato nell'esercizio considerato e le altre variazioni positive del patrimonio non derivanti dal conto del bilancio, quali ad esempio, donazioni, acquisizioni gratuite, rettifiche positive per errori di rilevazione e valutazione nei precedenti esercizi. Nella relazione illustrativa al rendiconto deve essere dettagliata la composizione della voce. Tale voce comprende anche gli importi relativi alla riduzione di debiti esposti nel passivo del patrimonio, il cui costo originario è transitato nel conto economico in esercizi precedenti. La principale fonte di conoscenza è l'atto di

riaccertamento dei residui passivi degli anni precedenti rispetto a quello considerato. Le variazioni dei residui passivi di anni precedenti, iscritti nei conti d'ordine, non fanno emergere insussistenza del passivo, ma una variazione in meno nei conti d'ordine. Comprende anche le riduzioni dell'accantonamento al fondo svalutazioni crediti a seguito del venir meno delle esigenze che ne hanno determinato un accantonamento.

Tale voce ammonta ad

162.429,65 €

4.26 Sopravvenienze passive e insussistenze dell'attivo. Sono indicati in tali voci gli oneri, di competenza economica di esercizi precedenti, che derivano da incrementi a titolo definitivo del valore di passività o decrementi del valore di attività. Sono costituite prevalentemente dagli importi relativi alla riduzione di crediti o alla riduzione di valore di immobilizzazioni. La principale fonte per la rilevazione delle insussistenze dell'attivo è l'atto di riaccertamento dei residui attivi effettuato nell'esercizio considerato al netto dell'utilizzo del fondo svalutazione crediti. Le insussistenze possono derivare anche da minori valori dell'attivo per perdite, eliminazione o danneggiamento di beni e da rettifiche per errori di rilevazione e valutazione nei precedenti esercizi.

Tale voce ammonta ad

0,01 €

4.27 Proventi da permessi di costruire. La voce comprende il contributo accertato nell'esercizio relativo alla quota del contributo per permesso di costruire destinato al finanziamento delle spese correnti, negli esercizi in cui è consentito.

Tale voce ammonta ad

0,00 €

4.28 Plusvalenze patrimoniali. Corrispondono alla differenza positiva tra il corrispettivo o indennizzo conseguito, al netto degli oneri accessori di diretta imputazione e il valore netto delle immobilizzazioni iscritte nell'attivo dello stato patrimoniale e derivano da:

- (a) cessione o conferimento a terzi di immobilizzazioni;
- (b) permuta di immobilizzazioni;
- (c) risarcimento in forma assicurativa o meno per perdita di immobilizzazione.

Tale voce ammonta ad

0,00 €

4.29 Minusvalenze patrimoniali. Hanno significato simmetrico rispetto alle plusvalenze, e accolgono quindi la differenza, ove negativa, tra il corrispettivo o indennizzo conseguito al netto degli oneri accessori di diretta imputazione e il corrispondente valore netto delle immobilizzazioni iscritte nell'attivo dello stato patrimoniale.

Tale voce ammonta ad

0,00 €

4.30 Altri oneri e costi straordinari. Sono allocati in tale voce gli altri oneri e costi di carattere straordinario di competenza economica dell'esercizio. Vi trovano allocazione le spese liquidate riconducibili a eventi straordinari (non ripetitivi). La voce riveste carattere residuale, trovando allocazione in essa tutti i valori economici negativi non allocabili in altra voce di natura straordinaria

Tale voce ammonta ad

0,00 €

4.31 Altri proventi e ricavi straordinari. Sono allocati in tale voce i proventi e i ricavi di carattere straordinario di competenza economica dell'esercizio. La voce riveste carattere residuale, trovando allocazione in essa tutti i valori economici positivi non allocabili in altra voce di natura straordinaria.

Tale voce ammonta ad

0,00 €

4.32 Imposte. Sono inseriti, rispettando il principio della competenza economica, gli importi riferiti a imposte sul reddito e IRAP corrisposte dall'ente durante l'esercizio. Si considerano di competenza dell'esercizio le imposte liquidate nella contabilità finanziaria fatte salve le rettifiche e le integrazioni effettuate in sede di scritture di assestamento economico.

Tale voce risulta pari ad

25.361,02 €

4.33 Risultato economico dell'esercizio e informativa sulla destinazione. Rappresenta la differenza positiva o negativa tra il totale dei proventi e ricavi e il totale degli oneri e costi dell'esercizio. In generale la variazione del patrimonio netto deve corrispondere al risultato economico, salvo il caso di errori dello stato patrimoniale iniziale. Nel caso di errori dello stato patrimoniale iniziale la rettifica della posta patrimoniale deve essere rilevata in apposito prospetto, contenuto nella relazione sulla gestione allegata al rendiconto, il cui saldo costituisce una rettifica del patrimonio netto. In tale ipotesi il patrimonio netto finale risulterà pari a: patrimonio netto iniziale +/- risultato economico dell'esercizio +/- saldo delle rettifiche.

Tale voce ammonta ad:

263.739,63 €

Il Consiglio destina il risultato economico positivo al fondo di dotazione o alle "altre riserve disponibili", dopo avere dato copertura, in primo luogo alle riserve negative per beni indisponibili e poi alla voce Risultati economici di esercizi precedenti, se negativa.

In caso di risultato economico negativo, l'Amministrazione è chiamata a fornire un'adeguata informativa, nella relazione sulla gestione del Presidente/Sindaco dell'Amministrazione:

- sulle cause che hanno determinato la formazione della perdita;
- sui casi in cui il risultato negativo sia stato determinato dall'erogazione di contributi agli investimenti finanziati da debito, erogati per favorire la realizzazione di infrastrutture nel territorio.

Tale informativa può essere estesa ai risultati economici negativi di esercizi precedenti;
- sulla copertura dei risultati economici negativi di esercizio.

In particolare, l'eventuale perdita risultante dal Conto Economico deve trovare copertura all'interno del patrimonio netto, escluso il fondo di dotazione e le riserve indisponibili, riducendo la voce Risultati economici di esercizi precedenti se positiva e, successivamente le riserve disponibili positive.

Qualora il patrimonio netto (escluso il fondo di dotazione e le riserve indisponibili) non dovesse essere capiente rispetto alla perdita d'esercizio, la parte residuale è rinviata agli esercizi successivi (Risultati economici di esercizi precedenti con valore negativo) al fine di assicurarne la copertura.

5. Le scritture di assestamento della contabilità economico-patrimoniale

La determinazione del risultato economico implica un procedimento di analisi della competenza economica dei costi/oneri e dei ricavi/proventi rilevati nell'esercizio per individuare i componenti economici positivi e negativi di competenza dell'esercizio o del periodo oggetto di interesse.

A tal scopo, al termine del periodo amministrativo e alle scadenze previste dalle esigenze conoscitive della finanza pubblica, i costi/ricavi, e gli oneri/proventi rilevati nel corso dell'esercizio sulla base dell'accertamento delle entrate e la liquidazione delle spese (impegno nel caso di trasferimenti) registrate in contabilità finanziaria, sono oggetto di rettifica, integrazione e ammortamento (scritture di assestamento economico).

Nell'ambito delle scritture di assestamento economico sono registrati anche gli oneri/costi correlati agli impegni non liquidati ma liquidabili sulla base di idonea e completa documentazione pervenuta all'ente.

Considerato che rinviare alla fine dell'esercizio, solo alle scritture di assestamento, la rilevazione degli effetti economici delle operazioni verificatosi nel corso della gestione, rischia di vanificare l'intento del legislatore, si richiama l'attenzione sull'utilità della concomitanza delle registrazioni contabili finanziarie ed economico patrimoniali, per garantire anche nel corso dell'esercizio la correttezza della rilevazione, evitando la "ricostruzione" delle scritture alla fine dell'esercizio.

A tal fine si ritiene opportuno che le procedure informatiche prevedano che, quando si accerta l'entrata o si liquida la spesa (fatte salve le eccezioni già richiamate in precedenza), sia possibile indicare l'esercizio di competenza economica dell'operazione (compreso l'esercizio precedente se il relativo bilancio non è ancora stato definito).

In assenza di tale indicazione si ipotizza che la competenza economica dell'operazione coincida con la competenza finanziaria. Sulla base dell'esercizio indicato, le procedure elaborano, in automatico, la corrispondente scrittura di assestamento (ad esempio, con il campo competenza temporale sono gestibili i ratei e i risconti).

Nell'ambito delle scritture di assestamento economico, è necessario assimilare le spese liquidabili di cui al principio applicato della contabilità finanziaria n. 6.1 alle spese liquidate cui sono correlati i costi di competenza dell'esercizio. Pertanto, in corrispondenza degli impegni liquidabili che nella contabilità finanziaria, in quanto esigibili, sono considerati di competenza finanziaria dell'esercizio in cui la prestazione è stata resa, nella contabilità economico patrimoniale, è effettuata la registrazione "Merci c/acquisto a fatture da ricevere", che consente di attribuire il costo dei beni e/o delle prestazioni rese nell'esercizio, ancorché non liquidate, alla competenza economica dell'esercizio.

I crediti e i debiti di funzionamento sono costituiti dai residui attivi e passivi dell'esercizio considerato cui bisogna aggiungere i crediti ed i debiti corrispondenti agli accertamenti ed agli impegni assunti negli esercizi del bilancio pluriennale successivi a quello in corso cui corrispondono obbligazioni giuridicamente perfezionate per le quali il servizio è stato già reso o è avvenuto lo scambio dei beni, esigibili negli esercizi successivi.

Per la determinazione dei crediti e dei debiti di finanziamento si rinvia a quanto indicato al paragrafo 6.1.3 lettera d), al paragrafo 6.2, lettera b), e al paragrafo 6.3, lettera c).

6. Gli elementi patrimoniali attivi e passivi

6.1 Immobilizzazioni

Gli elementi patrimoniali destinati a essere utilizzati durevolmente dall'ente sono iscritti tra le immobilizzazioni. Condizione per l'iscrizione di nuovi beni patrimoniali materiali ed immateriali tra le immobilizzazioni (stato patrimoniale) è il verificarsi, alla data del 31 dicembre, dell'effettivo passaggio del titolo di proprietà dei beni stessi.

Le immobilizzazioni si distinguono in:

- immobilizzazioni immateriali, cioè tipicamente costi capitalizzati (costi d'impianto e di ampliamento, costi di ricerca, sviluppo e pubblicità, immobilizzazioni in corso e acconti, altre immobilizzazioni immateriali, migliorie e spese incrementative su beni di terzi, usufrutto su azioni e quote acquisite a titolo oneroso, oneri accessori su finanziamenti, costi di software applicativo prodotto per uso interno non tutelato) che si iscrivono nell'attivo applicando i criteri di iscrizione e valutazione previsti dal documento n. 24 OIC, "Le immobilizzazioni immateriali", nonché i criteri previsti per l'ammortamento e la svalutazione per perdite durevoli di valore. La durata massima dell'ammortamento dei costi capitalizzati (salvo le migliorie e spese incrementative su beni di terzi) è quella quinquennale prevista dall'art. 2426, n. 5, c.c.;

- immobilizzazioni materiali, distinte in beni demaniali e beni patrimoniali disponibili e indisponibili; alla fine dell'esercizio, devono essere fisicamente esistenti presso l'ente o essere assegnate ad altri soggetti sulla base di formali provvedimenti. Sono iscritte nello stato patrimoniale al costo di acquisizione dei beni o di produzione, se realizzato in economia (inclusivo di eventuali oneri accessori d'acquisto, quali le spese notarili, le tasse di registrazione dell'atto, gli onorari per la progettazione, ecc.), al netto delle quote di ammortamento. Qualora, alla data di chiusura dell'esercizio, il valore sia durevolmente inferiore al costo iscritto, tale costo è rettificato, nell'ambito delle scritture di assestamento, mediante apposita svalutazione. Le rivalutazioni sono ammesse solo in presenza di specifiche normative che le prevedano e con le modalità ed i limiti in esse indicati. Per quanto non previsto nel principio contabile applicato 4/3, i criteri relativi all'iscrizione nello stato patrimoniale, alla valutazione, all'ammortamento ed al calcolo di eventuali svalutazioni per perdite durevoli di valore si fa riferimento al documento OIC n. 16 "Le immobilizzazioni materiali";

- immobilizzazioni finanziarie (partecipazioni, titoli, crediti concessi, ecc.), iscritte sulla base del criterio del costo di acquisto, rettificato dalle perdite di valore che, alla data di chiusura dell'esercizio, si ritengano durevoli. Per le partecipazioni azionarie immobilizzate, il criterio di valutazione è quello del costo, ridotto delle perdite durevoli di valore (art. 2426 n. 1 e n. 3 codice civile); mentre le partecipazioni in società controllate e partecipate sono valutate in base al "metodo del patrimonio netto" di cui all'art. 2426 n. 4 codice civile. A tal fine, l'utile o la perdita d'esercizio della partecipata, debitamente rettificato, per la quota di pertinenza, è portato al conto economico, ed ha come contropartita, nello stato patrimoniale, l'incremento o la riduzione della partecipazione azionaria. Nell'esercizio successivo, a seguito dell'approvazione del rendiconto della gestione, gli eventuali utili derivanti dall'applicazione del metodo del patrimonio netto devono determinare l'iscrizione di una specifica riserva del patrimonio netto vincolata all'utilizzo del metodo del patrimonio. Nel caso in cui il valore della partecipazione diventi negativo per effetto di perdite, la partecipazione si azzerava. Se la partecipante è legalmente o altrimenti impegnata al sostenimento della partecipata, le perdite ulteriori rispetto a quelle che hanno comportato l'azzeramento della partecipazione sono contabilizzate in un fondo per rischi ed oneri. Nell'esercizio in cui non risulti possibile acquisire il bilancio o il rendiconto (o i relativi schemi predisposti ai fini dell'approvazione) le partecipazioni in società controllate o partecipate sono iscritte nello stato patrimoniale al costo di acquisto o al metodo del patrimonio netto dell'esercizio precedente.

Tale voce comprende:

immobilizzazioni immateriali per

○ 0,00 €

immobilizzazioni materiali per

○ 8.899.163,10 €

immobilizzazioni finanziarie per

○ 0,00 €

6.2 Attivo circolante.

Rimanenze di Magazzino

Le eventuali giacenze di magazzino (materie prime, secondarie e di consumo; semilavorati; prodotti in corso di lavorazione; prodotti finiti; lavori in corso su ordinazione) vanno valutate al minore fra costo e valore di presumibile realizzazione desunto dall'andamento del mercato (art. 2426, n. 9, codice civile).

Tale voce ammonta ad

0,00 €

Crediti

Crediti di funzionamento. I crediti di funzionamento sono iscritti nell'attivo dello Stato patrimoniale solo se corrispondenti ad obbligazioni giuridiche perfezionate esigibili, per le quali il servizio è stato reso o è avvenuto lo scambio dei beni.

I crediti di funzionamento comprendono anche i crediti che sono stati oggetto di cartolarizzazione (la cessione di crediti pro soluto non costituisce cartolarizzazione).

La corretta applicazione del principio della competenza finanziaria garantisce la corrispondenza tra i residui attivi diversi da quelli di finanziamento e l'ammontare dei crediti di funzionamento.

Nello Stato patrimoniale, il Fondo svalutazione crediti non è iscritto tra le poste del passivo, in quanto è portato in detrazione delle voci di credito a cui si riferisce.

A tal fine è necessario che il fondo sia ripartito tra le tipologie di crediti iscritti nello stato patrimoniale. Tale ripartizione non è necessariamente correlata alla ripartizione tra i residui attivi del fondo crediti di dubbia esigibilità accantonato nel risultato di amministrazione, in quanto:

- a) i residui attivi possono essere di importo differente rispetto ai crediti iscritti nello stato patrimoniale;
- b) il fondo svalutazione crediti può avere un importo maggiore del fondo crediti di dubbia esigibilità.

Del Fondo svalutazione crediti è necessario evidenziare anche le sue diverse componenti, quella relativa al normale processo di svalutazione dei crediti, quella relativa alla presenza di crediti stralciati dalla contabilità finanziaria e quella relativa alla presenza, nello Stato patrimoniale, di crediti non ancora iscritti nel Conto del bilancio del medesimo esercizio.

I crediti in valuta devono essere valutati in base ai cambi alla data di chiusura dei bilanci.

Tale voce ammonta ad

768.906,17 €

6.3 Disponibilità liquide

Nel piano dei conti patrimoniale le disponibilità liquide sono articolate nelle seguenti voci:

- Conto di tesoreria, che comprende il conto “Istituto tesoriere/cassiere”, nel quale, nel rispetto delle regole della Tesoreria Unica, sono registrati i movimenti del conto corrente di tesoreria gestito dal tesoriere, unitariamente alla contabilità speciale di tesoreria unica presso la Banca d’Italia. In altre parole, per l’ente, le disponibilità liquide versate nel conto corrente bancario di tesoreria e nella contabilità speciale di tesoreria unica costituiscono un unico fondo, al quale si versa e si preleva. E’ il tesoriere che gestisce i versamenti e i prelievi tra i due conti (non oggetto di rilevazione contabile da parte dell’ente);
- altri depositi bancari e postali;
- Assegni;
- Denaro e valori in cassa.

La disponibilità esistente presso la Tesoreria del Comune ammontava al 31.12 ad

0,00 €

mentre la disponibilità esistente in Banca d’ Italia ad Euro

809.487,53 €

6.4 Ratei e Risconti attivi

Si registrano ratei e risconti attivi come segue:

ratei attivi per

0,00 €

risconti attivi per

0,00 €

6.5 Patrimonio netto

Per la denominazione e la classificazione del capitale o fondo di dotazione dell'ente e delle riserve si applicano i criteri indicati nel documento OIC n. 28 "Il patrimonio netto", nei limiti in cui siano compatibili con i presenti principi. Per le amministrazioni pubbliche, che, fino ad oggi, hanno rappresentato il patrimonio netto all'interno di un'unica posta di bilancio, il patrimonio netto, alla data di chiusura del bilancio, dovrà essere articolato nelle seguenti poste:

- a) fondo di dotazione;
- b) riserve;
- c) risultati economici positivi o (negativi) di esercizio.

Le risultanze sono le seguenti:

Si precisa che si sono previste le riserve per beni demaniali e patrimoniali indisponibili, come previsto dal principio contabile.

A) PATRIMONIO NETTO	
Fondo di dotazione	455.845,46 €
Riserve:	0,00 €
<i>da capitale</i>	0,00 €
<i>da permessi di costruire</i>	0,00 €
<i>riserve indisponibili per beni demaniali e patrimoniali indisponibili e per i beni culturali</i>	0,00 €
<i>altre riserve indisponibili</i>	0,00 €
<i>altre riserve disponibili</i>	0,00 €
<i>Risultato economico dell'esercizio</i>	263.739,63 €
<i>Risultati economici di esercizi precedenti</i>	152.028,55 €
<i>Riserve negative per beni indisponibili</i>	0,00 €
TOTALE PATRIMONIO NETTO (A)	871.613,65 €

6.6 Fondi per rischi e oneri

Alla data di chiusura del rendiconto della gestione occorre valutare i necessari accantonamenti a fondi rischi e oneri destinati a coprire perdite o debiti aventi le seguenti caratteristiche:

- natura determinata;
- esistenza certa o probabile;
- ammontare o data di sopravvenienza indeterminati alla chiusura dell'esercizio.

Fattispecie tipiche delle amministrazioni pubbliche sono rappresentate da eventuali controversie con il personale o con i terzi, per le quali occorre stanziare a chiusura dell'esercizio un accantonamento commisurato all'esborso che si stima di dover sostenere al momento della definizione della controversia; la stima dei suddetti accantonamenti deve essere attendibile e, pertanto, è necessario avvalersi delle opportune fonti informative, quali le stime effettuate dai legali.

Le passività che danno luogo ad accantonamenti a fondi per rischi e oneri sono di due tipi:

a) accantonamenti per passività certe, il cui ammontare o la cui data di estinzione sono indeterminati che danno origine a fondi oneri. Si tratta in sostanza di costi, spese e perdite di competenza dell'esercizio in corso per obbligazioni già assunte alla data del rendiconto della gestione o per altri eventi già verificatisi e quindi già maturati alla stessa data ma non ancora definiti esattamente nell'ammontare o nella data di estinzione. Non essendo definite esattamente nell'ammontare, comportano un procedimento ragionieristico di stima; pertanto gli stanziamenti per le predette obbligazioni vanno effettuati sulla base di una stima realistica dell'onere necessario per soddisfarle, misurato dai costi in vigore alla data di chiusura dell'esercizio, tenendo, però, conto di tutti gli aumenti di costo già noti a tale data, documentati e verificabili, che dovranno essere sostenuti per soddisfare le obbligazioni assunte.

b) accantonamenti per passività la cui esistenza è solo probabile che presentano sia una data che un ammontare incerto; si tratta delle cosiddette "passività potenziali" che danno origine ai fondi rischi.

I fondi del passivo non possono essere utilizzati per attuare "politiche di bilancio" tramite la costituzione di generici fondi rischi privi di giustificazione economica.

Nella valutazione dei Fondi per oneri, occorre tenere presente i principi generali del bilancio, in particolare i postulati della competenza e della prudenza.

Fondo manutenzione ciclica.

A fronte delle spese di manutenzione ordinaria, svolte periodicamente dopo un certo numero di anni o ore di servizio maturate in più esercizi su certi grandi impianti o su immobilizzazioni sulla base di norme di legge o regolamenti dell'ente, viene iscritto nello stato patrimoniale un fondo manutenzione ciclica o periodica.

Tale fondo non intende coprire costi per apportare migliorie, modifiche, ristrutturazioni o rinnovamenti, che si concretizzino in un incremento significativo e tangibile di capacità o di produttività o di sicurezza (manutenzioni di tipo straordinario), per i quali si rimanda al paragrafo sulle immobilizzazioni materiali.

Gli stanziamenti a tale fondo hanno l'obiettivo di ripartire, secondo il principio della competenza fra i vari esercizi, il costo di manutenzione che, benché effettuata dopo un certo numero di anni, si riferisce ad un'usura del bene verificatasi anche negli esercizi precedenti a quello in cui la manutenzione viene eseguita. Pertanto, accantonamenti periodici a questo fondo vanno effettuati se ricorrono le seguenti condizioni:

- a) trattasi di manutenzione che sicuramente sarà eseguita (ed è già pianificata) ad intervalli periodici;
- b) vi è la ragionevole certezza che il bene continuerà a essere utilizzato almeno fino al prossimo ciclo di manutenzione;
- c) la manutenzione ciclica non può essere sostituita da più frequenti, ma comunque sporadici, interventi di manutenzione ordinaria;

d) la manutenzione ciclica a intervalli pluriennali non viene sostituita da una serie di interventi ciclici con periodicità annuale, i cui costi vengono sistematicamente addebitati all'esercizio.

Tale voce ammonta ad

€ 0,00

Fondo per copertura perdite di società partecipate.

Qualora l'ente abbia partecipazioni immobilizzate in società che registrano perdite che non hanno natura durevole (in caso di durevolezza della perdita, infatti, occorre svalutare direttamente le partecipazioni) e abbia l'obbligo o l'intenzione di coprire tali perdite per la quota di pertinenza, accantona a un fondo del passivo dello stato patrimoniale un ammontare pari all'onere assunto.

In relazione alla tipologia dell'impegno, se il relativo onere ha già la natura di debito, sarà classificato come tale.

Con l'espressione "passività potenziali" ci si riferisce a passività connesse a "potenzialità", cioè a situazioni già esistenti ma con esito pendente in quanto si risolveranno in futuro.

In particolare, per "potenzialità" si intende una situazione, una condizione od una fattispecie esistente alla data del rendiconto della gestione, caratterizzata da uno stato d'incertezza, la quale, al verificarsi o meno di uno o più eventi futuri, potrà concretizzarsi per l'ente in una perdita, confermando il sorgere di una passività o la perdita parziale o totale di un'attività (ad esempio, una causa passiva, l'inosservanza di una clausola contrattuale o di una norma di legge, un pignoramento, rischi non assicurati, ecc.).

Tale voce ammonta ad

€ 0,00

Altri fondi

Tale voce ammonta ad

278.780,00 €

6.7 Trattamento di Fine Rapporto

Tale voce ammonta ad

0,00 €

6.8 Debiti

Debiti da finanziamento dell'ente sono determinati dalla somma algebrica del debito all'inizio dell'esercizio più gli accertamenti sulle accensioni di prestiti effettuati nell'esercizio meno i pagamenti per rimborso di prestiti.

Tale voce ammonta ad

0,00 €

Debiti verso fornitori. I debiti di funzionamento verso fornitori sono iscritti nello stato patrimoniale solo se corrispondenti a obbligazioni giuridiche perfezionate esigibili per le quali il servizio è stato reso o è avvenuto lo scambio dei beni.

La corretta applicazione del principio della competenza finanziaria garantisce la corrispondenza tra i residui passivi diversi da quelli di finanziamento e l'ammontare dei debiti di funzionamento.

I debiti sono esposti al loro valore nominale.

Tale voce ammonta ad

218.616,66 €

Debiti per trasferimenti e contributi.

Tale voce ammonta ad

0,00 €

Altri Debiti.

Tale voce ammonta ad

303.098,67 €

6.9 Ratei e Risconti e Contributi agli investimenti.

I ratei e risconti sono iscritti e valutati in conformità a quanto precisato dall'art. 2424-bis, comma 6, codice civile.

I ratei passivi sono rappresentati, rispettivamente, dalle quote di costi/oneri che avranno manifestazione finanziaria futura (liquidazione della spesa), ma che devono, per competenza, essere attribuiti all'esercizio in chiusura (ad es., quote di fitti passivi o premi di assicurazione con liquidazione posticipata).

Le quote di competenza dei singoli esercizi si determinano in ragione del tempo di utilizzazione delle risorse economiche (beni e servizi) il cui costo/onere deve essere imputato.

I risconti passivi sono rappresentati dalle quote di ricavi che hanno avuto manifestazione finanziaria nell'esercizio (accertamento dell'entrata/incasso), ma che vanno rinviati in quanto di competenza di futuri esercizi.

La determinazione dei risconti passivi avviene considerando il periodo di validità della prestazione, indipendentemente dal momento della manifestazione finanziaria.

In sede di chiusura del bilancio consuntivo, i ricavi rilevati nel corso dell'esercizio sono rettificati rispettivamente con l'iscrizione di risconti passivi commisurati alla quota da rinviare alla competenza dell'esercizio successivo.

Le concessioni pluriennali ed i contributi agli investimenti comprendono la quota non di competenza dell'esercizio rilevata tra i ricavi nel corso dell'esercizio in cui il relativo credito è stato accertato, e sospesa alla fine dell'esercizio. Annualmente i proventi sospesi sono ridotti attraverso la rilevazione di un provento (quota annuale di contributo agli investimenti) di importo proporzionale alla quota di ammortamento del bene finanziato dal contributo all'investimento.

Tale voce ammonta, per i ratei passivi, ad

27.520,00 €

Tale voce ammonta, per risconti passivi verso Pubbliche Amm.ni, ad

8.777.927,82 €

Tale voce ammonta, per i risconti verso altri soggetti, ad

0,00 €

Tale voce ammonta per le concessioni pluriennali, ad

0,00 €

Tale voce ammonta, per gli altri risconti passivi, ad

0,00 €

7. Criteri di classificazione e valutazione degli elementi attivi e passivi del patrimonio

Per quanto non specificatamente previsto nel principio 6, si fa rinvio a quanto previsto dal decreto del ministero dell'economia e delle finanze del 18 aprile 2002, concernente "Nuova classificazione degli elementi attivi e passivi del patrimonio dello Stato e loro criteri di valutazione, e successive modifiche e integrazioni.

8. I Conti d'ordine

Definizione

Anche negli enti pubblici devono essere iscritti, in calce allo stato patrimoniale, i conti d'ordine, suddivisi nella consueta tripla classificazione: rischi, impegni, beni di terzi, che registrano gli accadimenti che potrebbero produrre effetti sul patrimonio dell'ente in tempi successivi a quelli della loro manifestazione.

Si tratta, quindi, di fatti che non hanno ancora interessato il patrimonio dell'ente, cioè che non hanno comportato una variazione quali-quantitativa del patrimonio, e che, di conseguenza, non sono stati registrati in contabilità generale, ovvero nel sistema di scritture finalizzato alla determinazione periodica della situazione patrimoniale, finanziaria ed economica dell'ente.

Le "voci" poste nei conti d'ordine non individuano elementi attivi e passivi del patrimonio poiché sono registrate tramite un sistema di scritture secondario o minore (improprio per alcuni Autori) che, perché tale, è distinto ed indipendente dalla contabilità economico-patrimoniale.

Pertanto, gli accadimenti contabilmente registrati nei sistemi minori non possono in alcun caso costituire operazioni concluse di scambio di mercato ovvero operazioni di gestione esterna che abbiano comportato

movimento di denaro in entrata o in uscita (variazione monetaria) o che abbiano comportato l'insorgere effettivo e comprovato di un credito o di un debito (variazione finanziaria).

Lo scopo dei "conti d'ordine" è arricchire il quadro informativo di chi è interessato alla situazione patrimoniale e finanziaria di un ente. Tali conti, infatti, consentono di acquisire informazioni su un fatto rilevante accaduto, ma che non ha ancora tutti i requisiti indispensabili per potere essere registrato in contabilità generale.

Tale voce comprende l'Fpv di parte corrente ed in conto capitale e gli impegni pluriennali.

L'ammontare è il seguente:

CONTI D'ORDINE	
1) Impegni su esercizi futuri	27.520,00 €
2) beni di terzi in uso	0,00 €
3) beni dati in uso a terzi	0,00 €
4) garanzie prestate a amministrazioni pubbliche	0,00 €
5) garanzie prestate a imprese controllate	0,00 €
6) garanzie prestate a imprese partecipate	0,00 €
7) garanzie prestate a altre imprese	0,00 €
TOTALE CONTI D'ORDINE	27.520,00 €

INCASSI**SIOPE****Pagina 1**

Ente Codice	020197660
Ente Descrizione	AUTORITA DI AMBITO TERRITORIALE OTTIMALE N 5 MARCHE SUD ASCOLI PICENO
Categoria	Comunita' montane - Comunita' isolate - Altri enti locali
Sotto Categoria	AUTORITA' AMBITO TERRITORIALE OTTIMALE
Periodo	ANNUALE 2022
Prospetto	INCASSI
Tipo Report	Semplice
Data ultimo aggiornamento	23-mar-2023
Data stampa	28-mar-2023
Importi in EURO	

		Importo nel periodo	Importo a tutto il periodo
3.00.00.00.000	Entrate extratributarie	212.955,07	212.955,07
3.05.00.00.000	Rimborsi e altre entrate correnti	212.955,07	212.955,07
3.05.02.00.000	Rimborsi in entrata	178.264,67	178.264,67
3.05.02.01.001	Rimborsi ricevuti per spese di personale (comando, distacco, fuori ruolo, convenzioni, ecc.)	173.264,67	173.264,67
3.05.02.02.002	Entrate da rimborsi di IVA a credito	5.000,00	5.000,00
3.05.99.00.000	Altre entrate correnti n.a.c.	34.690,40	34.690,40
3.05.99.99.999	Altre entrate correnti n.a.c.	34.690,40	34.690,40
4.00.00.00.000	Entrate in conto capitale	4.096.018,13	4.096.018,13
4.02.00.00.000	Contributi agli investimenti	4.096.018,13	4.096.018,13
4.02.01.00.000	Contributi agli investimenti da amministrazioni pubbliche	4.096.018,13	4.096.018,13
4.02.01.02.001	Contributi agli investimenti da Regioni e province autonome	4.096.018,13	4.096.018,13
9.00.00.00.000	Entrate per conto terzi e partite di giro	119.837,72	119.837,72
9.01.00.00.000	Entrate per partite di giro	105.298,02	105.298,02
9.01.02.00.000	Ritenute su redditi da lavoro dipendente	93.610,63	93.610,63
9.01.02.01.001	Ritenute erariali su redditi da lavoro dipendente per conto terzi	66.332,17	66.332,17
9.01.02.02.001	Ritenute previdenziali e assistenziali su redditi da lavoro dipendente per conto terzi	27.278,46	27.278,46
9.01.03.00.000	Ritenute su redditi da lavoro autonomo	10.687,39	10.687,39
9.01.03.01.001	Ritenute erariali su redditi da lavoro autonomo per conto terzi	10.687,39	10.687,39
9.01.99.00.000	Altre entrate per partite di giro	1.000,00	1.000,00
9.01.99.03.001	Rimborso di fondi economali e carte aziendali	1.000,00	1.000,00
9.02.00.00.000	Entrate per conto terzi	14.539,70	14.539,70
9.02.99.00.000	Altre entrate per conto terzi	14.539,70	14.539,70
9.02.99.99.999	Altre entrate per conto terzi	14.539,70	14.539,70
Entrate da regolarizzare		0,00	0,00
0.00.0 0.99.9 99	ALTRI INCASSI DA REGOLARIZZARE (riscossioni codificate dal tesoriere)	0,00	0,00
TOTALE INCASSI		4.428.810,92	4.428.810,92

PAGAMENTI**SIOPE****Pagina 1**

Ente Codice	020197660
Ente Descrizione	AUTORITA DI AMBITO TERRITORIALE OTTIMALE N 5 MARCHE SUD ASCOLI PICENO
Categoria	Comunita' montane - Comunita' isolate - Altri enti locali
Sotto Categoria	AUTORITA' AMBITO TERRITORIALE OTTIMALE
Periodo	ANNUALE 2022
Prospetto	PAGAMENTI
Tipo Report	Semplice
Data ultimo aggiornamento	23-mar-2023
Data stampa	28-mar-2023
Importi in EURO	

		Importo nel periodo	Importo a tutto il periodo
1.00.00.00.000	Spese correnti	637.289,98	637.289,98
1.01.00.00.000	Redditi da lavoro dipendente	344.433,64	344.433,64
1.01.01.00.000	Retribuzioni lorde	269.062,31	269.062,31
1.01.01.01.001	Arretrati per anni precedenti corrisposti al personale a tempo indeterminato	5.008,07	5.008,07
1.01.01.01.002	Voci stipendiali corrisposte al personale a tempo indeterminato	53.320,56	53.320,56
1.01.01.01.004	Indennita' ed altri compensi, esclusi i rimborsi spesa per missione, corrisposti al personale a tempo indeterminato	10.574,06	10.574,06
1.01.01.01.006	Voci stipendiali corrisposte al personale a tempo determinato	200.159,62	200.159,62
1.01.02.00.000	Contributi sociali a carico dell'ente	75.371,33	75.371,33
1.01.02.01.001	Contributi obbligatori per il personale	75.371,33	75.371,33
1.02.00.00.000	Imposte e tasse a carico dell'ente	24.628,09	24.628,09
1.02.01.00.000	Imposte, tasse e proventi assimilati a carico dell'ente	24.628,09	24.628,09
1.02.01.01.001	Imposta regionale sulle attivita' produttive (IRAP)	23.032,09	23.032,09
1.02.01.06.001	Tassa e/o tariffa smaltimento rifiuti solidi urbani	1.596,00	1.596,00
1.03.00.00.000	Acquisto di beni e servizi	164.146,71	164.146,71
1.03.01.00.000	Acquisto di beni	26.758,98	26.758,98
1.03.01.02.001	Carta, cancelleria e stampati	1.273,28	1.273,28
1.03.01.02.999	Altri beni e materiali di consumo n.a.c.	25.485,70	25.485,70
1.03.02.00.000	Acquisto di servizi	137.387,73	137.387,73
1.03.02.11.999	Altre prestazioni professionali e specialistiche n.a.c.	88.640,07	88.640,07
1.03.02.16.999	Altre spese per servizi amministrativi	6.183,12	6.183,12
1.03.02.19.001	Gestione e manutenzione applicazioni	14.634,75	14.634,75
1.03.02.19.009	Servizi per le postazioni di lavoro e relativa manutenzione	24.342,99	24.342,99
1.03.02.99.999	Altri servizi diversi n.a.c.	3.586,80	3.586,80
1.04.00.00.000	Trasferimenti correnti	80.250,00	80.250,00
1.04.01.00.000	Trasferimenti correnti a Amministrazioni Pubbliche	75.250,00	75.250,00
1.04.01.02.003	Trasferimenti correnti a Comuni	75.250,00	75.250,00
1.04.04.00.000	Trasferimenti correnti a Istituzioni Sociali Private	5.000,00	5.000,00
1.04.04.01.001	Trasferimenti correnti a Istituzioni Sociali Private	5.000,00	5.000,00
1.10.00.00.000	Altre spese correnti	23.831,54	23.831,54
1.10.99.00.000	Altre spese correnti n.a.c.	23.831,54	23.831,54
1.10.99.99.999	Altre spese correnti n.a.c.	23.831,54	23.831,54
2.00.00.00.000	Spese in conto capitale	4.096.018,13	4.096.018,13
2.05.00.00.000	Altre spese in conto capitale	4.096.018,13	4.096.018,13
2.05.99.00.000	Altre spese in conto capitale n.a.c.	4.096.018,13	4.096.018,13

		Importo nel periodo	Importo a tutto il periodo
2.05.99.99.999	Altre spese in conto capitale n.a.c.	4.096.018,13	4.096.018,13
7.00.00.00.000 Uscite per conto terzi e partite di giro		119.837,72	119.837,72
7.01.00.00.000 Uscite per partite di giro		104.298,02	104.298,02
7.01.02.00.000 Versamenti di ritenute su Redditi da lavoro dipendente		93.610,63	93.610,63
7.01.02.01.001	Versamenti di ritenute erariali su Redditi da lavoro dipendente riscosse per conto terzi	66.332,17	66.332,17
7.01.02.02.001	Versamenti di ritenute previdenziali e assistenziali su Redditi da lavoro dipendente riscosse per conto terzi	27.278,46	27.278,46
7.01.03.00.000 Versamenti di ritenute su Redditi da lavoro autonomo		10.687,39	10.687,39
7.01.03.01.001	Versamenti di ritenute erariali su Redditi da lavoro autonomo per conto terzi	10.687,39	10.687,39
7.02.00.00.000 Uscite per conto terzi		15.539,70	15.539,70
7.02.01.00.000 Acquisto di beni e servizi per conto terzi		1.000,00	1.000,00
7.02.01.01.001	Acquisto di beni per conto di terzi	1.000,00	1.000,00
7.02.05.00.000 Versamenti di imposte e tributi riscosse per conto terzi		13.373,83	13.373,83
7.02.05.01.001	Versamenti di imposte e tasse di natura corrente riscosse per conto di terzi	13.373,83	13.373,83
7.02.99.00.000 Altre uscite per conto terzi		1.165,87	1.165,87
7.02.99.99.999	Altre uscite per conto terzi n.a.c.	1.165,87	1.165,87
Pagamenti da regolarizzare		0,00	0,00
0.00.0 0.99.9 99	ALTRI PAGAMENTI DA REGOLARIZZARE (pagamenti codificati dal tesoriere)	0,00	0,00
TOTALE PAGAMENTI		4.853.145,83	4.853.145,83

AMBITO TERRITORIALE OTTIMALE N.5 MARCHE SUD

ELENCO DEI RESIDUI DA RIPORTARE AL TERMINE DELL'ANNO

2021

ENTRATE

GESTIONE DELLE ENTRATE - ELENCO DELLE OPERAZIONI A RESIDUO AL TERMINE DELL'ANNO 2021
(Data di stampa 31-12-2021)

Pag. 2

Centro di Ricavo | 0 / 0 - INESISTENTE

Titolo	3	Entrate extratributarie
2o Livello	5	Rimborsi e altre entrate correnti
3o Livello	2	Rimborsi in entrata

Capitolo	Artic.	Descrizione	Cod.Bilancio				Accertato a residui		
310		RECUPERO CONVENZIONE PERSONALE 50% DA PROVINCIA ASCOLI PICENO	3.05.02.01.001				101.764,66		
Num.	Data	T.	Causale dell'Operazione			Atto	T.	Data	RESIDUO
6	31-12-2019		RENDICONTO DAL 6 AGOSTO 2019 AL 31 DICEMBRE 2019 CONVENZIONE PROVINCIA DI AP/ATO COSTO DIRETTORE				NO		30.264,66
								TOTALE RESIDUI ANNO 2019	30.264,66
7	31-12-2020		RECUPERO DA CONVENZIONE CON PROVINCIA DI AP X 50% COSTO DIRETTORE ANNO 2020				NO		71.500,00
								TOTALE RESIDUI ANNO 2020	71.500,00
6	31-12-2021		QUOTA A CARICO PROVINCIA DI ASCOLI PICENO ANNO 2021 - CONVENZIONE PER LA GESTIONE IN FORMA ASSOCIATA DEL SERVIZIO DENOMINATO SERVIZI E INFRASTRUTTURE A RETE				NO		71.500,00
								TOTALE RESIDUI ANNO 2021	71.500,00
								TOTALE CAPITOLO	173.264,66

								RESIDUO
TOTALE 3o LIVELLO	2	Rimborsi in entrata						173.264,66
TOTALE 2o LIVELLO	5	Rimborsi e altre entrate correnti						218.660,27
TOTALE TITOLO	3	Entrate extratributarie						218.660,27

3o Livello | 99 | Altre entrate correnti n.a.c.

Capitolo	Artic.	Descrizione	Cod.Bilancio				Accertato a residui		
300		PROVENTI DIVERSI (CANONE DI CONCESSIONE) CANONI CIIP E CONS.V ETTORE (IVA INCL.)SERV.RIL.FINI IVA)	3.05.99.99.999				24.034,78		
Num.	Data	T.	Causale dell'Operazione			Atto	T.	Data	RESIDUO
2	06-11-2015		canone ato 2015 da Provincia e Comuni da nota a prot.1692 del 27.08.2015				NO		328,50
								TOTALE RESIDUI ANNO 2015	328,50
1	13-07-2016		canone ato 2016 nota del 13.07.16				NO		328,50
								TOTALE RESIDUI ANNO 2016	328,50
1	28-06-2017		canone aato anno 2017 da nota a prot 1371 del 14.06.2017 salvo verifica e conguaglio				NO		464,22
								TOTALE RESIDUI ANNO 2017	464,22
1	28-05-2018		canone aato 2018 da nota a prot. 1211 del 24.05.2018 salvo verifica e conguaglio-				NO		510,65
								TOTALE RESIDUI ANNO 2018	510,65

GESTIONE DELLE ENTRATE - ELENCO DELLE OPERAZIONI A RESIDUO AL TERMINE DELL'ANNO 2021
(Data di stampa 31-12-2021)

Pag. 3

1	08-07-2019		canone ato 2019 da convenzione nota prot.1508-2019 salvo verifica e conguaglio			NO		1.429,86
TOTALE RESIDUI ANNO 2019								1.429,86
1	24-08-2020		CANONE AATO ANNO 2020 - NOTA PROT. 1728 DEL 20 AGOSTO 2020			NO		2.257,06
TOTALE RESIDUI ANNO 2020								2.257,06
2	13-07-2021		CANONE DI FUNZIONAMENTO ATO 5 A CARICO ENTI ANNO 2021 - RICHIESTA PROTOCOLLO N. 1547 DEL 12/07/2021			NO		10.783,63
3	17-11-2021		CANONE ANNO 2021 AFFIDAMENTO GESTORE CIIP SPA			NO		29.293,19
TOTALE RESIDUI ANNO 2021								40.076,82
TOTALE CAPITOLO								45.395,61

							RESIDUO	
TOTALE 3o LIVELLO	99	Altre entrate correnti n.a.c.					45.395,61	
TOTALE 2o LIVELLO	5	Rimborsi e altre entrate correnti					218.660,27	
TOTALE TITOLO	3	Entrate extratributarie					218.660,27	

Titolo	4	Entrate in conto capitale
2o Livello	2	Contributi agli investimenti
3o Livello	1	Contributi agli investimenti da amministrazioni pubbliche

Capitolo	Artic.	Descrizione	Cod.Bilancio			Accertato a residui	
400		CONTRIBUTO PER INTERVENTI URGENTI DI PROTEZIONE CIVILE CONSEGUENTI EVENTI SISMICI ITALIA CENTRALE 24.08.2016 E SEGUENTI.ART.7 OCDPC N. 581-2019- PIANO INTERVENTI URGENTI CONTRASTO CRISI IDRICA (VEDI CAP. 2810U)	4.02.01.02.001			0,00	
Num.	Data	T.	Causale dell'Operazione			RESIDUO	
5	31-12-2021		INTERVENTI URGENTI FINALIZZATI A CONTRASTARE LA CRISI IDRICA - SPESE DI CUI ALLART.5 COMMA 2 LETTERA A) DELLA LEGGE 225/92	Atto	T.	Data	RESIDUO
				141	141	21-12-2021	1.634.970,08
TOTALE RESIDUI ANNO 2021						1.634.970,08	
TOTALE CAPITOLO						1.634.970,08	

							RESIDUO	
TOTALE 3o LIVELLO	1	Contributi agli investimenti da amministrazioni pubbliche					1.634.970,08	
TOTALE 2o LIVELLO	2	Contributi agli investimenti					1.634.970,08	
TOTALE TITOLO	4	Entrate in conto capitale					1.634.970,08	

Titolo	9	Entrate per conto terzi e partite di giro
2o Livello	1	Entrate per partite di giro
3o Livello	99	Altre entrate per partite di giro

GESTIONE DELLE ENTRATE - ELENCO DELLE OPERAZIONI A RESIDUO AL TERMINE DELL'ANNO 2021
(Data di stampa 31-12-2021)

Pag. 4

Capitolo	Artic.	Descrizione	Cod.Bilancio			Accertato a residui			
682		ANTICIPAZIONE FONDI SERVIZIO ECONOMATO	9.01.99.03.001			1.000,00			
Num.	Data	T.	Causale dell'Operazione			Atto	T.	Data	RESIDUO
4	31-12-2021		RIPRISTINO ANTICIPAZIONE ANNO 2021 - SERVIZIO ECONOMATO			147	147	31-12-2021	1.000,00
								TOTALE RESIDUI ANNO 2021	1.000,00
								TOTALE CAPITOLO	1.000,00

								RESIDUO
TOTALE 3o LIVELLO	99	Altre entrate per partite di giro						1.000,00
TOTALE 2o LIVELLO	1	Entrate per partite di giro						1.000,00
TOTALE TITOLO	9	Entrate per conto terzi e partite di giro						1.000,00

								RESIDUO
TOTALE CENTRO DI RICAVO 0 / 0								1.854.630,35
INESISTENTE								

								RESIDUO
TOTALE GENERALE	-	RIEPILOGO FINALE						1.854.630,35

AMBITO TERRITORIALE OTTIMALE N.5 MARCHE SUD

ELENCO DEI RESIDUI DA RIPORTARE AL TERMINE DELL'ANNO

2021

USCITE

GESTIONE DELLE USCITE - ELENCO DELLE OPERAZIONI A RESIDUO AL TERMINE DELL'ANNO 2021
(Data di stampa 31-12-2021)

Pag. 2

Centro di Costo 0 / 0 - INESISTENTE

Missione 1 Servizi istituzionali, generali e di gestione
Programma 1 Organi istituzionali
Titolo 1 Spese correnti

Capitolo	Artic.	Descrizione	Cod.Bilancio			Impegnato a residui			
18	1	COMPENSI COLLEGIO REVISORI-SINDACI.-(2017 revisore unico)	01.01-1.03.02.11.999			894,90			
Num.	Data	T.	Causale dell'Operazione			Atto	T.	Data	RESIDUO
44	31-08-2020		COMPENSO E RIMBORSO SPESE X REVISORE UNICO DEI CONTI DOTT. MARANGONI LUIGI - TRIENNIO 20/8/2020 - 19/8/2023			69	69	25-08-2020	1.760,92
TOTALE RESIDUI ANNO 2021									1.760,92
TOTALE CAPITOLO									1.760,92

									RESIDUO
TOTALE TITOLO	1	Spese correnti							1.760,92

TOTALE PROGRAMMA	1	Organi istituzionali							1.760,92
-------------------------	----------	-----------------------------	--	--	--	--	--	--	-----------------

TOTALE MISSIONE	1	Servizi istituzionali, generali e di gestione							224.995,14
------------------------	----------	--	--	--	--	--	--	--	-------------------

Programma 8 Statistica e sistemi informativi
Titolo 1 Spese correnti

Capitolo	Artic.	Descrizione	Cod.Bilancio			Impegnato a residui			
94	1	CONTRATTI ASSISTENZA SOFTWARE-HARDWARE-	01.08-1.03.02.19.001			164,70			
Num.	Data	T.	Causale dell'Operazione			Atto	T.	Data	RESIDUO
9	17-02-2021		ACQUISTO SOFTWARE "IPRIVACY" DELLA DITTA IDEAPUBBLICA - CIG Z493083D8D			3	3	17-02-2021	732,00
60	01-12-2021		AFFIDAMENTO SERVIZIO DI RIALLINEAMENTO STOCK DEBITO RESIDUO COMMERCIALE (PCC) L. 145/18 FINO AL 31/12/2020 - FORNITORE HALLEY INFORMATICA SRL (CIG ZF4342A2C4)			132	132	30-11-2021	1.281,00
TOTALE RESIDUI ANNO 2021									2.013,00
TOTALE CAPITOLO									2.013,00

Capitolo	Artic.	Descrizione	Cod.Bilancio			Impegnato a residui			
95	4	SPESE PER ACQUISTO ATTREZZATURE INFORMATICHE,PROTOCOLLO INFO RMATICO ETC.	01.08-1.03.02.19.009			2.854,80			
Num.	Data	T.	Causale dell'Operazione			Atto	T.	Data	RESIDUO
57	30-12-2019		CIG Z6F2B06FC3 NOLEGGIO 2 MULIFUNZIONE E STAMPANTE TRAMITE MEPA AFF.DIR.			22	22	16-12-2019	414,80
TOTALE RESIDUI ANNO 2020									414,80
31	15-06-2021		AFFIDAMENTO DEL SERVIZIO TRIENNALE PER RESPONSABILE PROTEZIONE DATI - REGOLAMENTO (UE) 2016/679 - FORNITORE IDEAPUBBLICA - PERIODO 07/06/2021 - 06/06/2024 CIG ZBC3208362			65	65	08-06-2021	1.281,00

GESTIONE DELLE USCITE - ELENCO DELLE OPERAZIONI A RESIDUO AL TERMINE DELL'ANNO 2021
(Data di stampa 31-12-2021)

Pag. 3

54	17-11-2021		FORNITURA E ISTALLAZIONE DI FIREWALL HARDWARE USG/FLEX CIG ZF633BAEC6	115	115	03-11-2021	873,52
TOTALE RESIDUI ANNO 2021							2.154,52
TOTALE CAPITOLO							2.569,32

TOTALE TITOLO	1	Spese correnti	RESIDUO	4.582,32
----------------------	----------	-----------------------	----------------	-----------------

TOTALE PROGRAMMA	8	Statistica e sistemi informativi	RESIDUO	4.582,32
-------------------------	----------	---	----------------	-----------------

TOTALE MISSIONE	1	Servizi istituzionali, generali e di gestione	RESIDUO	224.995,14
------------------------	----------	--	----------------	-------------------

Programma	11	Altri servizi generali
Titolo	1	Spese correnti

Capitolo	Artic.	Descrizione	Cod.Bilancio			Impegnato a residui			
19	4	IRAP SU FONDO INCENTIVANTE (IMPOSTE E TASSE)	01.11-1.02.01.01.001			0,00			
Num.	Data	T.	Causale dell'Operazione			Atto	T.	Data	RESIDUO
77	31-12-2021		TRATTAMENTO ACCESSORIO ANNO 2021 - PROGETTI SPECIALI ART 17 CCNL COMPARTO ENTI LOCALI - QUOTA IRAP A CARICO ENTE			148	148	31-12-2021	200,00
81	31-12-2021		ATTRIBUZIONE SPECIFICHE RESPONSABILITA AI DIPENDENTI AI SENSI DELLART 70 QUINQUIES CCNL COMPARTO ENTI LOCALI - QUOTA IRAP CARICO ENTE			149	149	31-12-2021	325,00
86	31-12-2021		INDENNITA DI RISULTATO - ANNO 2021			150	150	31-12-2021	400,00
TOTALE RESIDUI ANNO 2021							925,00		
TOTALE CAPITOLO							925,00		

Capitolo	Artic.	Descrizione	Cod.Bilancio			Impegnato a residui			
41		FONDO INCENTIVANTE,PRODUTTIVITA' ETC.	01.11-1.01.01.01.004			9.197,68			
Num.	Data	T.	Causale dell'Operazione			Atto	T.	Data	RESIDUO
66	23-12-2021		PROGRESSIONE ECONONMICA ORIZZONTALE NELLA CATEGORIA B RISERVATA AL PERSONALE DIPENDENTE A TEMPO INDETERMINATO DELLATO 5			143	143	22-12-2021	298,79
74	31-12-2021		TRATTAMENTO ACCESSORIO ANNO 2021 - PROGETTI SPECIALI ART 17 CCNL COMPARTO ENTI LOCALI			148	148	31-12-2021	2.328,01
78	31-12-2021		ATTRIBUZIONE SPECIFICHE RESPONSABILITA AI DIPENDENTI AI SENSI DELLART 70 QUINQUIES CCNL COMPARTO ENTI LOCALI - QUOTA COMPETENZE			149	149	31-12-2021	3.810,00
83	31-12-2021		INDENNITA DI RISULTATO - ANNO 2021			150	150	31-12-2021	2.000,00
84	31-12-2021		INDENNITA DI RISULTATO - ANNO 2021			150	150	31-12-2021	1.300,00
TOTALE RESIDUI ANNO 2021							9.736,80		
TOTALE CAPITOLO							9.736,80		

Capitolo	Artic.	Descrizione	Cod.Bilancio			Impegnato a residui			
42		FONDO AGGIORNAMENTO PROFESSIONALE DIPENDENTI	01.11-1.01.01.01.004			0,00			
Num.	Data	T.	Causale dell'Operazione			Atto	T.	Data	RESIDUO
4	20-01-2021		PARTECIPAZIONE AL CORSO OBBLIGATORIO PER LA SICUREZZA SUI LUOGHI DI LAVORO - CORSO RLS CIG Z783035192			9	9	15-01-2021	180,00

GESTIONE DELLE USCITE - ELENCO DELLE OPERAZIONI A RESIDUO AL TERMINE DELL'ANNO 2021
(Data di stampa 31-12-2021)

Pag. 4

19	12-04-2021		FORMAZIONE IN MATERIA SICUREZZA DIPENDENTI (ALEANDRI - BERNARDI) CIG Z27314B98A	44	44	09-04-2021	490,00
96	31-12-2021		PARTECIPAZIONE AL CORSO OBBLIGATORIO PER LA SICUREZZA SUI LUOGHI DI LAVORO - CORSO RLS - STUDIO PIERMARINI CIG Z9F33F32ED	123	123	17-11-2021	180,00
TOTALE RESIDUI ANNO 2021							850,00
TOTALE CAPITOLO							850,00

Capitolo	Artic.	Descrizione			Cod.Bilancio			Impegnato a residui	
47		CONTRIBUTI A CARICO ENTE - INAIL - DIREZIONE			01.11-1.01.02.01.001			0,00	
Num.	Data	T.	Causale dell'Operazione			Atto	T.	Data	RESIDUO
89	31-12-2021		COMPETENZA INAIL DOVUTA PER ANNUALITA 2021			154	154	31-12-2021	288,69
TOTALE RESIDUI ANNO 2021							288,69		
TOTALE CAPITOLO							288,69		

Capitolo	Artic.	Descrizione			Cod.Bilancio			Impegnato a residui	
53		CONTRIBUTI A CARICO ENTE - INAIL - AMMINISTRAZIONE			01.11-1.01.02.01.001			0,00	
Num.	Data	T.	Causale dell'Operazione			Atto	T.	Data	RESIDUO
91	31-12-2021		COMPETENZA INAIL DOVUTA PER ANNUALITA 2021			154	154	31-12-2021	125,74
TOTALE RESIDUI ANNO 2021							125,74		
TOTALE CAPITOLO							125,74		

Capitolo	Artic.	Descrizione			Cod.Bilancio			Impegnato a residui	
54		IRAP SU COMPENSI (IMPOSTE E TASSE) - AMMINISTRAZIONE			01.11-1.02.01.01.001			0,00	
Num.	Data	T.	Causale dell'Operazione			Atto	T.	Data	RESIDUO
67	23-12-2021		PROGRESSIONE ECONONMICA ORIZZONTALE NELLA CATEGORIA B RISERVATA AL PERSONALE DIPENDENTE A TEMPO INDETERMINATO DELLATO 5			143	143	22-12-2021	25,91
TOTALE RESIDUI ANNO 2021							25,91		
TOTALE CAPITOLO							25,91		

Capitolo	Artic.	Descrizione			Cod.Bilancio			Impegnato a residui	
55	3	CONTRIBUTI A CARICO ENTE - CPDEL - FONDO INCENTIVANTE			01.11-1.01.02.01.001			0,00	
Num.	Data	T.	Causale dell'Operazione			Atto	T.	Data	RESIDUO
68	23-12-2021		PROGRESSIONE ECONONMICA ORIZZONTALE NELLA CATEGORIA B RISERVATA AL PERSONALE DIPENDENTE A TEMPO INDETERMINATO DELLATO 5			143	143	22-12-2021	100,00
75	31-12-2021		TRATTAMENTO ACCESSORIO ANNO 2021 - PROGETTI SPECIALI ART 17 CCNL COMPARTO ENTI LOCALI - QUOTA PRESUNTA CONTRIBUTI			148	148	31-12-2021	700,00
79	31-12-2021		ATTRIBUZIONE SPECIFICHE RESPONSABILITA AI DIPENDENTI AI SENSI DELLART 70 QUINQUIES CCNL COMPARTO ENTI LOCALI - QUOTA PRESUNTA CONTRIBUTI A CARICO ENTE			149	149	31-12-2021	1.100,00
TOTALE RESIDUI ANNO 2021							1.900,00		
TOTALE CAPITOLO							1.900,00		

Capitolo	Artic.	Descrizione			Cod.Bilancio			Impegnato a residui
55	4	CONTRIBUTI A CARICO ENTE - RITENITE TFR INPDAP - FONDO INCENTIVANTE			01.11-1.01.02.01.001			0,00

GESTIONE DELLE USCITE - ELENCO DELLE OPERAZIONI A RESIDUO AL TERMINE DELL'ANNO 2021
(Data di stampa 31-12-2021)

Pag. 5

Num.	Data	T.	Causale dell'Operazione	Atto	T.	Data	RESIDUO
76	31-12-2021		TRATTAMENTO ACCESSORIO ANNO 2021 - PROGETTI SPECIALI ART 17 CCNL COMPARTO ENTI LOCALI - QUOTA CONTRIBUTI PRESUNTI	148	148	31-12-2021	70,00
80	31-12-2021		ATTRIBUZIONE SPECIFICHE RESPONSABILITA AI DIPENDENTI AI SENSI DELL'ART 70 QUINQUIES CCNL COMPARTO ENTI LOCALI - QUOTA PRESUNTA CONTRIBUTI A CARICO ENTE	149	149	31-12-2021	120,00
TOTALE RESIDUI ANNO 2021							190,00
TOTALE CAPITOLO							190,00

Capitolo	Artic.	Descrizione	Cod.Bilancio				Impegnato a residui
94		SPESE POSTALI,CANCELLERIA, DOCUMENTAZIONE ETC.	01.11-1.03.01.02.001				0,00
Num.	Data	T.	Causale dell'Operazione	Atto	T.	Data	RESIDUO
53	17-11-2021		ACQUISTO MATERIALE DI CANCELLERIA E MASCHERINE - CIG Z3733D619B	119	119	10-11-2021	70,49
73	31-12-2021		RENDICONTO AGENTE CONTABILI DAL 01.01.2021 AL 31.12.2021 - RIPRISTINO ANTICIPAZIONE SPESE POSTALI	147	147	31-12-2021	9,15
TOTALE RESIDUI ANNO 2021							79,64
TOTALE CAPITOLO							79,64

Capitolo	Artic.	Descrizione	Cod.Bilancio				Impegnato a residui
95	1	SPESE PER PULIZIA,UTENZE VARIE ETC.	01.11-1.03.02.99.999				610,00
Num.	Data	T.	Causale dell'Operazione	Atto	T.	Data	RESIDUO
14	16-03-2021		SERVIZIO DI PULIZIA UFFICI ATO ANNO 2021 - OPERAZIONE SOGGETTA REVERSE CHARGE - CIG ZDB301123F	4	4	05-01-2021	352,80
TOTALE RESIDUI ANNO 2021							352,80
TOTALE CAPITOLO							352,80

Capitolo	Artic.	Descrizione	Cod.Bilancio				Impegnato a residui
100		SPESE GENERALI DI FUNZIONAMENTO.(VAR.)	01.11-1.03.01.02.999				1.856,21
Num.	Data	T.	Causale dell'Operazione	Atto	T.	Data	RESIDUO
53	09-12-2020		SCREENING DEI DIPENDENTI PER CONTENIMENTO COVID_19 - CIG ZF72F7229D	86	86	27-11-2020	193,00
TOTALE RESIDUI ANNO 2020							193,00
15	16-03-2021		SERVIZIO DI SANIFICAZIONE PERIODICA UFFICI ATO 5 FINO AL 31/12/2021 X EMERGENZA COVID - CIG Z903103088	35	35	15-03-2021	1.378,60
24	11-05-2021		AFFIDAMENTO SERVIZIO DI RESPONSABILE DELLA SICUREZZA DELL'AGGIORNAMENTO DEL DOCUMENTO DI VALUTAZIONE DEI RISCHI E DELLA FORMAZIONE DEI LAVORATORI - CIG Z273184574	53	53	27-04-2021	0,01
29	09-06-2021		SERVIZIO DI IGIENIZZAZIONE IMPIANTI DI CONDIZIONAMENTO UFFICI - CIG Z6931FF274	63	63	04-06-2021	195,20
35	30-06-2021		ABBONAMENTO TRIENNALE IPERFIBRA VODAFONE - FORNITORE VODAFONE - CIG Z0D3250936	78	78	30-06-2021	219,60
45	06-10-2021		REALIZZAZIONE SITO WEB AATO 5 MARCHE SUD - CIG Z183324B9E	105	105	23-09-2021	3.599,00
72	31-12-2021		RENDICONTO AGENTE CONTABILE DAL 01.01.2021 AL 31.12.2021 - SPESE FUNZIONAMENTO	147	147	31-12-2021	241,53
TOTALE RESIDUI ANNO 2021							5.633,94
TOTALE CAPITOLO							5.826,94

Capitolo	Artic.	Descrizione	Cod.Bilancio				Impegnato a residui
101		SPESE DI FUNZIONAMENTO CON UTILIZZO FONDI ACCORDO DI PROGRAMMA ATO5/UNICAM (CAP E 311)	01.11-1.03.01.02.999				0,00
Num.	Data	T.	Causale dell'Operazione	Atto	T.	Data	RESIDUO

GESTIONE DELLE USCITE - ELENCO DELLE OPERAZIONI A RESIDUO AL TERMINE DELL'ANNO 2021
(Data di stampa 31-12-2021)

Pag. 6

87	31-12-2021		ACQUISTO DI STRUMENTAZIONE D UFFICIO NECESSARIA ALLATTUAZIONE DEL POLA - ACCORDO DI PROGRAMMA TRA AATO 5 E SCUOLA DI SCIENZE AMBIENTALI UNIVERSITA DI CAMERINO	152	152	31-12-2021	5.000,00
TOTALE RESIDUI ANNO 2021							5.000,00
TOTALE CAPITOLO							5.000,00

Capitolo	Artic.	Descrizione			Cod.Bilancio			Impegnato a residui	
138		SPESE PER PRESTAZIONE DI SERVIZI.-			01.11-1.03.02.11.999			11.410,80	
Num.	Data	T.	Causale dell'Operazione			Atto	T.	Data	RESIDUO
25	25-05-2021		AFFIDAMENTO SERVIZIO DI SUPPORTO SPECIALISTICO IN MATERIA ECONOMICA E FINANZIARIA - DOTT. ALIFFI GIOVANNI PERIODO 22/05/2021-21/05/2022 CIG Z9631D5FF1			60	60	21-05-2021	12.921,30
80	31-12-2018		cig Z42259EF83 AFFIDAMENTO SERVIZIO TESORERIA ANNI 5 DAL 01.01.19 AL 31.12.2023			143	143	12-12-2018	5.490,00
TOTALE RESIDUI ANNO 2021							18.411,30		
TOTALE CAPITOLO							18.411,30		

Capitolo	Artic.	Descrizione			Cod.Bilancio			Impegnato a residui	
138	2	SPESE PER CONTENZIOSO -			01.11-1.03.02.11.999			0,00	
Num.	Data	T.	Causale dell'Operazione			Atto	T.	Data	RESIDUO
56	24-11-2021		COMPENSO PROFESSIONALE INCRICO CONGIUNTO E DISGIUNTO AVV.TO COMINI E AVV.TO ORENA GIUDIZIO DI SECONDO GRADO AVANTI CONSIGLIO DI STATO AVVERO LA SENTENZA TAR MARCHE N. 422/2021 - CIG Z773407486			126	126	22-11-2021	10.817,56
57	24-11-2021		COMPENSO PROFESSIONALE CAUSA CIVILE N. 181/2021 RG - TRIBUNALE DI ASCOLI PICENO - AVVOCATO MASSIMO PAOLINI - CIG Z953406AF6			125	125	22-11-2021	11.799,84
TOTALE RESIDUI ANNO 2021							22.617,40		
TOTALE CAPITOLO							22.617,40		

Capitolo	Artic.	Descrizione			Cod.Bilancio			Impegnato a residui	
150		SPESE PER IL PERSONALE (TEMPO INDET) - PERSONALE UFFICIO TECNICO			01.11-1.01.01.01.002			0,00	
Num.	Data	T.	Causale dell'Operazione			Atto	T.	Data	RESIDUO
82	31-12-2021		INDENNITA DI RISULTATO - ANNO 2021			150	150	31-12-2021	2.616,93
TOTALE RESIDUI ANNO 2021							2.616,93		
TOTALE CAPITOLO							2.616,93		

Capitolo	Artic.	Descrizione			Cod.Bilancio			Impegnato a residui	
162		CONTRIBUTI A CARICO ENTE - RITENUTE TFR INPDAP - UFFICIO TECNICO			01.11-1.01.02.01.001			0,00	
Num.	Data	T.	Causale dell'Operazione			Atto	T.	Data	RESIDUO
85	31-12-2021		INDENNITA DI RISULTATO - ANNO 2021			150	150	31-12-2021	160,00
TOTALE RESIDUI ANNO 2021							160,00		
TOTALE CAPITOLO							160,00		

Capitolo	Artic.	Descrizione			Cod.Bilancio			Impegnato a residui	
163		CONTRIBUTI A CARICO ENTE - INAIL - UFFICIO TECNICO			01.11-1.01.02.01.001			0,00	
Num.	Data	T.	Causale dell'Operazione			Atto	T.	Data	RESIDUO
90	31-12-2021		COMPETENZA INAIL DOVUTA PER ANNUALITA 2021			154	154	31-12-2021	44,75

GESTIONE DELLE USCITE - ELENCO DELLE OPERAZIONI A RESIDUO AL TERMINE DELL'ANNO 2021
(Data di stampa 31-12-2021)

Pag. 7

TOTALE RESIDUI ANNO 2021	44,75
TOTALE CAPITOLO	44,75

Capitolo	Artic.	Descrizione	Cod.Bilancio			Impegnato a residui
179	3	FONDO COMUNI MONTANI SEDI DI CAPTAZIONE	01.11-1.04.01.02.003			75.250,00
Num.	Data	T.	Causale dell'Operazione			RESIDUO
60	30-12-2020		96	96	28-12-2020	75.250,00
		TOTALE RESIDUI ANNO 2020				75.250,00
71	31-12-2021		146	146	31-12-2021	74.250,00
		TOTALE RESIDUI ANNO 2021				74.250,00
		TOTALE CAPITOLO				149.500,00

					RESIDUO
TOTALE TITOLO	1	Spese correnti			218.651,90
TOTALE PROGRAMMA	11	Altri servizi generali			218.651,90
TOTALE MISSIONE	1	Servizi istituzionali, generali e di gestione			224.995,14

Missione	9	Sviluppo sostenibile e tutela del territorio e dell'ambiente
Programma	4	Servizio idrico integrato
Titolo	2	Spese in conto capitale

Capitolo	Artic.	Descrizione	Cod.Bilancio			Impegnato a residui
2798		FONDO PER MANUTENZIONE STRAORDINARIA FONTANE PUBBLICHE LAVATOI ETC.(UTILIZZO QUOTA PARTE AV.AMM.NE)	09.04-2.03.01.02.003			105.002,35
Num.	Data	T.	Causale dell'Operazione			RESIDUO
92	31-12-2015			NO		23.758,07
		TOTALE RESIDUI ANNO 2015				23.758,07
65	31-12-2016		80	80	07-12-2016	76.437,13
		TOTALE RESIDUI ANNO 2016				76.437,13
		TOTALE CAPITOLO				100.195,20

Capitolo	Artic.	Descrizione	Cod.Bilancio			Impegnato a residui
2800		SPESE DA CONTR.REGLE RIPROGRAMMAZIONE FINANZIARIA DELLE ECONOMIE DELL'APQ 2004 MARRI E FONDI FSC 2000-2006-(V.CAP. 401E)	09.04-2.05.99.99.999			452.376,27
Num.	Data	T.	Causale dell'Operazione			RESIDUO
63	28-11-2018			NO		113.630,07
		TOTALE RESIDUI ANNO 2018				113.630,07
62	31-12-2019			NO		189.468,60

GESTIONE DELLE USCITE - ELENCO DELLE OPERAZIONI A RESIDUO AL TERMINE DELL'ANNO 2021
(Data di stampa 31-12-2021)

Pag. 8

TOTALE RESIDUI ANNO 2019	189.468,60
TOTALE CAPITOLO	303.098,67

Capitolo	Artic.	Descrizione	Cod.Bilancio			Impegnato a residui
2810		SPESE PER ULTERIORI INTERVENTI URGENTI DI PROTEZIONE CIVILE CONSEGUENTI EVENTI SISMICI 2016 E SEGUENTI ATTUAZIONE ART.7 OCDPC N. 581-2019- PIANO INTERVENTO URGENTE CONTRASTO CRISI IDRICA(VEDI CAP. 400E)	09.04-2.05.99.99.999			0,00
Num.	Data	T.	Causale dell'Operazione			RESIDUO
97	31-12-2021		156	156	31-12-2021	1.634.970,08

TOTALE RESIDUI ANNO 2021	1.634.970,08
TOTALE CAPITOLO	1.634.970,08

				RESIDUO
TOTALE TITOLO	2	Spese in conto capitale		2.038.263,95
TOTALE PROGRAMMA	4	Servizio idrico integrato		2.038.263,95
TOTALE MISSIONE	9	Sviluppo sostenibile e tutela del territorio e dell'ambiente		2.045.332,87

Programma	6	Tutela e valorizzazione delle risorse idriche
Titolo	1	Spese correnti

Capitolo	Artic.	Descrizione	Cod.Bilancio			Impegnato a residui
2469		FONDO INTERVENTI COMUNI ATO A SOSTEGNO DEL S.I.I. A CARICO BILANCIO ENTE	09.06-1.04.01.02.003			7.068,92
Num.	Data	T.	Causale dell'Operazione			RESIDUO
85	31-12-2013			NO		5.520,45

TOTALE RESIDUI ANNO 2013	5.520,45
---------------------------------	-----------------

67	29-11-2013			NO		1.548,47
----	------------	--	--	----	--	----------

TOTALE RESIDUI ANNO 2015	1.548,47
---------------------------------	-----------------

TOTALE CAPITOLO	7.068,92
------------------------	-----------------

				RESIDUO
TOTALE TITOLO	1	Spese correnti		7.068,92
TOTALE PROGRAMMA	6	Tutela e valorizzazione delle risorse idriche		7.068,92
TOTALE MISSIONE	9	Sviluppo sostenibile e tutela del territorio e dell'ambiente		2.045.332,87

Missione	99	Servizi per conto terzi
-----------------	-----------	--------------------------------

AMBITO TERRITORIALE OTTIMALE N.5 MARCHE SUD

INDICATORE TEMPESTIVITA' DEI PAGAMENTI ANNUALE 2022

(D.P.C.M. del 22-09-2014)

Indicatore tempestività dei pagamenti annuale 2022: **-17,24**

Importo annuale pagamenti posteriori alla scadenza: euro **1.319,55**



STATO PATRIMONIALE - ATTIVO

STATO PATRIMONIALE (ATTIVO)		2022	2021	riferimento art.2424 CC	riferimento DM 26/4/95
	A) CREDITI vs.LO STATO ED ALTRE AMMINISTRAZIONI PUBBLICHE PER LA PARTECIPAZIONE AL FONDO DI DOTAZIONE	0,00 €	0,00 €	A	A
	TOTALE CREDITI vs PARTECIPANTI (A)	0,00 €	0,00 €		
	B) IMMOBILIZZAZIONI				
I	<u>Immobilizzazioni immateriali</u>			BI	BI
1	Costi di impianto e di ampliamento	0,00 €	0,00 €	BI1	BI1
2	Costi di ricerca sviluppo e pubblicità	0,00 €	0,00 €	BI2	BI2
3	Diritti di brevetto ed utilizzazione opere dell'ingegno	0,00 €	0,00 €	BI3	BI3
4	Concessioni, licenze, marchi e diritti simile	0,00 €	0,00 €	BI4	BI4
5	Avviamento	0,00 €	0,00 €	BI5	BI5
6	Immobilizzazioni in corso ed acconti	0,00 €	0,00 €	BI6	BI6
9	Altre	0,00 €	0,00 €	BI7	BI7
	Totale immobilizzazioni immateriali	0,00 €	0,00 €		
II	<u>Immobilizzazioni materiali (3)</u>				
1	Beni demaniali	0,00 €	0,00 €		
1.1	Terreni	0,00 €	0,00 €		
1.2	Fabbricati	0,00 €	0,00 €		
1.3	Infrastrutture	0,00 €	0,00 €		
1.9	Altri beni demaniali	0,00 €	0,00 €		
III	2 Altre immobilizzazioni materiali (3)	12.479,30 €	13.370,68 €		
2.1	Terreni	0,00 €	0,00 €	BI11	BI11
	a di cui in leasing finanziario	0,00 €	0,00 €		
2.2	Fabbricati	0,00 €	0,00 €		
	a di cui in leasing finanziario	0,00 €	0,00 €		
2.3	Impianti e macchinari	0,00 €	0,00 €	BI12	BI12
	a di cui in leasing finanziario	0,00 €	0,00 €		
2.4	Attrezzature industriali e commerciali	12.479,30 €	13.370,68 €	BI13	BI13
2.5	Mezzi di trasporto	0,00 €	0,00 €		
2.6	Macchine per ufficio e hardware	0,00 €	0,00 €		
2.7	Mobili e arredi	0,00 €	0,00 €		
2.8	Infrastrutture	0,00 €	0,00 €		
2.99	Altri beni materiali	0,00 €	0,00 €		
3	Immobilizzazioni in corso ed acconti	8.886.683,80 €	9.161.529,69 €	BI15	BI15
	Totale immobilizzazioni materiali	8.899.163,10 €	9.174.900,37 €		
IV	<u>Immobilizzazioni Finanziarie (1)</u>				
1	Partecipazioni in	0,00 €	0,00 €	BI111	BI111
	a imprese controllate	0,00 €	0,00 €	BI111a	BI111a
	b imprese partecipate	0,00 €	0,00 €	BI111b	BI111b
	c altri soggetti	0,00 €	0,00 €		
2	Crediti verso	0,00 €	0,00 €	BI112	BI112
	a altre amministrazioni pubbliche	0,00 €	0,00 €		
	b imprese controllate	0,00 €	0,00 €	BI112a	BI112a
	c imprese partecipate	0,00 €	0,00 €	BI112b	BI112b
	d altri soggetti	0,00 €	0,00 €	BI112c BI112d	BI112d
3	Altri titoli	0,00 €	0,00 €	BI113	
	Totale immobilizzazioni finanziarie	0,00 €	0,00 €		
	TOTALE IMMOBILIZZAZIONI (B)	8.899.163,10 €	9.174.900,37 €		



STATO PATRIMONIALE - ATTIVO

STATO PATRIMONIALE (ATTIVO)		2022	2021	riferimento art.2424 CC	riferimento DM 26/4/95
C) ATTIVO CIRCOLANTE					
I	<i>Rimanenze</i>	0,00 €	0,00 €	CI	CI
	Totale rimanenze	0,00 €	0,00 €		
II	<i>Crediti (2)</i>				
1	Crediti di natura tributaria	0,00 €	0,00 €		
a	<i>Crediti da tributi destinati al finanziamento della sanità</i>	0,00 €	0,00 €		
b	<i>Altri crediti da tributi</i>	0,00 €	0,00 €		
c	<i>Crediti da Fondi perequativi</i>	0,00 €	0,00 €		
2	Crediti per trasferimenti e contributi	753.420,17 €	1.634.970,08 €		
a	<i>verso amministrazioni pubbliche</i>	753.420,17 €	1.634.970,08 €		
b	<i>imprese controllate</i>	0,00 €	0,00 €	CI12	CI12
c	<i>imprese partecipate</i>	0,00 €	0,00 €	CI13	CI13
d	<i>verso altri soggetti</i>	0,00 €	0,00 €		
3	Verso clienti ed utenti	0,00 €	0,00 €	CI11	CI11
4	Altri Crediti	15.486,00 €	190.383,94 €	CI15	CI15
a	<i>verso l'erario</i>	14.486,00 €	18.652,00 €		
b	<i>per attività svolta per c/terzi</i>	1.000,00 €	1.000,00 €		
c	<i>altri</i>	0,00 €	170.731,94 €		
	Totale crediti	768.906,17 €	1.825.354,02 €		
III	<i>Attività finanziarie che non costituiscono immobilizzi</i>				
1	Partecipazioni	0,00 €	0,00 €	CI11,2,3,4,5	CI11,2,3
2	Altri titoli	0,00 €	0,00 €	CI15	CI15
	Totale attività finanziarie che non costituiscono immobilizzi	0,00 €	0,00 €		
IV	<i>Disponibilità liquide</i>				
1	Conto di tesoreria	809.487,53 €	1.233.822,44 €		
a	<i>Istituto tesoriere</i>	0,00 €	0,00 €		CIV1a
b	<i>presso Banca d'Italia</i>	809.487,53 €	1.233.822,44 €		
2	Altri depositi bancari e postali	0,00 €	0,00 €	CIV1	CIV1b e CIV1c
3	Denaro e valori in cassa	0,00 €	0,00 €	CIV2 e CIV3	CIV2 e CIV3
4	Altri conti presso la tesoreria statale intestati all'ente	0,00 €	0,00 €		
	Totale disponibilità liquide	809.487,53 €	1.233.822,44 €		
	TOTALE ATTIVO CIRCOLANTE (C)	1.578.393,70 €	3.059.176,46 €		
	D) RATEI E RISCONTI				
1	Ratei attivi	0,00 €	0,00 €	D	D
2	Risconti attivi	0,00 €	0,00 €	D	D
	TOTALE RATEI E RISCONTI (D)	0,00 €	0,00 €		
	TOTALE DELL'ATTIVO (A+B+C+D)	10.477.556,80 €	12.234.076,83 €	0	0

(1) con separata indicazione degli importi esigibili entro l'esercizio successivo.

(2) con separata indicazione degli importi esigibili oltre l'esercizio successivo.

(3) con separata indicazione degli importi relativi a beni indisponibili.



STATO PATRIMONIALE - PASSIVO

STATO PATRIMONIALE (PASSIVO)		2022	2021	riferimento art.2424 CC	riferimento DM 26/4/95
A) PATRIMONIO NETTO					
I	Fondo di dotazione	455.845,46 €	455.845,46 €	AI	AI
II	Riserve	0,00 €	0,00 €		
b	da capitale	0,00 €	0,00 €	AII, AIII	AII, AIII
c	da permessi di costruire	0,00 €	0,00 €		
d	riserve indisponibili per beni demaniali e patrimoniali indisponibili e per i beni culturali	0,00 €	0,00 €		
e	altre riserve indisponibili	0,00 €	0,00 €		
f	altre riserve disponibili	0,00 €	0,00 €		
III	Risultato economico dell'esercizio	263.739,63 €	137.140,54 €	AIX	AIX
IV	Risultati economici di esercizi precedenti	152.028,55 €	14.888,01 €		
V	Riserve negative per beni indisponibili	0,00 €	0,00 €		
TOTALE PATRIMONIO NETTO (A)		871.613,65 €	607.874,01 €		
B) FONDI PER RISCHI ED ONERI					
1	Per trattamento di quiescenza	0,00 €	0,00 €	B1	B1
2	Per imposte	0,00 €	0,00 €	B2	B2
3	Altri	278.780,00 €	276.000,00 €	B3	B3
TOTALE FONDI RISCHI ED ONERI (B)		278.780,00 €	276.000,00 €		
C) TRATTAMENTO DI FINE RAPPORTO		0,00 €	0,00 €	C	C
TOTALE T.F.R. (C)		0,00 €	0,00 €		
D) DEBITI (1)					
1	Debiti da finanziamento	0,00 €	0,00 €		
a	prestiti obbligazionari	0,00 €	0,00 €	D1e D2	D1
b	v/ altre amministrazioni pubbliche	0,00 €	0,00 €		
c	verso banche e tesoriere	0,00 €	0,00 €	D4	D3 e D4
d	verso altri finanziatori	0,00 €	0,00 €	D5	
2	Debiti verso fornitori	218.616,66 €	232.064,06 €	D7	D6
3	Acconti	0,00 €	0,00 €	D6	D5
4	Debiti per trasferimenti e contributi	0,00 €	0,00 €		
a	enti finanziati dal servizio sanitario nazionale	0,00 €	0,00 €		
b	altre amministrazioni pubbliche	0,00 €	0,00 €		
c	imprese controllate	0,00 €	0,00 €	D9	D8
d	imprese partecipate	0,00 €	0,00 €	D10	D9
e	altri soggetti	0,00 €	0,00 €		
5	Altri debiti	303.098,67 €	2.041.208,63 €	D12, D13, D14	D11, D12, D13
a	tributari	0,00 €	0,00 €		
b	verso istituti di previdenza e sicurezza sociale	0,00 €	0,00 €		
c	per attività svolta per c/terzi (2)	0,00 €	2.944,68 €		
d	altri	303.098,67 €	2.038.263,95 €		
TOTALE DEBITI (D)		521.715,33 €	2.273.272,69 €		
E) RATEI E RISCONTI E CONTRIBUTI AGLI INVESTIMENTI					
I	Ratei passivi	27.520,00 €	27.520,00 €	E	E
II	Risconti passivi	8.777.927,82 €	9.049.410,13 €	E	E
1	Contributi agli investimenti	8.777.927,82 €	9.049.410,13 €		
a	da altre amministrazioni pubbliche	8.777.927,82 €	9.049.410,13 €		
b	da altri soggetti	0,00 €	0,00 €		
2	Concessioni pluriennali	0,00 €	0,00 €		
3	Altri risconti passivi	0,00 €	0,00 €		
TOTALE RATEI E RISCONTI (E)		8.805.447,82 €	9.076.930,13 €		
TOTALE DEL PASSIVO (A+B+C+D+E)		10.477.556,80 €	12.234.076,83 €		-
CONTI D'ORDINE					
	1) Impegni su esercizi futuri	27.520,00 €	113.957,25 €		
	2) beni di terzi in uso	0,00 €	0,00 €		
	3) beni dati in uso a terzi	0,00 €	0,00 €		
	4) garanzie prestate a amministrazioni pubbliche	0,00 €	0,00 €		
	5) garanzie prestate a imprese controllate	0,00 €	0,00 €		
	6) garanzie prestate a imprese partecipate	0,00 €	0,00 €		
	7) garanzie prestate a altre imprese	0,00 €	0,00 €		
TOTALE CONTI D'ORDINE		27.520,00 €	113.957,25 €		-

(1) con separata indicazione degli importi esigibili oltre l'esercizio successivo

(2) Non comprende i debiti derivanti dall'attività di sostituto di imposta. I debiti derivanti da tale attività sono considerati nelle voci 5 a) e b)





CONTO ECONOMICO

CONTO ECONOMICO		2022	2021	riferimento art.2425 cc	riferimento DM 26/4/95
A) COMPONENTI POSITIVI DELLA GESTIONE					
1	Proventi da tributi	0,00 €	0,00 €		
2	Proventi da fondi perequativi	0,00 €	0,00 €		
3	Proventi da trasferimenti e contributi	2.732.530,35 €	1.397.429,34 €		
a	Proventi da trasferimenti correnti	0,00 €	0,00 €		A5c
b	Quota annuale di contributi agli investimenti	271.482,30 €	123.317,26 €		E20c
c	Contributi agli investimenti	2.461.048,05 €	1.274.112,08 €		
4	Ricavi delle vendite e prestazioni e proventi da servizi pubblici	0,00 €	0,00 €	A1	A1a
a	Proventi derivanti dalla gestione dei beni	0,00 €	0,00 €		
b	Ricavi della vendita di beni	0,00 €	0,00 €		
c	Ricavi e proventi dalla prestazione di servizi	0,00 €	0,00 €		
5	Variazioni nelle rimanenze di prodotti in corso di lavorazione, etc. (+/-)	0,00 €	0,00 €	A2	A2
6	Variazione dei lavori in corso su ordinazione	0,00 €	0,00 €	A3	A3
7	Incrementi di immobilizzazioni per lavori interni	0,00 €	0,00 €	A4	A4
8	Altri ricavi e proventi diversi	747.714,96 €	739.274,85 €	A5	A5 a e b
TOTALE COMPONENTI POSITIVI DELLA GESTIONE (A)		3.480.245,31 €	2.136.704,19 €		
B) COMPONENTI NEGATIVI DELLA GESTIONE					
9	Acquisto di materie prime e/o beni di consumo	0,00 €	0,00 €	B6	B6
10	Prestazioni di servizi	153.908,77 €	174.186,87 €	B7	B7
11	Utilizzo beni di terzi	0,00 €	0,00 €	B8	B8
12	Trasferimenti e contributi	79.250,00 €	74.250,00 €		
a	Trasferimenti correnti	79.250,00 €	74.250,00 €		
b	Contributi agli investimenti ad Amministrazioni pubb.	0,00 €	0,00 €		
c	Contributi agli investimenti ad altri soggetti	0,00 €	0,00 €		
13	Personale	352.852,69 €	370.852,13 €	B9	B9
14	Ammortamenti e svalutazioni	275.737,27 €	37.261,38 €	B10	B10
a	Ammortamenti di immobilizzazioni Immateriali	891,38 €	0,00 €	B10a	B10a
b	Ammortamenti di immobilizzazioni materiali	274.845,89 €	891,38 €	B10b	B10b
c	Altre svalutazioni delle immobilizzazioni	0,00 €	0,00 €	B10c	B10c
d	Svalutazione dei crediti	0,00 €	36.370,00 €	B10d	B10d
15	Variazioni nelle rimanenze di materie prime e/o beni di consumo (+/-)	0,00 €	0,00 €	B11	B11
16	Accantonamenti per rischi	0,00 €	0,00 €	B12	B12
17	Altri accantonamenti	2.780,00 €	12.000,00 €	B13	B13
18	Oneri diversi di gestione	27.997,52 €	23.564,94 €	B14	B14
TOTALE COMPONENTI NEGATIVI DELLA GESTIONE (B)		892.526,25 €	692.115,32 €		
DIFFERENZA FRA COMP. POSITIVI E NEGATIVI DELLA GESTIONE (A-B)		2.587.719,06 €	1.444.588,87 €	-	-
C) PROVENTI ED ONERI FINANZIARI					
<i>Proventi finanziari</i>					
19	Proventi da partecipazioni	0,00 €	0,00 €	C15	C15
a	da società controllate	0,00 €	0,00 €		
b	da società partecipate	0,00 €	0,00 €		
c	da altri soggetti	0,00 €	0,00 €		
20	Altri proventi finanziari	0,00 €	0,00 €	C16	C16
Totale proventi finanziari		0,00 €	0,00 €		
<i>Oneri finanziari</i>					
21	Interessi ed altri oneri finanziari	0,00 €	0,00 €	C17	C17
a	Interessi passivi	0,00 €	0,00 €		
b	Altri oneri finanziari	0,00 €	0,00 €		
Totale oneri finanziari		0,00 €	0,00 €		
TOTALE PROVENTI ED ONERI FINANZIARI (C)		0,00 €	0,00 €	-	-
D) RETTIFICHE DI VALORE ATTIVITA' FINANZIARIE					
22	Rivalutazioni	0,00 €	0,00 €	D18	D18
23	Svalutazioni	0,00 €	0,00 €	D19	D19
TOTALE RETTIFICHE (D)		0,00 €	0,00 €		
E) PROVENTI ED ONERI STRAORDINARI					
24	Proventi straordinari	162.429,65 €	2.805,49 €	E20	E20
a	Proventi da permessi di costruire	0,00 €	0,00 €		
b	Proventi da trasferimenti in conto capitale	0,00 €	0,00 €		
c	Sopravvenienze attive e insussistenze del passivo	162.429,65 €	2.805,49 €		E20b
d	Plusvalenze patrimoniali	0,00 €	0,00 €		E20c
e	Altri proventi straordinari	0,00 €	0,00 €		
Totale proventi straordinari		162.429,65 €	2.805,49 €		
25	Oneri straordinari	2.461.048,06 €	1.279.515,98 €	E21	E21



CONTO ECONOMICO

CONTO ECONOMICO		2022	2021	riferimento art.2425 cc	riferimento DM 26/4/95
a	Trasferimenti in conto capitale	2.461.048,05 €	1.274.112,06 €		
b	Sopravvenienze passive e insussistenze dell'attivo	0,01 €	5.403,92 €		E21b
c	Minusvalenze patrimoniali	0,00 €	0,00 €		E21a
d	Altri oneri straordinari	0,00 €	0,00 €		E21d
	Totale oneri straordinari	2.461.048,06 €	1.279.515,98 €		
	TOTALE PROVENTI ED ONERI STRAORDINARI (E)	-2.298.618,41 €	-1.276.710,49 €		
	RISULTATO PRIMA DELLE IMPOSTE (A-B+C+D+E)	289.100,65 €	167.878,38 €		
26	Imposte (*)	25.361,02 €	30.737,84 €	E22	E22
27	RISULTATO DELL'ESERCIZIO	263.739,63 €	137.140,54 €	E23	E23


**AUTORITA' DI AMBITO TERRITORIALE OTTIMALE N. 5
MARCHE SUD – ASCOLI PICENO**

**Relazione
dell'organo di
revisione**

- sulla proposta di delibera consiliare del rendiconto della gestione*
- sullo schema di rendiconto*

**Anno
2022**

L'ORGANO DI REVISIONE



AUTORITA' DI AMBITO TERRITORIALE OTTIMALE N. 5

MARCHE SUD – ASCOLI PICENO

Organo di revisione

Verbale n. 3 del 07.04.2023

RELAZIONE SUL RENDICONTO 2022


L'Organo di revisione ha esaminato lo schema di rendiconto dell'esercizio finanziario per l'anno 2022, unitamente agli allegati di legge, e la proposta di deliberazione consiliare del rendiconto della gestione 2022 operando ai sensi e nel rispetto:

- del d.lgs. 18 agosto 2000, n. 267 «Testo unico delle leggi sull'ordinamento degli enti locali»;
- del d.lgs. 23 giugno 2011 n.118 e dei principi contabili 4/2 e 4/3;
- degli schemi di rendiconto di cui all'allegato 10 al d.lgs.118/2011;
- dello statuto dell'Ente e del regolamento di contabilità;
- dei principi di vigilanza e controllo dell'organo di revisione degli enti locali approvati dal Consiglio nazionale dei dottori commercialisti ed esperti contabili;

presenta

l'allegata relazione sulla proposta di deliberazione consiliare del rendiconto della gestione e sullo schema di rendiconto per l'esercizio finanziario 2022 dell'Autorità di Ambito Territoriale Ottimale N° 5 – Marche Sud – Ascoli Piceno che forma parte integrante e sostanziale del presente verbale.

Porto San Giorgio, li 7 Aprile 2023

Il Revisore Unico

Dott. Luigi Marangoni

INTRODUZIONE

Il sottoscritto Dott. Luigi Marangoni, Revisore Unico nominato con delibera dell'Assemblea n. 4 del 30/07/2020;

- ◆ ricevuta in data 06-04-2023 la proposta di delibera assembleare e lo schema del rendiconto per l'esercizio 2022, approvati con provvedimento del Presidente, Decreto n. 10 del 06-04-2023, immediatamente eseguibile, completi dei seguenti documenti obbligatori ai sensi del Decreto Legislativo 18 agosto 2000, n. 267 (Testo unico delle leggi sull'ordinamento degli enti locali – di seguito TUEL):

- a) conto del bilancio;
- b) conto economico;
- c) stato patrimoniale;

e corredati dagli allegati disposti dalla legge e necessari per il controllo;

- ◆ viste le disposizioni della parte II – ordinamento finanziario e contabile del Tuel;
- ◆ visto in particolare l'articolo 239, comma 1 lettera d) del TUEL;
- ◆ visto il d.lgs. 118/2011;
- ◆ visti i principi contabili applicabili agli enti locali;

visto il regolamento di contabilità;

TENUTO CONTO CHE

- ◆ durante l'esercizio le funzioni sono state svolte in ottemperanza alle competenze contenute nell'art. 239 del TUEL;
- ◆ il controllo contabile è stato svolto in assoluta indipendenza soggettiva ed oggettiva nei confronti delle persone che determinano gli atti e le operazioni dell'ente;
- ◆ si è provveduto a verificare la regolarità ed i presupposti delle variazioni di bilancio approvate nel corso dell'esercizio dal responsabile del servizio finanziario;

in particolare, ai sensi art. 239 comma 1 lett. b) 2), è stata verificata l'esistenza dei presupposti relativamente la seguente variazione di bilancio:

delibera assemblea n° 7 del 17/11/2022 ad oggetto "Variazioni al Bilancio di previsione 2022-2023-2024 con contestuale utilizzo di quota parte dell'avanzo di amministrazione";

- ◆ l'Ente, avvalendosi della facoltà di cui all'art. 232 del TUEL, nell'anno 2016 ha adottato il sistema contabile semplificato con il conto del patrimonio e, con decorrenza dal 2017, la contabilità economico patrimoniale;
- ◆ le funzioni richiamate ed i relativi pareri espressi dall'organo di revisione risultano dettagliatamente riportati nella documentazione a supporto dell'attività di vigilanza svolta

RIPORTA

i risultati dell'analisi e le attestazioni sul rendiconto per l'esercizio 2022.

CONTO DEL BILANCIO

Premesse e verifiche

L'Organo di revisione, nel corso del 2022, **non ha rilevato** gravi irregolarità contabili o gravi anomalie gestionali e/o suggerito misure correttive non adottate dall'Ente.

L'Organo di revisione ha verificato che:

- in attuazione dell'articoli 226 e 233 del Tuel gli agenti contabili, hanno reso il conto della loro gestione nel termine prescritto, allegando i documenti di cui al secondo comma del citato art. 233;
- il responsabile del servizio finanziario **ha** adottato quanto previsto dal regolamento di contabilità per lo svolgimento dei controlli sugli equilibri finanziari;
- nel corso dell'esercizio 2022, non sono state effettuate segnalazioni ai sensi dell'art.153, comma 6, del TUEL per il costituirsi di situazioni, non compensabili da maggiori entrate o minori spese, tali da pregiudicare gli equilibri del bilancio;

Gestione Finanziaria

L'Organo di revisione, in riferimento alla gestione finanziaria, rileva e attesta che:

- sono stati emessi n. 192 reversali e n. 516 mandati;
- i mandati risultano emessi in forza di provvedimenti esecutivi e regolarmente estinti.

Il fondo di cassa al 31/12/2022 risultante dal conto del Tesoriere corrisponde alle risultanze delle scritture contabili dell'Ente.

SALDO DI CASSA	GESTIONE		
	RESIDUI	COMPETENZA	TOTALE
Fondo cassa al 1° gennaio			1.233.822,44
Riscossioni	1.819.687,17	2.609.123,75	4.428.810,92
Pagamenti	1.768.260,66	3.084.885,17	4.853.145,83
Fondo cassa al 31 dicembre			809.487,53
Pagamenti per azioni esecutive non regolarizzate			0,00
Differenza			809.487,53

Nell'ultimo triennio, l'andamento della consistenza del fondo di cassa finale è il seguente:

	2019	2020	2021
Disponibilità	1.134.963,11	1.916.717,05	1.233.822,44
Anticipazioni	0,00	0,00	0,00
Anticipazioni Cassa DD.PP	0,00	0,00	0,00

Sono stati verificati gli equilibri di cassa:

EQUILIBRIO ECONOMICO-FINANZIARIO		Competenza anno 2020	Competenza anno 2021	Competenza anno 2022
A) Fondo pluriennale vincolato per spese correnti iscritto in entrata	(+)	0,00	12.071,67	27.520,00
AA) Recupero disavanzo di amministrazione esercizio precedente	(-)	0,00	0,00	0,00
B) Entrate titoli 1,00 -2,00 - 3,00	(+)	759.250,30	739.274,92	747.714,96
C) Entrate Titolo 4,02,06 - Contributi direttamente destinati al rimborso dei prestiti da amm.zioni pubbliche	(+)	0,00	0,00	0,00
D) Spese titolo 1,00 - Spese correnti	(-)	601.461,77	658.143,52	635.204,02
D1) Fondo pluriennale vincolato di parte corrente (spese)	(-)	12.071,67	27.520,00	27.520,00
E) Spese titolo 2,04 - Altri trasferimenti in conto capitale	(-)	0,00	1.274.112,06	0,00
E1) Fondo pluriennale vincolato di spese - Titolo 2,04 Altri trasferimenti in conto capitale	(-)	653.732,42	0,00	0,00
F1) Spese Titolo 4,00 - Quote di capitale amm.to dei mutui e prestiti obbligazionari	(-)	0,00	0,00	0,00
F2) Fondo anticipazioni di liquidità	(-)	0,00	0,00	0,00
G) SOMMA FINALE		-508.014,56	-1.208.428,99	112.510,94
H) Utilizzo avanzo di amministrazione per spese correnti e per rimborso prestiti	(+)	0,00	32.757,00	7.220,00
I) Entrate di parte capitale destinate a spese correnti in base a specifiche disposizioni di legge o dei principi contabili	(+)	0,00	0,00	0,00
L) Entrate di parte corrente destinate a spese di investimento in base a specifiche disposizioni di legge o dai principi contabili	(-)	0,00	0,00	0,00
M) Entrate da accensione di prestiti destinate a estinzione anticipata dei prestiti	(+)	0,00	0,00	0,00
O1) RISULTATO DI COMPETENZA DI PARTE CORRENTE		-508.014,56	-1.175.671,99	119.730,94
Risorse accantonate di parte corrente stanziato nel bilancio	(-)	0,00	36.370,00	0,00
Risorse vincolate di parte corrente nel bilancio	(+)	20.000,00	0,00	0,00

02) EQUILIBRIO DI BILANCIO DI PARTE CORRENTE		-528.014,56	-1.212.041,99	119.730,94
Variazioni accantonamenti di parte corrente effettuata in sede di rendiconto (+)/(-)	(-)	0,00	0,00	-37.928,33
03) EQUILIBRIO COMPLESSIVO DI PARTE CORRENTE		-528.014,56	-1.212.041,99	157.659,27

EQUILIBRIO ECONOMICO-FINANZIARIO		Competenza anno 2020	Competenza anno 2021	Competenza anno 2022
P) Avanzo di amministrazione per spese di investimento	(+)	0,00	0,00	0,00
Q) Fondo pluriennale vincolato per spese in conto capitale iscritte in entrata	(+)	0,00	653.731,42	0,00
R) Entrate Titoli 4,00 -5,00 - 6,00	(+)	676.231,42	6.336.264,02	2.461.048,05
C) Entrate Titolo 4,02,06 -Contributi agli investimenti direttamente destinati al rimborso dei prestiti da amm.zioni pubbliche	(-)	0,00	0,00	0,00
I) Entrate di parte capitale destinate a spese correnti in base a specifiche disposizioni di legge o dei principi contabili	(-)	0,00	0,00	0,00
S1) Entrate Titolo 5,02 per riscossione crediti di breve termine	(-)	0,00	0,00	0,00
S2) Entrate Titolo 5,03 per riscossione crediti di medio-lungo termine	(-)	0,00	0,00	0,00
T) Entrate Titolo 5,04 e altre entrate per riduzione di attività finanziarie	(-)	0,00	0,00	0,00
L) Entrate di parte corrente destinate a spese di investimento in base a specifiche disposizioni di legge o dai principi contabili	(+)	0,00	0,00	0,00
M) Entrate da accensione di prestiti destinate a estinzione anticipata dei prestiti	(-)	0,00	0,00	0,00
U) Spese Titolo 2,00 - Spese in conto capitale	(-)	22.504,00	6.989.995,14	2.461.048,05
U) Fondo pluriennale vincolato in C/ capitale (spese)	(-)	653.731,42	0,00	0,00
v) Spese titolo 3,01 per acquisizioni di attività finanziarie	(-)	0,00	0,00	0,00
E) Spese titolo 2,04 - Trasferimenti in conto capitale	(+)	0,00	1.274.112,06	0,00

E1) Fondo pluriennale vincolato di spesa - titolo 2,04 Altri trasferimenti in conto capitale	(+)	653.731,42	0,00	0,00
Z1) RISULTATO DI COMPETENZA IN C/ CAPITALE		653.727,42	1.274.112,36	0,00
Risorse accantonate in c/capitale stanziato nel bilancio di esercizio	(-)	0,00	0,00	0,00
Risorse vincolate in c/capitale nel bilancio	(-)	0,00	0,00	0,00
Z2) EQUILIBRIO DI BILANCIO IN C/ CAPITALE		653.727,42	1.274.112,36	0,00
EQUILIBRIO ECONOMICO-FINANZIARIO		Competenza anno 2020	Competenza anno 2021	Competenza anno 2022
S1) Entrate Titolo 5,02 per riscossione crediti di breve termine	(+)	0,00	0,00	0,00
S2) Entrate titolo 5,03 per riscossione crediti di medio-lungo termine	(+)	0,00	0,00	0,00
T) Spese Titolo 5,04 relative a Altre entrate per riduzione di attività finanziarie	(+)	0,00	0,00	0,00
X1) Spese Titolo 3,02 per Concessione crediti di breve termine	(-)	0,00	0,00	0,00
X2) Spese Titolo 3,03 per Concessione crediti di medio-lungo termine	(-)	0,00	0,00	0,00
Y) Spese Titolo 3,04 per Altre spese per incremento di attività finanziarie	(-)	0,00	0,00	0,00
W1) RISULTATO DI COMPETENZA		145.712,86	98.440,07	119.730,94
Risorse accantonate stanziato nel bilancio dell'esercizio	(-)	0,00	36.370,00	0,00
Risorse vincolate nel bilancio	(-)	20.000,00	0,00	0,00
W2) EQUILIBRIO COMPLESSIVO		125.712,86	62.070,07	119.730,94
Variazioni accantonamenti di parte corrente effettuata in sede di rendiconto (+)/(-)	(-)	0,00	0,00	-37.928,33
W3) EQUILIBRIO COMPLESSIVO		125.712,86	62.070,07	157.659,27

Il risultato di amministrazione

Il risultato di amministrazione dell'esercizio 2022 presenta un avanzo di € 1.014.672,37, come risulta dal seguente prospetto:

	In conto		Totale
	residui	competenza	
Fondo cassa al 1 gennaio 2022			1.233.822,44
RISCOSSIONI	1.819.687,17	2.609.123,75	4.428.810,92
PAGAMENTI	1.768.260,66	3.084.885,17	4.853.145,83
Fondo cassa al 31 dicembre 2022			809.487,53
Pagamenti per azioni esecutive non regolarizzati al 31 dicembre			
RESIDUI ATTIVI	34.943,19	719.476,98	754.420,17
RESIDUI PASSIVI	390.510,71	131.204,62	521.715,33
FONDO PLURIENNALE VINCOLATO SPESE CORRENTI			27.520,00
FONDO PLURIENNALE VINCOLATO SPESE IN CONTO CAPITALE			0,00
FONDO PLURIENNALE VINCOLATO ATTIVITA' FINANZIARIE			0,00
	AVANZO DI AMMINISTRAZIONE (+)		1.014.672,37

L'andamento del risultato di amministrazione nell'ultimo triennio è il seguente:

EVOLUZIONE DEL RISULTATO DI AMMINISTRAZIONE NEL TRIENNIO			
	2020	2021	2022
RISULTATO DI AMMINISTRAZIONE (+/-)	719.575,46	787.660,10	1.014.672,37
di cui:			
parte accantonata	275.558,33	323.928,33	278.780,00
parte vincolata	20.000,00	0,00	107.744,66
parte disponibile	424.017,13	463.721,77	628.147,71

L'avanzo dell'esercizio 2021 è stato come di seguito applicato:

Applicazione avanzo 2021	Avanzo vincolato	Avanzo spese in c/capitale	Avanzo f.do amm.to	f.do svalutaz. credito	Avanzo non vincolato	Totale
Spesa corrente					7.220,00	
Spesa corrente non ripetitiva						
Debiti fuori bilancio						
Estinzione anticipata prestiti						
Spesa in c/capitale						
Reinvestimento quote accantonate per ammortamento						
altre						
TOTALE					7.220,00	

Gestione dei residui

RESIDUI	da esercizi precedenti	di competenza	da riportare
Residui attivi	34.943,19	719.476,98	754.420,17
Residui passivi	390.510,71	131.204,62	521.715,33

Conciliazione risultati finanziari

RISCONTRO RISULTATI DELLA GESTIONE 2022	
Gestione di competenza	
Totale accertamenti di competenza	3.328.600,73
Totale impegni di competenza	3.216.089,79
SALDO GESTIONE DI COMPETENZA	112.510,94
Gestione dei residui	
Maggiori residui attivi accertati	0,01
Minori residui attivi accertati	
Minori residui passivi accertati	114.501,32
SALDO GESTIONE RESIDUI	114.501,33
Riepilogo	
SALDO GESTIONE DI COMPETENZA	112.510,94
SALDO GESTIONE RESIDUI	114.501,33
AVANZO ESERCIZI PRECEDENTI APPLICATO	7.220,00
AVANZO ESERCIZI PRECEDENTE NON APPLICATO	780.440,10
AVANZO (DISAVANZO) DI AMMINISTRAZIONE AL 31.12.2022	1.014.672,37

Entrate extratributarie

COMPARAZIONE SPESE CORRENTI			
classificazione	rendiconto 2020	rendiconto 2021	rendiconto 2022
Servizi pubblici			
Proventi dei beni dell'ente			
Interessi su anticipazioni e crediti			
Utili netti delle aziende			
Proventi diversi	759.250,30	739.274,92	747.714,96
Totale entrate extratributarie	759.250,30	739.274,92	747.714,96

Spese correnti

COMPARAZIONE SPESE CORRENTI			
classificazione	2020	2021	2022
01 - Personale	277.686,72	357.203,87	352.852,69
02 – acquisto beni consumo e/o materie prime	129.757,62	174.186,87	153.908,77
03 – prestazione servizi			
04 – utilizzo di beni di terzi			
05 – trasferimenti	75.250,00	74.250,00	74.250,00
06 – interessi passivi e oneri finanziari diversi			
07 – imposte e tasse	95.136,79	28.937,84	25.361,02
08 – oneri straordinari della gestione corrente			
09- ammortamenti di esercizio			
10 – fondo svalutazione crediti			
11 – fondo di riserva			
12 – altre spese correnti N.A.C.	23.630,64	23.564,94	28.831,54
Totale spese correnti	601.461,77	658.143,52	635.204,02

Spese per il personale

E' stato verificato il rispetto dei vincoli disposti dall'art. 9 del D.L. 78/2010 sulla spesa del personale a tempo determinato, con convenzioni o con contratti di collaborazione c.c..

E' stato altresì verificato il rispetto dell'obbligo di riduzione della spesa di personale disposto dall'art. 1, comma 557 e 557 quater della L. 290/06.

L'organo di revisione ha provveduto ai sensi dell'art. 19, punto 8, della L.448/2001, ad accertare che i documenti di programmazione del fabbisogno di personale siano improntati al rispetto del principio di riduzione complessiva della spesa, previsto dall'art. 39 della L. 449/1997.

Gli oneri della contrattazione decentrata impegnati nell'anno 2022, non superano il corrispondente importo impegnato per l'anno 2018 e sono automaticamente ridotti in misura proporzionale alla riduzione del personale in servizio, come disposto dall'art. 9 del D.L. 78/2010.

Il trattamento economico complessivo per l'anno 2022 per i singoli dipendenti, ivi compreso il trattamento economico accessorio, non supera il trattamento economico spettante per l'anno 2018, come disposto dall'art. 9, comma 1, D.L. 78/2010.

La spesa del personale sostenuta nell'anno 2022 rientra nei limiti di cui all'art. 1, comma 562, della L. 296/2006.

Istituti della contrattazione decentrata

L'organo di revisione ha accertato che gli istituti contrattuali previsti dall'accordo decentrato sono improntati al criterio di premialità, riconoscimento del merito ed alla valorizzazione dell'impegno e della qualità della prestazione individuale del personale nel raggiungimento degli obiettivi programmati dell'Ente, come disposto dall'art. 40 bis del D.lgs. 165/2001 e che le risorse previste dall'accordo medesimo sono compatibili con la programmazione finanziaria dell'Ente e con i vincoli di bilancio.

Spese per incarichi di collaborazione

L'Ente ha rispettato il limite massimo di incarichi di collaborazione autonoma stabilito all'Art. 14 del D.L. n. 66/2014 non avendo superato le prescritte percentuali della spesa di personale risultante dal conto annuale di riferimento.

Interessi passivi e oneri finanziari

Non sussistono.

VERIFICA CONGRUITA' FONDI

Fondo crediti di dubbia esigibilità

Nel rendiconto 2022 non sono presenti residui attivi che presentano un grado di rischio nella riscossione tale da rendere necessario l'accantonamento al fondo.

Fondi spese e rischi futuri

Fondo contenzioso

L'ente ha accantonato al Fondo contenzioso un importo pari ad € 250.000, oltre ulteriori accantonamenti per € 28.780,00 per rinnovi contrattuali personale dipendente.

ANALISI INDEBITAMENTO E GESTIONE DEBITO

L'ente ha rispettato il limite di indebitamento disposto dall'art. 204 del TUEL ottenendo le seguenti percentuali d'incidenza degli interessi passivi sulla spesa corrente:

LIMITE INDEBITAMENTO			
Controllo limite ex art. 204 TUEL	2020	2021	2022
	0 %	0 %	0 %

In effetti l'Ente, nel triennio di riferimento, non ha contratto debiti di finanziamento.

Nella voce di bilancio Altri debiti la somma di € 303.098,67, si riferisce al debito che l'Autorità di ambito ha verso il gestore CIIP per interventi realizzati dallo stesso, non ancora liquidati in attesa del collaudo dell'opera.

CONTO DEL PATRIMONIO

Nel Conto del Patrimonio sono rilevati gli elementi dell'attivo e del passivo, nonché le variazioni che detti elementi hanno subito per effetto della gestione.

I valori al 31.12.2022 sono riepilogati nell'allegato in calce al presente documento, che ne forma parte integrante.

L'Ente ha redatto la contabilità armonizzata in ottemperanza alle sopravvenute norme che ne regolano l'adozione obbligatoria.

L'Ente ha provveduto alla riconciliazione dei saldi rispetto all'anno 2021 e ha redatto la Nota Integrativa riportante adeguato dettaglio delle voci del bilancio.


RELAZIONE DEL CDA AL RENDICONTO

L'ente ha altresì redatto dettagliata ed esaustiva relazione sulla gestione dell'anno chiuso al 31.12.22.

CONCLUSIONI

In considerazione di quanto sopra esposto e considerato, nell'attestare la corrispondenza del rendiconto alle risultanze della gestione, **si esprime parere favorevole all'approvazione del rendiconto dell'esercizio chiuso al 31.12.2022.**



Il Revisore Unico

Dott. Luigi Marangoni

STATO PATRIMONIALE - ATTIVO

STATO PATRIMONIALE (ATTIVO)		2022	2021	riferimento art.2424 CC	riferimento DM 26/4/95
	A) CREDITI vs.LO STATO ED ALTRE AMMINISTRAZIONI PUBBLICHE PER LA PARTECIPAZIONE AL FONDO DI DOTAZIONE	0,00 €	0,00 €	A	A
	TOTALE CREDITI vs PARTECIPANTI (A)	0,00 €	0,00 €		
	B) IMMOBILIZZAZIONI				
I	<u>Immobilizzazioni immateriali</u>			BI	BI
1	Costi di impianto e di ampliamento	0,00 €	0,00 €	BI1	BI1
2	Costi di ricerca sviluppo e pubblicità	0,00 €	0,00 €	BI2	BI2
3	Diritti di brevetto ed utilizzazione opere dell'ingegno	0,00 €	0,00 €	BI3	BI3
4	Concessioni, licenze, marchi e diritti simile	0,00 €	0,00 €	BI4	BI4
5	Avviamento	0,00 €	0,00 €	BI5	BI5
6	Immobilizzazioni in corso ed acconti	0,00 €	0,00 €	BI6	BI6
9	Altre	0,00 €	0,00 €	BI7	BI7
	Totale immobilizzazioni immateriali	0,00 €	0,00 €		
	<u>Immobilizzazioni materiali (3)</u>				
II 1	Beni demaniali	0,00 €	0,00 €		
1.	Terreni	0,00 €	0,00 €		
1.	Fabbricati	0,00 €	0,00 €		
1.	Infrastrutture	0,00 €	0,00 €		
1.	Altri beni demaniali	0,00 €	0,00 €		
III 2	Altre immobilizzazioni materiali (3)	12.479,30 €	13.370,68 €		
1	Terreni	0,00 €	0,00 €	BII1	BII1
a	<i>di cui in leasing finanziario</i>	0,00 €	0,00 €		
2	Fabbricati	0,00 €	0,00 €		
a	<i>di cui in leasing finanziario</i>	0,00 €	0,00 €		
2.	Impianti e macchinari	0,00 €	0,00 €	BII2	BII2
a	<i>di cui in leasing finanziario</i>	0,00 €	0,00 €		
2.	Attrezzature industriali e commerciali	12.479,30 €	13.370,68 €	BII3	BII3
2.	Mezzi di trasporto	0,00 €	0,00 €		
2.	Macchine per ufficio e hardware	0,00 €	0,00 €		
2.	Mobili e arredi	0,00 €	0,00 €		
2.	Infrastrutture	0,00 €	0,00 €		
2.	Altri beni materiali	0,00 €	0,00 €		
3	Immobilizzazioni in corso ed acconti	9.139.025,69 €	9.161.529,69 €	BII5	BII5
	Totale immobilizzazioni materiali	9.151.504,99 €	9.174.900,37 €		
IV	<u>Immobilizzazioni Finanziarie (1)</u>				
1	Partecipazioni in	0,00 €	0,00 €	BIII1	BIII1
a	<i>imprese controllate</i>	0,00 €	0,00 €	BIII1a	BIII1a
b	<i>imprese partecipate</i>	0,00 €	0,00 €	BIII1b	BIII1b
c	<i>altri soggetti</i>	0,00 €	0,00 €		
2	Crediti verso	0,00 €	0,00 €	BIII2	BIII2
a	altre amministrazioni pubbliche	0,00 €	0,00 €		
b	<i>imprese controllate</i>	0,00 €	0,00 €	BIII2a	BIII2a
c	<i>imprese partecipate</i>	0,00 €	0,00 €	BIII2b	BIII2b
d	<i>altri soggetti</i>	0,00 €	0,00 €	BIII2c BIII2d	BIII2d
3	Altri titoli	0,00 €	0,00 €	BIII3	
	Totale immobilizzazioni finanziarie	0,00 €	0,00 €		
	TOTALE IMMOBILIZZAZIONI (B)	9.151.504,99 €	9.174.900,37 €		

C) ATTIVO CIRCOLANTE					
I	<u>Rimanenze</u>				
		0,00 €	0,00 €	CI	CI
	Totale rimanenze	0,00 €	0,00 €		
II	<u>Crediti (2)</u>				
1	Crediti di natura tributaria	0,00 €	0,00 €		
a	Crediti da tributi destinati al finanziamento della sanità	0,00 €	0,00 €		
b	Altri crediti da tributi	0,00 €	0,00 €		
c	Crediti da Fondi perequativi	0,00 €	0,00 €		
2	Crediti per trasferimenti e contributi	753.420,17 €	1.634.970,08 €		
a	verso amministrazioni pubbliche	753.420,17 €	1.634.970,08 €		
b	imprese controllate	0,00 €	0,00 €	CI12	CI12
c	imprese partecipate	0,00 €	0,00 €	CI13	CI13
d	verso altri soggetti	0,00 €	0,00 €		
3	Verso clienti ed utenti	0,00 €	0,00 €	CI11	CI11
4	Altri Crediti	15.486,00 €	190.383,94 €	CI15	CI15
a	verso l'erario	14.486,00 €	18.652,00 €		
b	per attività svolta per c/terzi	1.000,00 €	1.000,00 €		
c	altri	0,00 €	170.731,94 €		
	Totale crediti	768.906,17 €	1.825.354,02 €		
III	<u>Attività finanziarie che non costituiscono immobilizzi</u>				
1	Partecipazioni	0,00 €	0,00 €	CI11,2,3,4,5	CI11,2,3
2	Altri titoli	0,00 €	0,00 €	CI16	CI15
	Totale attività finanziarie che non costituiscono immobilizzi	0,00 €	0,00 €		
IV	<u>Disponibilità liquide</u>				
1	Conto di tesoreria	809.487,53 €	1.233.822,44 €		
a	Istituto tesoriere	0,00 €	0,00 €		CIV1a
b	presso Banca d'Italia	809.487,53 €	1.233.822,44 €		
2	Altri depositi bancari e postali	0,00 €	0,00 €	CIV1	CIV1b e CIV1c
3	Denaro e valori in cassa	0,00 €	0,00 €	CIV2 e CIV3	CIV2 e CIV3
4	Altri conti presso la tesoreria statale intestati all'ente	0,00 €	0,00 €		
	Totale disponibilità liquide	809.487,53 €	1.233.822,44 €		
	TOTALE ATTIVO CIRCOLANTE (C)	1.578.393,70 €	3.059.176,46 €		
	D) RATEI E RISCONTI				
1	Ratei attivi	0,00 €	0,00 €	D	D
2	Risconti attivi	0,00 €	0,00 €	D	D
	TOTALE RATEI E RISCONTI (D)	0,00 €	0,00 €		
	TOTALE DELL'ATTIVO (A+B+C+D)	10.729.898,69 €	12.234.076,83 €	0	0

(1) con separata indicazione degli importi esigibili entro l'esercizio successivo.

(2) con separata indicazione degli importi esigibili oltre l'esercizio successivo.

(3) con separata indicazione degli importi relativi a beni indisponibili.

STATO PATRIMONIALE - PASSIVO

STATO PATRIMONIALE (PASSIVO)		2022	2021	riferimento art.2424 CC	riferimento DM 26/4/95
A) PATRIMONIO NETTO					
I	Fondo di dotazione	455.845,46 €	455.845,46 €	AI	AI
II	Riserve	0,00 €	0,00 €		
a	<i>da risultato economico di esercizi precedenti</i>	0,00 €	0,00 €	AV, AV, AVI, A	AV, AV, AVI, A
b	<i>da capitale</i>	0,00 €	0,00 €	AII, AIII	AII, AIII
c	<i>da permessi di costruire</i>	0,00 €	0,00 €		
	<i>riserve indisponibili per beni demaniali e patrimoniali</i>				
d	<i>indisponibili e per i beni culturali</i>	0,00 €	0,00 €		
e	<i>altre riserve indisponibili</i>	0,00 €	0,00 €		
f	<i>altre riserve disponibili</i>	0,00 €	0,00 €		
III	Risultato economico dell'esercizio	263.739,63 €	137.140,54 €	AIX	AIX
IV	Risultati economici di esercizi precedenti	152.028,55 €	14.888,01 €		
V	Riserve negative per beni indisponibili	0,00 €	0,00 €		
TOTALE PATRIMONIO NETTO (A)		871.613,65 €	607.874,01 €		
B) FONDI PER RISCHI ED ONERI					
1	Per trattamento di quiescenza	0,00 €	0,00 €	B1	B1
2	Per imposte	0,00 €	0,00 €	B2	B2
3	Altri	278.780,00 €	276.000,00 €	B3	B3
TOTALE FONDI RISCHI ED ONERI (B)		278.780,00 €	276.000,00 €		
C) TRATTAMENTO DI FINE RAPPORTO		0,00 €	0,00 €	C	C
TOTALE T.F.R. (C)		0,00 €	0,00 €		
D) DEBITI (1)					
1	Debiti da finanziamento	0,00 €	0,00 €		
a	<i>prestiti obbligazionari</i>	0,00 €	0,00 €	D1e D2	D1
b	<i>v/ altre amministrazioni pubbliche</i>	0,00 €	0,00 €		
c	<i>verso banche e tesoriere</i>	0,00 €	0,00 €	D4	D3 e D4
d	<i>verso altri finanziatori</i>	0,00 €	0,00 €	D5	
2	Debiti verso fornitori	218.616,66 €	232.064,06 €	D7	D6
3	Acconti	0,00 €	0,00 €	D6	D5
4	Debiti per trasferimenti e contributi	0,00 €	0,00 €		
a	<i>enti finanziati dal servizio sanitario nazionale</i>	0,00 €	0,00 €		
b	<i>altre amministrazioni pubbliche</i>	0,00 €	0,00 €		
c	<i>imprese controllate</i>	0,00 €	0,00 €	D9	D8
d	<i>imprese partecipate</i>	0,00 €	0,00 €	D10	D9
e	<i>altri soggetti</i>	0,00 €	0,00 €		
5	Altri debiti	303.098,67 €	2.041.208,63 €	D12,D13,D14	D11,D12,D13
a	<i>tributari</i>	0,00 €	0,00 €		
b	<i>verso istituti di previdenza e sicurezza sociale</i>	0,00 €	0,00 €		
c	<i>per attività svolta per c/terzi (2)</i>	0,00 €	2.944,68 €		
d	<i>altri</i>	303.098,67 €	2.038.263,95 €		
TOTALE DEBITI (D)		521.715,33 €	2.273.272,69 €		
E) RATEI E RISCONTI E CONTRIBUTI AGLI INVESTIMENTI					
I	Ratei passivi	27.520,00 €	27.520,00 €	E	E
II	Risconti passivi	9.049.410,13 €	9.049.410,13 €	E	E
1	Contributi agli investimenti	9.049.410,13 €	9.049.410,13 €		
a	<i>da altre amministrazioni pubbliche</i>	9.049.410,13 €	9.049.410,13 €		
b	<i>da altri soggetti</i>	0,00 €	0,00 €		
2	Concessioni pluriennali	0,00 €	0,00 €		
3	Altri risconti passivi	0,00 €	0,00 €		
TOTALE RATEI E RISCONTI (E)		9.076.930,13 €	9.076.930,13 €		
TOTALE DEL PASSIVO (A+B+C+D+E)		10.749.039,10 €	12.234.076,83 €		
CONTI D'ORDINE					
	1) Impegni su esercizi futuri	27.520,00 €	113.957,25 €		
	2) beni di terzi in uso	0,00 €	0,00 €		
	3) beni dati in uso a terzi	0,00 €	0,00 €		
	4) garanzie prestate a amministrazioni pubbliche	0,00 €	0,00 €		
	5) garanzie prestate a imprese controllate	0,00 €	0,00 €		
	6) garanzie prestate a imprese partecipate	0,00 €	0,00 €		
	7) garanzie prestate a altre imprese	0,00 €	0,00 €		
TOTALE CONTI D'ORDINE		27.520,00 €	113.957,25 €		

(1) con separata indicazione degli importi esigibili oltre l'esercizio successivo

(2) Non comprende i debiti derivanti dall'attività di sostituto di imposta. I debiti derivanti da tale attività sono considerati nelle voci 5 a) e b)

CONTO ECONOMICO

CONTO ECONOMICO		2022	2021	riferimento	riferimento
				art.2425 cc	DM 26/4/95
A) COMPONENTI POSITIVI DELLA GESTIONE					
1	Proventi da tributi	0,00 €	0,00 €		
2	Proventi da fondi perequativi	0,00 €	0,00 €		
3	Proventi da trasferimenti e contributi	2.732.530,35 €	1.397.429,34 €		
a	<i>Proventi da trasferimenti correnti</i>	0,00 €	0,00 €		A5c
b	<i>Quota annuale di contributi agli investimenti</i>	271.482,30 €	123.317,26 €		E20c
c	<i>Contributi agli investimenti</i>	2.461.048,05 €	1.274.112,08 €		
4	Ricavi delle vendite e prestazioni e proventi da servizi pu	0,00 €	0,00 €	A1	A1a
a	<i>Proventi derivanti dalla gestione dei beni</i>	0,00 €	0,00 €		
b	<i>Ricavi della vendita di beni</i>	0,00 €	0,00 €		
c	<i>Ricavi e proventi dalla prestazione di servizi</i>	0,00 €	0,00 €		
5	<i>lavorazione, etc. (+/-)</i>	0,00 €	0,00 €	A2	A2
6	Variazione dei lavori in corso su ordinazione	0,00 €	0,00 €	A3	A3
7	Incrementi di immobilizzazioni per lavori interni	0,00 €	0,00 €	A4	A4
8	Altri ricavi e proventi diversi	747.714,96 €	739.274,85 €	A5	A5 a e b
TOTALE COMPONENTI POSITIVI DELLA GESTIONE (A)		3.480.245,31 €	2.136.704,19 €		
B) COMPONENTI NEGATIVI DELLA GESTIONE					
9	Acquisto di materie prime e/o beni di consumo	0,00 €	0,00 €	B6	B6
10	Prestazioni di servizi	153.908,77 €	174.186,87 €	B7	B7
11	Utilizzo beni di terzi	0,00 €	0,00 €	B8	B8
12	Trasferimenti e contributi	79.250,00 €	74.250,00 €		
a	<i>Trasferimenti correnti</i>	79.250,00 €	74.250,00 €		
b	<i>Contributi agli investimenti ad Amministrazioni pubb.</i>	0,00 €	0,00 €		
c	<i>Contributi agli investimenti ad altri soggetti</i>	0,00 €	0,00 €		
13	Personale	352.852,69 €	370.852,13 €	B9	B9
14	Ammortamenti e svalutazioni	275.737,27 €	37.261,38 €	B10	B10
a	<i>Ammortamenti di immobilizzazioni Immateriali</i>	891,38 €	0,00 €	B10a	B10a
b	<i>Ammortamenti di immobilizzazioni materiali</i>	274.845,89 €	891,38 €	B10b	B10b
c	<i>Altre svalutazioni delle immobilizzazioni</i>	0,00 €	0,00 €	B10c	B10c
d	<i>Svalutazione dei crediti</i>	0,00 €	36.370,00 €	B10d	B10d
15	Variazioni nelle rimanenze di materie prime e/o beni di consumo (+/-)	0,00 €	0,00 €	B11	B11
16	Accantonamenti per rischi	0,00 €	0,00 €	B12	B12
17	Altri accantonamenti	2.780,00 €	12.000,00 €	B13	B13
18	Oneri diversi di gestione	27.997,52 €	23.564,94 €	B14	B14
TOTALE COMPONENTI NEGATIVI DELLA GESTIONE (B)		892.526,25 €	692.115,32 €		
DIFFERENZA FRA COMP. POSITIVI E NEGATIVI DELLA		2.587.719,06 €	1.444.588,87 €	-	-
C) PROVENTI ED ONERI FINANZIARI					
<i>Proventi finanziari</i>					
19	Proventi da partecipazioni	0,00 €	0,00 €	C15	C15
a	<i>da società controllate</i>	0,00 €	0,00 €		
b	<i>da società partecipate</i>	0,00 €	0,00 €		
c	<i>da altri soggetti</i>	0,00 €	0,00 €		
20	Altri proventi finanziari	0,00 €	0,00 €	C16	C16
Totale proventi finanziari		0,00 €	0,00 €		
<i>Oneri finanziari</i>					
21	Interessi ed altri oneri finanziari	0,00 €	0,00 €	C17	C17
a	<i>Interessi passivi</i>	0,00 €	0,00 €		
b	<i>Altri oneri finanziari</i>	0,00 €	0,00 €		
Totale oneri finanziari		0,00 €	0,00 €		
TOTALE PROVENTI ED ONERI FINANZIARI (C)		0,00 €	0,00 €	-	-
D) RETTIFICHE DI VALORE ATTIVITA' FINANZIARIE					
22	Rivalutazioni	0,00 €	0,00 €	D18	D18
23	Svalutazioni	0,00 €	0,00 €	D19	D19
TOTALE RETTIFICHE (D)		0,00 €	0,00 €		

E) PROVENTI ED ONERI STRAORDINARI					
24	Proventi straordinari	114.501,32 €	2.805,49 €	E20	E20
a	<i>Proventi da permessi di costruire</i>	0,00 €	0,00 €		
b	<i>Proventi da trasferimenti in conto capitale</i>	0,00 €	0,00 €		
c	<i>Sopravvenienze attive e insussistenze del passivo</i>	114.501,32 €	2.805,49 €		E20b
d	<i>Plusvalenze patrimoniali</i>	0,00 €	0,00 €		E20c
e	<i>Altri proventi straordinari</i>	0,00 €	0,00 €		
	Totale proventi straordinari	114.501,32 €	2.805,49 €		
25	Oneri straordinari	2.461.048,06 €	1.279.515,98 €	E21	E21
a	<i>Trasferimenti in conto capitale</i>	2.461.048,05 €	1.274.112,06 €		
b	<i>Sopravvenienze passive e insussistenze dell'attivo</i>	0,01 €	5.403,92 €		E21b
c	<i>Minusvalenze patrimoniali</i>	0,00 €	0,00 €		E21a
d	<i>Altri oneri straordinari</i>	0,00 €	0,00 €		E21d
	Totale oneri straordinari	2.461.048,06 €	1.279.515,98 €		
	TOTALE PROVENTI ED ONERI STRAORDINARI (E)	-2.346.546,74 €	-1.276.710,49 €		
	RISULTATO PRIMA DELLE IMPOSTE (A-B+C+D+E)	241.172,32 €	167.878,38 €		
26	Imposte (*)	25.361,02 €	30.737,84 €	E22	E22
27	RISULTATO DELL'ESERCIZIO	215.811,30 €	137.140,54 €	E23	E23